



CÂMARA MUNICIPAL DE COIMBRA

Relatório de Gestão 2017

Índice Geral

1. Introdução	1
2. Organização Municipal	5
2.1. Estrutura Política	7
2.1.1. Câmara Municipal	7
2.1.2. Assembleia Municipal	10
2.2. Estrutura Organizativa	14
3. Recursos Humanos	17
3.1. Introdução	19
3.2. Contagem dos Trabalhadores do Município de Coimbra	20
3.3. Sistema Integrado de Avaliação do Desempenho na Administração Pública (SIADAP)	29
3.4. Medidas de Apoio ao Emprego	30
3.5. Estágios Curriculares	33
3.6. Absentismo	36
3.7. Juntas Médicas por motivo de Doença	41
3.8. Movimentos/Alteração de Situação de Pessoal (2017)	42
3.9. Formação Profissional	46
3.10. Trabalho Suplementar (Pago)	54
3.11. Medicina e Saúde no Trabalho	55
3.12. Segurança e Higiene no Trabalho	55

4. Relatório Financeiro	63
4.1. Análise Patrimonial	66
4.1.1 Evolução do Ativo	66
4.1.2. Evolução dos Fundos Próprios	68
4.1.3. Análise do Passivo	69
4.1.4. Composição e Evolução da Dívida Bancária e do Passivo	70
4.1.5. Apuramento de Resultados	72
4.1.6. Indicadores Patrimoniais	76
4.1.7. Proposta de Aplicação de Resultados	80
4.2. Análise Orçamental	81
4.2.1. Receita	82
4.2.2. Despesa	86
4.2.3. Equilíbrio Orçamental	90
4.2.4. Indicadores Orçamentais	91
4.2.5. Rateio e Limites de Endividamento Municipal	94
5. Execução das Grandes Opções do Plano	95
5.1. Atividades da Câmara Municipal – Introdução	97
5.2. Execução Global, e Indicadores das GOP e por Unidade Orgânica	98
5.3. Financiamento das GOP e parcerias com outros Promotores	106
5.3.1. Fontes de Financiamento	106
5.3.2. Fundos Estruturais e de Outras Entidades	107

Objetivo 01 - Planeamento, Reabilitação e Qualificação Urbana	129
01 001 Programa de “Ordenamento Territorial e Planeamento”	129
01 002 Programa de “Ações de Desenvolvimento e Qualificação Urbana”	134
01 003 Programa de “Promoção da Habitação, Reconstrução e Renovação Urbana”	152
01 004 Programa de “Reabilitação Urbana”	165
01 005 Programa de “Abastecimento de Água e Saneamento”	188
01 006 Programa de “Infraestruturas Sanitárias e Higiene Pública”	190
01 007 Programa de “Espaços Verdes e Jardins”	216
01 008 Programa “Polis”	227
01 009 Programa de “Organização e Modernização Administrativa”	228
01 010 Programa de “Proteção Civil”	242
Objetivo 02 – Coesão Territorial e Desenvolvimento Sócio-Económico	255
02 001 Programa de “Desenvolvimento Económico e Apoio à Atividade Empresarial”	255
02 002 Programa de “Fomento da Atividade Sócio-Económica”	259
02 003 Programa de “Dinamização e Promoção do Turismo”	268
02 004 Programa de “Acessibilidades/Vias Estruturantes”	273
02 005 Programa de “Acessibilidades/Vias Complementares”	276
02 006 Programa de “Ordenamento de Tráfego e Circulação”	279
02 007 Programa de “Conservação e Manutenção de Vias”	282
02 008 Acompanhamento do Sistemas de Mobilidade do Mondego	287
02 009 Programa de “Equipamentos e Infraestruturas Estruturantes (Outros)”	288
Objetivo 03 - Cidade Solidária e Saudável	295
03 001 Programa de “Descentralização e Apoio às Juntas de Freguesia”	295
03 002 Programa de “Função Social do Transporte Público”	322
03 003 Programa de “Acção Social e Família”	324
03 004 Programa de “Melhoria do Atendimento aos Municípios”	331
03 005 Programa de “Ações de Geminação e Cooperação”	332

Objetivo 04 – Valorização e Promoção Cultural	334
04 001 Programa de “Valorização do Património Histórico e Cultural”	334
04 002 Programa de “Promoção dos Produtos Culturais de Coimbra”	344
04 003 Programa de “Difusão do Livro e da Leitura”	349
04 004 Programa de “Espaços Culturais”	371
04 005 Programa de “Animação”	384
04 006 Programa de “Iniciativas Culturais Relevantes”	397
04 007 Programa de “Apoio ao Associativismo Cultural”	408
Objetivo 05 - Educação, Desporto e Tempos Livres e Cidadania	420
05 001 Programa de “Igualdade de Oportunidades para a Educação”	420
05 002 Programa de “Educação Pré-Escolar”	426
05 003 Programa de “Ensino Básico e Secundário”	428
05 004 Programa de “Projetos Complementares de Natureza Educativa”	434
05 005 Programa de “Instalações e Equipamentos Desportivos”	440
05 006 Programa de “Fomento e Formação Desportivos”	456
05 007 Programa de “Juventude, Lazer e Prevenção das Toxicodependências”	475
6. Atividades Diversas dos Serviços Municipais	477

Anexo

- Compromissos Plurianuais resultantes de Modificações Orçamentais

Lista de Acrónimos e Siglas

Acrónimo/Sigla	Descrição
A.C.	Águas de Coimbra, E.M.
ABAE	Associação Bandeira Azul da Europa
ACMMM	Agência de Castelos e Muralhas Medievais do Mondego
ACMC	Associação de Comércio dos Mercados de Coimbra
ADAI	Associação para o Desenvolvimento da Aerodinâmica Industrial
ADOC	Associação de Doceiros de Coimbra
ADSE	Direção-Geral de Proteção Social aos Funcionários e Agentes da Administração Pública
ADFP	Assistência, Desenvolvimento e Formação Profissional
AEC	Atividades de Enriquecimento Curricular
AFERM	Associação de Folclore e Etnografia da Região do Mondego
AGIC	Associação Portuguesa dos Guias-Intérpretes e Correios de Turismo
AHMC	Arquivo Histórico Municipal de Coimbra
AL	Administração Local
AL	Alojamento Local
AMR	Atividades Mais Relevantes
ANAC	Autoridade Nacional de Aviação Civil
ANAI	Associação Nacional de Apoio ao Idoso
APA/ARHC	Agencia Portuguesa do Ambiente
APAV	Associação Portuguesa de Apoio à Vítima
APBC	Associação para a Promoção da Baixa de Coimbra
APCC	Associação para a Promoção Cultural da Criança
APCC	Associação de Paralisia Cerebral de Coimbra
APPACDM	Associação Portuguesa de Pais e Amigos do Cidadão Deficiente Mental
APPC	Associação Portuguesa de Paralisia Cerebral
APOM	Associação Portuguesa de Museologia
ARU	Área de Reabilitação Urbana
ASAE	Autoridade de Segurança Alimentar e Económica
AVAC	Aquecimento, Ventilação e Ar Condicionado
BD	Banda Desenhada
BMC	Biblioteca Municipal Coimbra
BTL	Bolsa Turismo Lisboa
C.G.A.	Caixa Geral de Aposentações
CAPC	Círculo de Artes Plásticas de Coimbra
CBS	Companhia de Bombeiros Sapadores
CCDR	Comissão de Coordenação e Desenvolvimento Regional
CCDR-C	Comissão de Coordenação e Desenvolvimento Regional Centro
CCP	Código dos Contratos Públicos
CCTV	closed-circuit television
CDU	Coligação Democrática Unitária
CDS	Centro Democrático e Social
CEB	Ciclo do Ensino Básico
CED	Captura – Esterilização – Devolução
CEDIPRE	Centro de Estudos de Direito Público e Regulação
CEI	Contrato de Emprego-Inserção
CGD	Caixa Geral de Depósitos
CIM-RC	Comunidade Intermunicipal da Região de Coimbra
CITVRSUC	Centro Integrado de Tratamento e Valorização de Resíduos Sólidos Urbanos de Coimbra
CMC	Câmara Municipal de Coimbra
CMROACC	Centro Municipal de Recolha Oficial de Animais de Companhia de Coimbra
COMP	Complexo Olímpico Municipal de Piscinas
CPCJ	Comissão de Proteção de Crianças e Jovens em Risco
CTFP	Contrato de Trabalho em Funções Públicas
D.L.	Decreto-Lei
DGAL	Direção-Geral das Autarquias Locais

Acrónimo/Sigla	Descrição
DGGE	Direcção Geral de Geologia e Energia
DGAV	Direcção Geral de Alimentação e Veterinária
DGPC	Direcção Geral do Património Cultural
DREC	Direcção Regional de Educação do Centro
EB	Escola Básica
EDP	Energias de Portugal
EMT	Estádio Municipal de Taveiro
ERSUC	Empresa de Tratamento de Resíduos Sólidos e Urbanos de Coimbra
EUSA	European University Sports Association
EUVG	Escola Universitária Vasco da Gama
FAM	Fundo de Apoio Municipal
FCDEF	Faculdade de Ciências do Desporto e Educação Física
FEADER	Fundo Europeu Agrícola e Desenvolvimento Rural
FEAGA	Fundo Europeu Agrícola de Garantia
FEAMP	Fundo Europeu dos Assuntos Marítimos e das Pescas
FED	Fundo Europeu de Desenvolvimento
FEDER	Fundo Europeu de Desenvolvimento Regional
FEEI	Fundos Europeus Estruturais e de Investimento
FEF	Fundo de Equilíbrio Financeiro
FEG	Fundo Europeu de Ajustamento à Inovação
FEM	Fundo de Emergência Municipal
FLUC	Faculdade de Letras da Universidade de Coimbra
FSE	Fundo Social Europeu
FSM	Fundo Social Municipal
GHC	Gabinete Histórico da Cidade
GOP	Grandes Opções do Plano
IAS	Indexante dos Apoios Sociais
ICOM	International Council of Museums
IEFP	Instituto do Emprego e Formação Profissional
IFRRU	Instrumento Financeiro para Reabilitação e Revitalização Urbanas
IGFSE	Instituto de Gestão de Fundo Social Europeu
IHRU, I.P.	Instituto da Habitação e da Reabilitação Urbana, I.P.
IMC	Instituto dos Museus e da Conservação
IMI	Imposto Municipal sobre Imóveis
IMT	Imposto Municipal sobre Transmissões Onerosas de Imóveis
INCM	Imprensa Nacional – Casa da Moeda
INIAV	Instituto Nacional de Investigação Agrária e Veterinária
IREFCA	Instituto Europeu para o Estudo dos Fatores de Risco em Crianças e Adolescentes
ISCAC	Instituto Superior de Contabilidade e Administração de Coimbra
IVA	Imposto sobre o Valor Acrescentado
LCPA	Lei dos Compromissos e dos Pagamentos em Atraso
LED	Light Emitting Diode
LZ	Licenciamento zero
MAOTE	Ministério do Ambiente, Ordenamento do Território e Energia
MLP	Médio Longo Prazo
MICE	Meetings, Incentives, Conferences and Exhibitions
MPT	Partido da Terra
NES/AAC	Núcleo de Estudantes de Sociologia da Associação Académica de Coimbra
PAICD	Plano de Ação Integrado para as Comunidades Desfavorecidas
PAMUS	Plano de Ação de Mobilidade Sustentável
PARU	Plano de Ação de Regeneração Urbana
PATA	Pedidos de Autorização de Trabalhos Arqueológicos
PDM	Plano Diretor Municipal
PEECI	Plano Especial de Emergência para Cheias e Inundações
PEDU	Plano Estratégico de Desenvolvimento Urbano
PEPAL	Programa de Estágios Profissionais na Administração Pública
PI	Prioridades de Investimento
PMP	Prazo Médio de Pagamento
PMDFCI	Plano Municipal de Defesa da Floresta Contra Incêndios
PMCVF	Plano Municipal de Contingência para as Vagas de Frio
PMLLC	Piscinas Municipais Luis Lopes da Conceição
PMMMM	Pavilhão Municipal Multidesportos Dr. Mário Mexia
PMRA	Piscinas Municipais Rui Abreu

Acrónimo/Sigla	Descrição
PNRBE	Programa Nacional de Rede de Bibliotecas Escolares
PO	Programas Operacionais
POCH	Programa Operacional Capital Humano
POFC	Programa Operacional Fatores de Competitividade
POAT	Programa Operacional Assistência Técnica
POCTEP	Programa de Cooperação Transfronteiriça entre Espanha e Portugal
POCAL	Plano Oficial de Contabilidade das Autarquias Locais
POISE	Programa Operacional Inclusão Social e Emprego
POPH	Programa Operacional Potencial Humano
PORC	Programa Operacional Regional do Centro
PORNPA	Plano de Ordenamento da Reserva Natural do Paúl de Arzila
POSEUR	Programa Operacional Sustentabilidade e Eficiência no Uso de Recursos
PPD	Partido Popular Democrático
PPM	Partido Popular Monárquico
PPI	Plano Plurianual de Investimentos
PRBE	Programa Rede de Bibliotecas Escolares
PROVERE	Programa de Valorização Económica de Recursos Endógenos
PSD	Partido Social Democrático
OAU	Óleos Alimentares Usados
OMV	Ordem dos Médicos Veterinários
QREN	Quadro de Referência Estratégico Nacional
R.H.	Recursos Humanos
RJACSR	Regime Jurídico de Acesso e Exercício de Atividades de Comércio, Serviços e Restauração
RMUE	Regulamento Municipal da Urbanização e Edificação
RRCAPVTSH	Rede Regional do Centro de Apoio e Proteção às vítimas de tráfico de Seres Humanos
RSU	Resíduos Sólidos Urbanos
SABE	Serviço de Apoio às Bibliotecas Escolares
SAD	Sistema de Avaliação de Desempenho
SCORE	Signal Communications by Orbiting Relay Equipment
SGD	Sistema de Gestão Documental
SIADAP	Sistema Integrado de Avaliação do Desempenho na Administração Pública
SIIAL	Sistema Integrado de Informação das Autarquias Locais
SIG	Sistema de Informação Geográfica
SIPOVT	Sistema de Informação POVT
SIMI	Sistema de Informação do Mercado Interno
SINTAP	Sindicato dos Trabalhadores da Administração Pública
SIR	Sistema de Indústria Responsável
SMTUC	Serviços Municipalizados de Transportes Urbanos de Coimbra
SPA	Sistema de Plantas de Arquitetura
SUMA	Serviços Urbanos e Meio Ambiente
TAGV	Teatro Académico Gil Vicente
TC	Turismo de Coimbra
TIC	Tecnologias de Informação e Comunicação
U.C.	Universidade de Coimbra
UCCLA	União Cid. Capitais de Língua Portuguesa
UNESCO	Organização das Nações Unidas para a Educação, a Ciência e a Cultura
EU	União Europeia
ZEP	Zona Especial de Proteção

Índice de Quadros

2. Organização Municipal

Quadro 2.1. – Código de Responsáveis e das Unidades Orgânicas	15
---	----

3. Recursos Humanos

Quadro 3.1. – Distribuição dos Efetivos do Município de Coimbra (de 2014 a 2017)	20
Quadro 3.2. – Distribuição dos Efetivos por Unidade Orgânica e Cargo/Carreira	21
Quadro 3.3. – Distribuição dos Efetivos segundo o Cargo/Carreira e o Género	22
Quadro 3.4. – Taxas de Emprego	23
Quadro 3.5. – Distribuição dos Efetivos segundo a Antiguidade na Função Pública	24
Quadro 3.6. – Distribuição dos Efetivos segundo o Cargo/Carreira e Relação Jurídica de Emprego 2017	25
Quadro 3.7. – Distribuição dos Efetivos Deficientes (2016 e 2017)	25
Quadro 3.8. – Distribuição dos Efetivos segundo a Estrutura Etária e por Género (2016 e 2017)	26
Quadro 3.9. – Indicadores	27
Quadro 3.10. – Distribuição dos Efetivos segundo as Habilitações (2016 e 2017)	27
Quadro 3.11. – Indicadores	28
Quadro 3.12. – Distribuição do Pessoal em Regime de Tarefa ou Avença (2016 e 2017)	28
Quadro 3.13. – Resultados da Avaliação de Desempenho referente ao biénio 2015/2016	29
Quadro 3.14. – Medidas de Apoio ao Emprego	32
Quadro 3.15. – Repartição Global do Tipo de Ausência (2016 e 2017) – dias de ausência	36
Quadro 3.16. – Repartição por Género das Faltas de “Assiduidade a Familiares” e “Maternidade e Paternidade”	37
Quadro 3.17. – Repartição Global do Tipo de Ausência por Cargo/Carreira/2017 (dias de ausência)	38
Quadro 3.18. – Taxa de absentismo por Cargo/Carreira	39
Quadro 3.19. – Total de ausências por Cargo/Carreira (%)	39
Quadro 3.20. – Tipo de Ausências por Doença	40
Quadro 3.21. – Taxa de Absentismo (2011 a 2017)	40
Quadro 3.22. – Número de Processos remetidos à ADSE	41
Quadro 3.23. – Movimentos / Alteração de Situação de Pessoal (2017)	42
Quadro 3.24. – Procedimentos Concursais	42
Quadro 3.25. – Procedimentos Concursais para Provimento de Cargos Dirigentes	43
Quadro 3.26. – Distribuição dos Movimentos de Saídas definitivas por Cargo/Carreira (2017)	44
Quadro 3.27. – Aposentação por Motivo/Carreira (2017)	45
Quadro 3.28. – Acumulação de Funções	45
Quadro 3.29. – Distribuição da Formação por áreas de Formação – 2017	47
Quadro 3.30. – Número de ações de formação segundo a duração (horas) em 2017	50
Quadro 3.31. – Área de Formação	51
Quadro 3.32. – Caracterização dos Formandos – N.º de Participação/Percentagens 2017	52

Quadro 3.33. – Participação de trabalhadores por Unidade Orgânica em 2017 – Formação Interna e Externa	53
Quadro 3.34. – Horas Suplementares - Quantidade/Valor (2016 e 2017)	54
Quadro 3.35. – Resumo da Sinistralidade Laboral em 2017 – Categoria Profissional/Género/Idade	56
Quadro 3.36. – Resumo da Sinistralidade Laboral em 2017 – Absentismo (Dias de Ausência por ITA)	57
Quadro 3.37. – Resumo da Sinistralidade Laboral em 2017 – Parte Corpo Atingida/Local do Acidente	58
Quadro 3.38. – Resumo da Sinistralidade Laboral em 2017	59
Quadro 3.39. – Sinistralidade laboral - 2017	60
Quadro 3.40. – Resumo das atividades desenvolvidas (de Medicina e Saúde no Trabalho e Segurança e Higiene no Trabalho)	62

4. Relatório Financeiro

Quadro 4.01. – Estrutura dos Balanços	66
Quadro 4.02. – Ativo Líquido	67
Quadro 4.03. - Imobilizado	67
Quadro 4.04. – Fundos Próprios	68
Quadro 4.05. – Análise do Passivo	69
Quadro 4.06. – Dívida Financeira e Outras Dívidas a Terceiros	71
Quadro 4.07. – Passivo Bancário	71
Quadro 4.08. – Estrutura de Resultados	72
Quadro 4.09. – Resultados Operacionais	72
Quadro 4.10. – Impostos e Taxas	73
Quadro 4.11. – Fornecimentos e Serviços Externos	74
Quadro 4.12. – Resultados Financeiros	75
Quadro 4.13. – Resultados Extraordinários	76
Quadro 4.14. – Meios Libertos	76
Quadro 4.15. – Equilíbrio de Curto Prazo	77
Quadro 4.16. – Sustentabilidade de Médio e Longo Prazo	78
Quadro 4.17. – Endividamento	79
Quadro 4.18. – Estrutura do Ativo	79
Quadro 4.19. – Estrutura do Passivo e dos Fundos Próprios	79
Quadro 4.20. – Resumo do Orçamento e da execução em 2017	81
Quadro 4.21. – Evolução e Estrutura de Receita Cobrada	82
Quadro 4.22. – Execução da Receita 2016/2017	84
Quadro 4.23. – Evolução da Despesa no período 2014 a 2017	86
Quadro 4.24. – Execução da Despesa	88
Quadro 4.25. – Evolução da Receita e da Despesa Municipal	89
Quadro 4.26. – Equilíbrio Orçamental	90
Quadro 4.27. – Indicadores Orçamentais	91

5. Execução das Grandes Opções do Plano

Quadro 5.01. – Execução das Grandes Opções do Plano de 2017	98
Quadro 5.02. – Execução do Plano Plurianual de Investimentos de 2017	101
Quadro 5.03. – Execução Orçamental por Unidades Orgânicas 2017	103
Quadro 5.04. – Indicadores de Eficácia (taxa de execução orçamental)	105
Quadro 5.05. – Indicadores de Eficiência/Produtividade	105
Quadro 5.06. – Fontes de Financiamento das GOP	106
Quadro 5.07. – Fontes de Financiamento dos Pagamentos das GOP	106
Quadro 5.08. – Financiamento dos Pagamentos das Grandes Opções do Plano de 2017	107
Quadro 5.09. – Subsídios e comparticipações recebidas Fundos Estruturais e de Outras Entidades para financiamento das despesas correntes das GOP de 2017	108
Quadro 5.10. – Subsídios e comparticipações recebidas de Fundos Estruturais e de outras entidades para investimentos das GOP de 2017	109
Quadro 5.11. – Projetos candidatados a cofinanciamentos em 2017	110
Quadro 5.12. – Reprogramações de projetos cofinanciados candidatadas em 2017	111
Quadro 5.13. – Projetos cofinanciados aprovados em 2017	113
Quadro 5.14. – Reprogramações de projetos cofinanciados aprovadas em 2017	113
Quadro 5.15. - Projetos Encerrados em 2017	114
Quadro 5.16. - QREN 2007-2013 (Quadro de Referência Estratégico Nacional) e Outros Proj. Comunitários – situação em 31.12.2017	115
Quadro 5.17. - Outros Projetos Comunitários 2007-2013	118
Quadro 5.18. - Comparticipações do Orçamento do Estado e Diversas Instituições	119
Quadro 5.19. – Comparticipação do Município de Coimbra em projetos de outros Promotores	120
Quadro 5.20. – Execução de Empréstimos Complementares a Programas de Financiamento	120
Quadro 5.21. – Pacto CIM-RC (2014-2020) incluindo operações em parceria com a CIM-RC – situação a 31.12.2017	121
Quadro 5.22. – PEDU Coimbra (2014-2018) – Fase 1 - situação em 31.12.2017	124
Quadro 5.23. – POSEUR / POISE /Outras Candidaturas ao Centro 2020 - Candidaturas da CMC e em Parceria com Outros Promotores - situação a 31.12.2017	126
Quadro 5.24. – Projetos Internacionais e Outras Iniciativas Comunitárias (2014-2020)	127

Objetivo 01 – Planeamento, Reabilitação e Qualificação Urbana

Quadro 01 003.01 – Estatísticas do programa “Promoção da habit., rec. e renov. urbana”	160
Quadro 01 003.02 - Transferências Correntes e de Capital para Diversas Entidades Públicas e Privadas em 2017 no programa “Promoção da habit., rec. e renov. urbana”	161
Quadro 01 004.03 – Atividades de operação urbanística	168
Quadro 01 004.04 – Nº processos analisados	169
Quadro 01 004.05 – Estatísticas do programa “Reabilitação Urbana”	182
Quadro 01 004.06 - Transferências Correntes e de Capital para Diversas Entidades Públicas e Privadas em 2017 no programa “Reabilitação Urbana”	183

Quadro 01 006.07 – Pedidos de recolha de resíduos	190
Quadro 01 006.08 – Receita de venda dos resíduos	191
Quadro 01 006.09 – Total de reclamações entradas em 2017	193
Quadro 01 006.10 – Total de reclamações encerradas em 2017	194
Quadro 01 006.11 – Estatísticas dos resíduos recolhidos	195
Quadro 01 006.12 – Estatísticas dos resíduos enviados para valorização	196
Quadro 01 006.13 – Estatísticas dos resíduos não valorizados	197
Quadro 01 006.14 – Manutenção e renovação de material de transporte	198
Quadro 01 006.15 – Valores gastos com as viaturas afetas as unidades orgânicas	198
Quadro 01 006.16 – Custos com manutenção e combustível	199
Quadro 01 006.17 – Consumo de gasóleo	199
Quadro 01 006.18 – Aquisição de sacos de plásticos para resíduos	199
Quadro 01 006.19 – Consumo de sacos de plástico	200
Quadro 01 006.20 – Aquisição de equipamentos de deposição de resíduos	200
Quadro 01 006.21 – Instalação e reparações de equipamento de deposição de resíduos	201
Quadro 01 006.22 - Aquisição de dispositivos de retenção para contentores de 800 litros	202
Quadro 01 006.23 - Instalação e reparações de dispositivos de retenção para contentores de 800 litros	202
Quadro 01 006.24 - Intervenções de desratização e desinfestações realizadas	203
Quadro 01 006.25 – Estatísticas do CMROACC	207
Quadro 01 006.26 – Estatísticas do cemitério da Conchada	209
Quadro 01 006.27 - Receitas do Crematório Municipal de Coimbra	210
Quadro 01 006.28 - Limpeza de lixeiras do concelho	211
Quadro 01 007.29 – Quantidades de OAU do concelho	222
Quadro 01 007.30 - Transferências Correntes e de Capital para Diversas Entidades Públicas e Privadas em 2017 no programa “Ambiente, Espaços Verdes e Jardins”	224
Quadro 01 009.31 – Caracterização do parque de servidores do Município	232
Quadro 01 009.32 – N.º de utilizadores e serviços prestados	233
Quadro 01 009.33 – Indicadores estatísticos de serviços disponibilizados aos cidadãos	234
Quadro 01 009.34 – Investimento realizado em software	234
Quadro 01 009.35 – Investimento realizado em hardware	234
Quadro 01 009.36 – Investimento realizado em serviços	234
Quadro 01 009.37 – Estatísticas	235
Quadro 01 009.38 - Transferências Correntes e de Capital para Diversas Entidades Públicas e Privadas em 2017 no programa “Organização e Modernização Administrativa”	238
Quadro 01 010.39 – Envolvimento em incêndios de maiores dimensões ocorridos em Coimbra	244
Quadro 01 010.40 - Resumo das atividades do SMPC	247
Quadro 01 010.41 - Resumo de outras despesas do SMPC	247
Quadro 01 010.42 – Estatísticas do SPM	248
Quadro 01 010.43 – Faixas de Gestão de Combustível	249
Quadro 01 010.44 - Transferências Correntes e de Capital para Diversas Entidades Públicas e Privadas	

em 2017 no programa “Proteção Civil” 251

Objetivo 02 – Coesão Territorial e Desenvolvimento Sócio-Económico

Quadro 02 001.01 - Transferências Correntes e de Capital para Diversas Entidades Públicas e Privadas em 2017 do programa “Desenv. Económico Apoio Act. Empresarial”	256
Quadro 02 002.02 – Estatísticas do MMDPV	261
Quadro 02 002.03 - Transferências Correntes e de Capital para Diversas Entidades Públicas e Privadas em 2017 do programa “Fomento Act. Sócio-Económica”	265
Quadro 02 007.04 – Pedidos/exposições/reclamações	283
Quadro 02 007.05 – Número de processos por entidades	284
Quadro 02 007.06 - Número de ocorrências em 2017 por entidades	284
Quadro 02 007.07 - Manutenção de vias por Administração Direta	285
Quadro 02 007.08 - Colocação de sinalização por Administração Direta	285
Quadro 02 007.09 - Custos por materiais, mão de obra e equipamento	286
Quadro 02 007.10 - Total de custos afetos às diversas intervenções por Administração Direta	286
Quadro 02 009.11 – Movimentos 2008-2017	289
Quadro 02 009.12 – Passageiros 2008-2017	290
Quadro 02 009.13 – Distribuição movimentos/dias em 2016/2017	291

Objetivo 03 – Cidade Solidária e Saudável

Quadro 03 001.01 - Execução das Transferências para as Juntas/União das Freguesias por Contratos Interadministrativos e Acordos de Execução em 2017 e anos anteriores	295
Quadro 03 001.02 - Obras apoiadas no âmbito dos Contratos Interadministrativos e Protocolos (valores transferidos)	296
Quadro 03 001.03 - Outras Transferências para as Juntas//União das Freguesias	302
Quadro 03 001.04 - Execução da totalidade das Transferências (Protocolos + Outras Transferências Diversas) para as Juntas//União das Freguesias	305
Quadro 03 001.05 - Contratos Interadministrativos de 2015 – Resumo – Situação no final de 2017	305
Quadro 03 001.06 - Contratos Interadministrativos de 2016 – Resumo – Situação no final de 2017	306
Quadro 03 001.07 - Contratos Interadministrativos para 2017 - Resumo situação no final de 2017	307
Quadro 03 001.08 - Acordos de Execução para 2016 - Resumo	310
Quadro 03 001.09 – Acordos de Execução para 2017 - Repartição dos apoios por freguesias/união das freguesias	310
Quadro 03 001.10 - Transferências Correntes e de Capital para Diversas Entidades Públicas e Privadas em 2017 no programa “Descentralização e Apoio às Freguesias/União das Freguesias”	319
Quadro 03 002.11 - Transferências de participações e subsídios para os SMTUC	322
Quadro 03 003.12 - Transferências Correntes e de Capital para Diversas Entidades Públicas e Privadas em 2017 no programa “Ação Social e Família”	329

Quadro 03 004.13 - Transferências Correntes e de Capital para Diversas Entidades Públicas e Privadas em 2017 no programa “Apoio ao Múncipe/Melhoria do Atendimento aos Múncipes”	331
--	-----

Objetivo 04 – Valorização e Promoção Cultural

Quadro 04 001.01 – Visitas de utentes à Coleção Telo de Morais	335
Quadro 04 001.02 – Visitas de utentes à Torre de Almedina	336
Quadro 04 001.03 – Visitas à Torre do Anto	338
Quadro 04 001.04 – Visitas à Sala de Cidade	339
Quadro 04 001.05 - Exposições na Sala da Cidade	340
Quadro 04 001.06 - Espectadores Rota das Tabernas	341
Quadro 04 002.07 - Receita da Loja do Museu Municipal	345
Quadro 04 002.08 – Total das Ofertas	348
Quadro 04 003.09 – Registos bibliográfico da BMC	359
Quadro 04 003.10 – Registo bibliográficos do GHC	359
Quadro 04 003.11 – Registo bibliográficos novos	360
Quadro 04 003.12 – Registo bibliográficos novos	360
Quadro 04 003.13 – Estatísticas das bibliotecas, arquivo e museu	363
Quadro 04 003.14 – Transferências Correntes e de Capital para Diversas Entidades Públicas e Privadas em 2017 no programa “Difusão do Livro e da Leitura”	368
Quadro 04 004.15 – Visitas à Casa Museu Miguel Torga	378
Quadro 04 004.16 – Resultados de 2017/Casa Miguel Torga (visitas)	380
Quadro 04 004.17 – Bilheteira / receitas	380
Quadro 04 004.18 – Transferências Correntes e de Capital para Diversas Entidades Públicas e Privadas em 2017 no programa “Espaços Culturais”	382
Quadro 04 005.19 – Visitantes da Galeria de Exposições Temporárias	386
Quadro 04 005.20 – Exposições realizadas no Edifício Chiado	386
Quadro 04 005.21 – Visitantes da Galeria Almedina	387
Quadro 04 005.22 – Exposições realizadas na Galeria de Almedina	387
Quadro 04 005.23 – Visitantes Serviço Educativo do Museu Municipal de Coimbra	390
Quadro 04 005.24 – Afluência de público à Casa da Escrita	394
Quadro 04 006.25 - Transferências Correntes e de Capital para Diversas Entidades Públicas e Privadas em 2017 no programa “Iniciativas Culturais Relevantes”	405
Quadro 04 007.26 – Candidaturas ao apoio financeiro municipal ao associativismo cultural para atividade permanente 2017	409
Quadro 04 007.27 – Apoios a Associação/Grupos de Música	409
Quadro 04 007.28 – Apoios a Associações/Grupos de Etnografia e Folclore	410
Quadro 04 007.29 – Apoios a Associação/Grupos de Teatro	410
Quadro 04 007.30 – Apoio a Associações/Grupos de Cinema e Audiovisual	410
Quadro 04 007.31 – Apoio a Associações/Grupos de Artes Plásticas e Visuais	411
Quadro 04 007.32 – Apoio a Associações/Coletividades de Cultura e Recreio	411

Quadro 04 007.33 – Outras Associações cujas atividades evidenciem interesse cultural	412
Quadro 04 007.34 – Transferências Correntes e de Capital para Diversas Entidades Públicas e Privadas em 2017 no programa “Apoio ao Associativismo Cultural”	417

Objetivo 05 – Educação, Desporto e Tempos Livres e Cidadania

Quadro 05 001.01 – Apoios do Plano Municipal Ação Social Escolar	421
Quadro 05 001.02 – Fornecimento de Refeições Escolares 2017/2018	423
Quadro 05 001.03 – Lanches 2017/2018	424
Quadro 05 001.04 – Transferências Correntes e de Capital para Diversas Entidades Públicas e Privadas em 2017 do programa “Igualdade de Oportunidades para a Educação”	425
Quadro 05 004.05 – Participação dos alunos por Escalões	436
Quadro 05 004.06 – Estabelecimentos de Ensino das Férias Escolares por AE	436
Quadro 05 004.07 – Transferências Correntes e de Capital para Diversas Entidades Públicas e Privadas em 2017 do programa “Projetos Complementares de Natureza Educativa”	438
Quadro 05 005.08 – Atividades no Estádio Municipal Cidade de Coimbra	440
Quadro 05 005.09 – Atividades Estádio Municipal de Taveiro	442
Quadro 05 005.10 – Atividades Pavilhão Municipal Multidesportos Dr. Mário Mexia	443
Quadro 05 005.11 – Atividades Centro Olímpico de Piscinas Municipais	445
Quadro 05 005.12 – Atividades Piscinas Luís Lopes Conceição	445
Quadro 05 005.13 – Atividades Piscinas Rui Abreu	446
Quadro 05 005.14 – Atividades Campo Municipal da Arregaça	449
Quadro 05 005.15 – Estatísticas Equipamento Desportivos Municipais	450
Quadro 05 005.16 – Transferências Correntes e de Capital para Diversas Entidades Públicas e Privadas em 2017 no programa “Instalações e Equipamento Desportivos”	452
Quadro 05 006.17 – Pedidos de isenções de taxas municipais para ratificação do Executivo Municipal (deliberação nº 2651 de 06.02.2017)	459
Quadro 05 006.18 – Pedidos de isenções de taxas municipais para ratificação do Executivo Municipal (deliberação nº 2707 de 06.03.17)	459
Quadro 05 006.19 – Pedidos de isenções de taxas municipais para ratificação do Executivo Municipal (deliberação nº 2834 de 17.04.17)	460
Quadro 05 006.20 – Pedidos de isenções de taxas municipais para ratificação do Executivo Municipal (deliberação nº 2870 de 08.05.17)	461
Quadro 05 006.21 – Pedidos de isenções de taxas municipais para ratificação do Executivo Municipal (deliberação nº 2947 de 05.06.17)	462
Quadro 05 006.22 – Pedidos de isenções de taxas municipais para ratificação do Executivo Municipal (deliberação nº 2771 de 10.07.17)	463
Quadro 05 006.23 – Pedidos de isenções de taxas municipais para ratificação do Executivo Municipal (deliberação nº 3117 de 07.08.17)	463
Quadro 05 006.24 – Pedidos de isenções de taxas municipais para ratificação do Executivo Municipal	

(deliberação nº 3219 de 18.09.17)	464
Quadro 05 006.25 – Utilização dos equipamentos desportivos municipais – valor da isenção (deliberação nº 3217 de 18.09.17)	465
Quadro 05 006.26 – Pedidos de isenções de taxas municipais para ratificação do Executivo Municipal (deliberação nº 149/2018 de 22.01.18)	466
Quadro 05 006.27 – Pedidos de isenções de taxas municipais para ratificação do Executivo Municipal (deliberação nº 149 de 22.01.2018)	466
Quadro 05 006.28 – Estatísticas gerais	471
Quadro 05 006.29 – Transferências Correntes e de Capital para Diversas Entidades Públicas e Privadas em 2017 no programa “Fomento e Formação Desportivos”	472

6. Atividades Diversas dos Serviços Municipais

Quadro 6.1 – Estatísticas do DAG	479
Quadro 6.2 – Estatísticas do Gabinete de Contratos	480
Quadro 6.3 – Atendimento dos Paços do Município	483
Quadro 6.4 – Atendimento na Loja do Cidadão	483
Quadro 6.5 – Atendimentos presencial	484
Quadro 6.6 – Valores Cobrados	484
Quadro 6.7 – N.º de Guias de Receita Emitidas	484
Quadro 6.8 – Receção e registo de correspondência em SGD	485
Quadro 6.9 – Correio eletrónico	485
Quadro 6.10 – Correspondência Expedida	486
Quadro 6.11 – Reprografia	487
Quadro 6.12 – Licenciamentos diversos	487
Quadro 6.13 – Pedidos de Licenciamentos	488
Quadro 6.14 – Outros Pedidos	488
Quadro 6.15 – Apoio à Câmara Municipal	489
Quadro 6.16 – Atividades realizadas pela Fiscalização	490
Quadro 6.17 – Canais de comunicação utilizados	491
Quadro 6.18 – Distribuição das ocorrências por unidade orgânica competente para análise das mesmas	492
Quadro 6.19 – Estatísticas da D.A.J - Pareceres	499
Quadro 6.20 – Estatísticas da DAJ - Contencioso	500
Quadro 6.21 – Estatísticas Contraordenações	500
Quadro 6.22 – Estatísticas Execuções Fiscais	501
Quadro 6.23 – Estatísticas de Procedimentos da D.P.A	502
Quadro 6.24 – Utilização do financiamento do Reabilitar para Arrendar IHRU/BEI	504
Quadro 6.25 – Candidaturas, Reprogramações e pedidos de Pagamento 2017 (PORC)	506
Quadro 6.26 – Candidaturas, Reprogramações e pedidos de Pagamento 2017 (Outros Programas Comunitários)	507
Quadro 6.27 – Candidaturas, Reprogramações e pedidos de Pagamento 2017 (O.E.)	508

Quadro 6.28 – Candidaturas, Reprogramações e pedidos de Pagamento 2017 (Portugal 2020)	509
Quadro 6.29 – Candidaturas, Reprogramações e pedidos de Pagamento 2017 (global)	511
Quadro 6.30 – Ações de Controlo / Auditorias e outras, realizadas ou em curso	513
Quadro 6.31 – Decisões finais de Ações de Controlo / Auditorias/ Verificações	513
Quadro 6.32 - Estatísticas e Indicadores de Desempenho sobre as Atividades Desenvolvidas em 2017	514
Quadro 6.33 – Outros dados estatísticos	515
Quadro 6.34 – Receita obtida	515

Índice de Gráficos

2. Organização Municipal

Gráfico 2.1. – Estrutura Organizativa dos serviços municipais	14
---	----

3. Recursos Humanos

Gráfico 3.1. - Relação Jurídica de Emprego Público	20
Gráfico 3.2. - Efetivos por cargo/carreira	23
Gráfico 3.3. - Antiguidade na Função Pública / anos	24
Gráfico 3.4. - Efetivos por Estrutura Etária	27
Gráfico 3.5. - Número de Estágios por Instituições no ano 2017	33
Gráfico 3.6. - Número de Estagiários por Unidades Orgânicas	34
Gráfico 3.7. - Número de Estagiários por Áreas de Formação	35
Gráfico 3.8. - Número de Estagiários/Duração	36
Gráfico 3.9. - Dias de Ausências por Cargo/Carreira	38
Gráfico 3.10. - Taxa de Absentismo por Cargo/Carreira	39
Gráfico 3.11. - Taxa de Absentismo	41

4. Relatório Financeiro

Gráfico 4.01.: Evolução da Receita	83
Gráfico 4.02: Evolução da Despesa	87

5. Execução das Grandes Opções do Plano

Gráfico 5.01.: Comparação da Dotação Definida, Cabimentada, Comprometida, Faturada e Paga nas Grandes Opções do Plano de 2017 por Objetivo	100
Gráfico 5.02.: Fontes de Financiamento dos Pagamentos das GOP	106

Objetivo 02 – Coesão Territorial e Desenvolvimento Sócio-Económico

Gráfico 02 009.01 – Evolução dos movimentos (últimos 10 anos)	289
Gráfico 02 009.02 – Evolução dos passageiros (últimos 10 anos)	290
Gráfico 02 009.03 – Distribuição movimentos/dias em 2016/2017	291

Objetivo 03 – Cidade Solidária e Saudável

Gráfico 03 001.01 - Relação de obras executadas e obras por executar, referente a 2015	306
--	-----

Gráfico 03 001.02 – Relação de obras executadas e obras por executar, referentes a 2016	307
Gráfico 03 001.03 - Relação Obras Executadas/ Obras por executar, referentes a 2017	308
Gráfico 03 001.04 - Relação das obras aprovadas/obras executadas por freguesia/uniões das freguesias, referente a 2017	308
Gráfico 03 001.05 - Relação das obras aprovadas/obras por executar (concluir) por freguesia/uniões das freguesias, referente a 2017	309
Gráfico 03 001.06 - Relação dos valores aprovados/executados/por executar, por freguesia/uniões das freguesias, de 2017	311
Gráfico 03 001.07 - Relação de valores	311

1. Introdução

1. Introdução

O Relatório de Gestão de 2017 foi elaborado de acordo com as normas estabelecidas pelo ponto 13 do Plano Oficial de Contabilidade das Autarquias Locais (POCAL), anexo ao Decreto-Lei n.º 54-A/99, de 22 de Fevereiro e em conformidade com o Despacho n.º 61/PR/2018, de 25 de janeiro de 2018 do Presidente da Câmara Municipal.

O Relatório de Gestão integra os documentos de Prestação de Contas (nos termos do n.º 2 – Considerações técnicas, do POCAL) a remeter ao Tribunal de Contas, em conformidade com a Resolução n.º 1/2018 – “Prestação de Contas relativas a 2017 e gerências partidas de 2018”, deverá ser remetido até 30 de abril de 2018 ao Tribunal de Contas, por via eletrónica. A Prestação de Contas individual por parte das autarquias locais, devem ser prestadas nos termos da Resolução n.º 4/2001 – 2ª Secção, alterada pela Resolução n.º 6/2013 – 2ª Secção e da Resolução n.º 3/2016, publicada no D.R., 2ª Série, n.º 13, de 18 de janeiro.

No Relatório analisam-se as situações quanto aos meios humanos, situação financeira, patrimonial e execução das Grandes Opções do Plano (GOP) de 2017, que inclui a execução do Plano Plurianual de Investimentos (PPI) e as Atividades mais Relevantes (AMR).

Dos conteúdos objeto do Relatório de Gestão, destacam-se os dados relativos aos meios humanos, à situação financeira e patrimonial, relevando a execução orçamental, através dos quais são disponibilizadas informações sobre a execução das receitas e das despesas previstas no Orçamento de 2017, com especial destaque para a execução das GOP, onde, de forma detalhada, se evidenciam os projetos e as ações realizadas, respetivas taxas de execução, quadros comparativos e fontes de financiamento internas e externas.

Na metodologia utilizada foram elaborados quadros e gráficos por forma a evidenciar os dados indicados em cada capítulo. Para melhor enquadramento e comparação das variáveis mais significativas da gestão municipal, são apresentados os elementos relativos à execução dos anos anteriores.

Igualmente no âmbito das GOP, são descritos detalhadamente os investimentos e as atividades mais relevantes de todos os projetos e ações que pela sua natureza não são perceptíveis diretamente da análise das informações financeiras, em conformidade com a codificação dos Objetivos e Programas atuais, incluindo no final de cada Programa o respetivo balancete da execução anual.

2. Organização Municipal

2. Organização Municipal

A organização do Município de Coimbra tem por suporte a existência de duas estruturas: uma política e outra administrativa, inter-relacionadas no desenvolvimento da atividade municipal.

2.1 Estrutura Política

2.1.1 Câmara Municipal

Constituída por onze membros (1 Presidente e 10 Vereadores) a quem compete, num quadro de delegações previamente estabelecido, a responsabilidade pela definição de estratégias e políticas municipais, bem como as decisões mais relevantes sobre as atividades do Município.

No âmbito deste órgão destaca-se, através do mecanismo de delegações e subdelegações de competências, um "Corpo Executivo" constituído pelo Presidente da Câmara e os Vereadores investidos de responsabilidades na área de gestão, que têm a seu cargo a supervisão direta das atividades desenvolvidas ao nível dos serviços municipais para consecução dos objetivos que materializam as políticas definidas.

No ano de 2017, houve 2 estruturas políticas, uma até 25/10/2017 e outra a partir de 26/10/2017, com a tomada de posse do novo executivo, motivado pelas eleições autárquicas ocorridas a 01/10/2017.

Estrutura da Câmara Municipal até 25.10.2017

A estrutura política do Executivo Municipal e respetiva distribuição de funções no período de 01.01.2017 e até 25.10.2017, foi a seguinte:

Presidente:**Manuel Augusto Soares Machado, (Partido Socialista)**

Relações Externas e Comunicação; Apoio ao Investidor; Apoio às Freguesias; Auditoria; Planeamento e Estruturação Urbana; Planeamento e Controlo Financeiro e de Inovação Organizacional; Proteção Civil; Centro Histórico; Mobilidade e Gestão do Espaço Público; Gestão de Obras Municipais.

Vereadores com funções atribuídas**Rosa Maria dos Reis Marques Furtado de Oliveira, (Partido Socialista)**

Recursos Humanos; Relações com o Município; Apoio Jurídico; Contraordenações e Execuções Fiscais; Contabilidade e Finanças; Património e Aprovisionamento; Sistemas de Informação; Informação Geográfica; Projetos, Cadastros e Solos.

Carlos Manuel Dias Cidade, (Partido Socialista)

Gestão Urbanística; Fiscalização; Atividade Física e Desporto; Ambiente, Parques e Jardins.

Jorge Manuel Maranhães Alves, (Partido Socialista)

Educação, Ação Social e Família; Polícia Municipal; Companhia de Bombeiros Sapadores.

Carina Gisela Sousa Gomes, (Partido Socialista)

Turismo, Juventude, Ação Cultural; Gestão de Espaços Culturais.

Francisco José Pina Queirós, (CDU)

Promoção e Reabilitação de Habitação; Gestão de Parque de Habitação; Gabinete Médico-Veterinário.

Vereadores sem funções atribuídas

João Paulo Barbosa de Melo, (Coligação por Coimbra);

Paula Cristina Silva Dias Sanches Pinto Alves, (Coligação por Coimbra);

José António Pinto Belo, (Coligação por Coimbra);

Paulo Jorge Carvalho Leitão, (Coligação por Coimbra);

Paulo Alexandre Machado Pereira, (Cidadão por Coimbra)*

* Convocado após renúncia do Sr. Vereador José Augusto Moreira Ferreira da Silva em 17/04/2017

Estrutura da Câmara Municipal a partir de 26.10.2017

A estrutura política do Executivo Municipal e respetiva distribuição de funções e competências, a partir de 26.10.2017, foi a seguinte:

Presidente:**Manuel Augusto Soares Machado (a)**

Relações Externas e Comunicação; Apoio ao Investidor; Apoio às Freguesias; Auditoria; Planeamento e Estruturação Urbana; Planeamento e Controlo Financeiro e de Inovação Organizacional; Proteção Civil; Centro Histórico; Mobilidade e Gestão do Espaço Público; Gestão de Obras Municipais.

Vereadores com funções atribuídas**Carlos Manuel Dias Cidade (a):**

Gestão Urbanística e Fiscalização; Desporto; Ambiente, Espaços Verdes e Jardins; Mercados Municipais.

Regina Helena Lopes Dias Bento (a)

Administração Geral; Recursos Humanos; Relação com o Município; Modernização Administrativa, Qualidade e Auditoria Interna; Saúde; Orçamento Participativo; Apoio Jurídico, Contraordenações e Execuções Fiscais; Contabilidade e Finanças; Património e Aprovisionamento; Sistemas de Informação; Cadastro municipal, Solos e Informação Geográfica.

Jorge Manuel Maranhas Alves (a):

Educação, Ação Social; Proteção de Crianças e Jovens (CPCJ); Julgados de Paz; Polícia Municipal; Bombeiros; Conselho Municipal de Segurança e Proteção Civil;

Carina Gisela Sousa Gomes (a):

Cultura; Turismo, Juventude, Espaços Culturais Municipais; Bibliotecas, Arquivos e Museus.

Francisco José Pina Queirós (c):

Habitação Social; Desenvolvimento Social; Gestão do Parque Habitacional Municipal; Promoção da Habitabilidade; Serviço Médico Veterinário.

Vereadores sem funções atribuídas

Maria Madalena Eça Guimarães de Abreu (b);

Paulo Jorge Carvalho Leitão (b);

Paula Maria Rodrigues Mariano Pêgo (b);

José Manuel Monteiro de Carvalho e Silva (d);

Ana Maria César Bastos Silva (d)

- (a) PS;
- (b) "Coligação Mais Coimbra" (PSD/CDS-PP/MPT/PPM);
- (c) CDU;
- (d) Somos Coimbra

2.1.2 Assembleia Municipal

Estrutura da Assembleia Municipal até 25.10.2017

O órgão deliberativo teve a seguinte constituição até 25.10.2017:

Eleitos	Partido
Fernando Luís de Almeida Torres Marinho (Presidente da Assembleia)	Partido Socialista
José Manuel Ferreira da Silva	Partido Socialista
Isabel Maria Guerreiro Nobre Vargues	Partido Socialista
Maria do Céu Grácio Zambujo Fialho	Partido Socialista
Mário António dos Santos Carvalho	Partido Socialista
Rosa Isabel Cruz	Partido Socialista
António José Costa Sequeira	Partido Socialista
Maria Ângela Duarte C. Pinto Correia	Partido Socialista
Nuno Filipe Reis da Silva	Partido Socialista
André Gonçalo Dias Pereira	Partido Socialista
Maria Isabel Fernandes de Carvalho Garcia	Partido Socialista
Horácio José Campos da Paz Santiago	Partido Socialista
José António de Oliveira Marques Cortesão	Partido Socialista
António Alberto Maló de Abreu	Coligação por Coimbra
Manuel Augusto Lopes Rebanda	Coligação por Coimbra
Maria Helena Cavaleiro Costa Brandão M. Ramos (1ª secretária)	Coligação por Coimbra
Nuno Miguel Marta de Oliveira da Silva Freitas	Coligação por Coimbra
António Manuel Cabral Oliveira	Coligação por Coimbra
Ana Filipa Janine Simões Martins	Coligação por Coimbra
Alexandre da Conceição Rodrigues de Barros	Coligação por Coimbra
Rui Armando Dias Gaspar Henriques de Campos	Coligação por Coimbra
Dino Miguel Alves	Coligação por Coimbra
Rui António Pires Marques	Coligação por Coimbra
Manuel Vaz Pires da Rocha	CDU-Coligação Democrática Unitária
João Carlos Tavares Pinto Ângelo	CDU-Coligação Democrática Unitária
Isabel Margarida da Silva Luis Fonseca	CDU-Coligação Democrática Unitária
Jorge Freitas Seabra	CDU-Coligação Democrática Unitária
Paulo Jorge Gaspar Coelho	CDU-Coligação Democrática Unitária
Catarina Isabel Caldeira Martins	Cidadãos por Coimbra
Clara Ascensão dos Santos Moura Lourenço	Cidadãos por Coimbra
José João Jorge Mendes Lucas	Cidadãos por Coimbra
Serafim José dos Santos Duarte	Cidadãos por Coimbra
José Joaquim M. Sampaio e Nora	CDS

Presidentes de Juntas de Freguesia/União das Freguesias:

Eleitos	Partido
Almalaguês António Ferreira Coelho	Partido Socialista
Brasfemes João Paulo Nunes Marques	Partido Socialista
Ceira José Fernando dos Santos	Partido Socialista
Cernache Vitor Manuel Alves de Carvalho (2º secretário)	CDU-Coligação Democrática Unitária
Santo António dos Olivais Manuel Correia de Oliveira	Coligação por Coimbra
S. João do Campo José Luis Faria Pimenta	CDU-Coligação Democrática Unitária
S. Silvestre José Manuel Seça Salgado	Partido Socialista
Torres do Mondego Paulo Jorge de Almeida Cardoso	Partido Socialista
União das Freguesias de Assafarge e Antanhol José Manuel Nunes Filipe	Coligação por Coimbra
União das Freguesias de Antuzede e Vil de Matos Diamantino Jorge	Partido Socialista
União das Freguesias de Eiras e São Paulo de Frades Fernando Abel Simões	Partido Socialista
União das Freguesias de São Martinho Bispo e Ribeira de Frades Jorge Manuel Lebre Costa Veloso	Partido Socialista
União das Freguesias de Lamarosa e São Martinho Árvore Manuel Veloso da Costa	Partido Socialista
União das Freguesias de Taveiro, Ameal e Arzila Jorge Espírito Santo Mendes	CDU-Coligação Democrática Unitária
União das Freguesias de Souselas e Botão Rui Manuel Sousa Soares	USB
União das Freguesias de Coimbra (Sé Nova, Stª Cruz, Almedina e São Bartolomeu) Hélder Rodrigues de Abreu	Coligação por Coimbra
União das Freguesias de Stª Clara e Castelo Viegas José Augusto Gomes Silva Simão	Coligação por Coimbra
União das Freguesias de Trouxemil e Torre de Vilela Ricardo Luis Morais Rodrigues	Coligação por Coimbra

Estrutura da Assembleia Municipal a partir de 26.10.2017

A partir de 26.10.2017, a composição do órgão deliberativo passou a ser a seguinte:

Eleitos	Partido
Fernando Luís de Almeida Torres Marinho (Presidente da Assembleia)	Partido Socialista
José Manuel Ferreira da Silva	Partido Socialista
Isabel Maria Guerreiro Nobre Vargues	Partido Socialista
Hernâni Pombas Caniço	Partido Socialista
Vitor Manuel Salgueiro da Silva Parola	Partido Socialista
Rosa Isabel Cruz	Partido Socialista
Luís Filipe Gonçalves da Silva	Partido Socialista
António Pedro Correia	Partido Socialista
Maria Ângela Duarte C. Pinto Correia	Partido Socialista
Juvenal Ribeiro de Sousa	Partido Socialista
Rui Miguel Rodrigues Moreira Claro	Partido Socialista
Maria Isabel Fernandes de Carvalho Garcia	Partido Socialista
Nuno Miguel Marta de Oliveira da Silva Freitas	Mais Coimbra
José Francisco Pereira Rodeiro	Mais Coimbra
Paula Cristina Dias Sanches Pinto Alves	Mais Coimbra
Maria Helena da Silva dos Santos Mendes	Mais Coimbra
António Manuel Cabral Oliveira	Mais Coimbra
Ana Carolina de Oliveira e Silva Patrício	Mais Coimbra
Rui Armando Dias Gaspar Henriques de Campos	Mais Coimbra
Rui António Pires Marques	Mais Coimbra
Lúcia Isabel Ribeiro Santos	Mais Coimbra
Pedro Alexandre Ferreira Filipe (b)	Mais Coimbra
Filomena Rosa Martins Girão	Somos Coimbra
José Mário Pessoa Albino	Somos Coimbra
João José Matos Alves Aldeia	Somos Coimbra
Maria dos Prazeres Gomes de Figueiredo Reis Teixeira Francisco	Somos Coimbra
Carlos Alberto Nunes da Silva	Somos Coimbra
Manuel Vaz Pires da Rocha	CDU-Coligação Democrática Unitária
João Carlos Tavares Pinto Ângelo	CDU-Coligação Democrática Unitária
Filipa Malva do Vale Gameiro Cardoso	CDU-Coligação Democrática Unitária
Vitor Manuel Alves de Carvalho (2º secretário)	CDU-Coligação Democrática Unitária
Graça Maria Jegundo Simões	Cidadãos por Coimbra
Serafim José dos Santos Duarte	Cidadãos por Coimbra

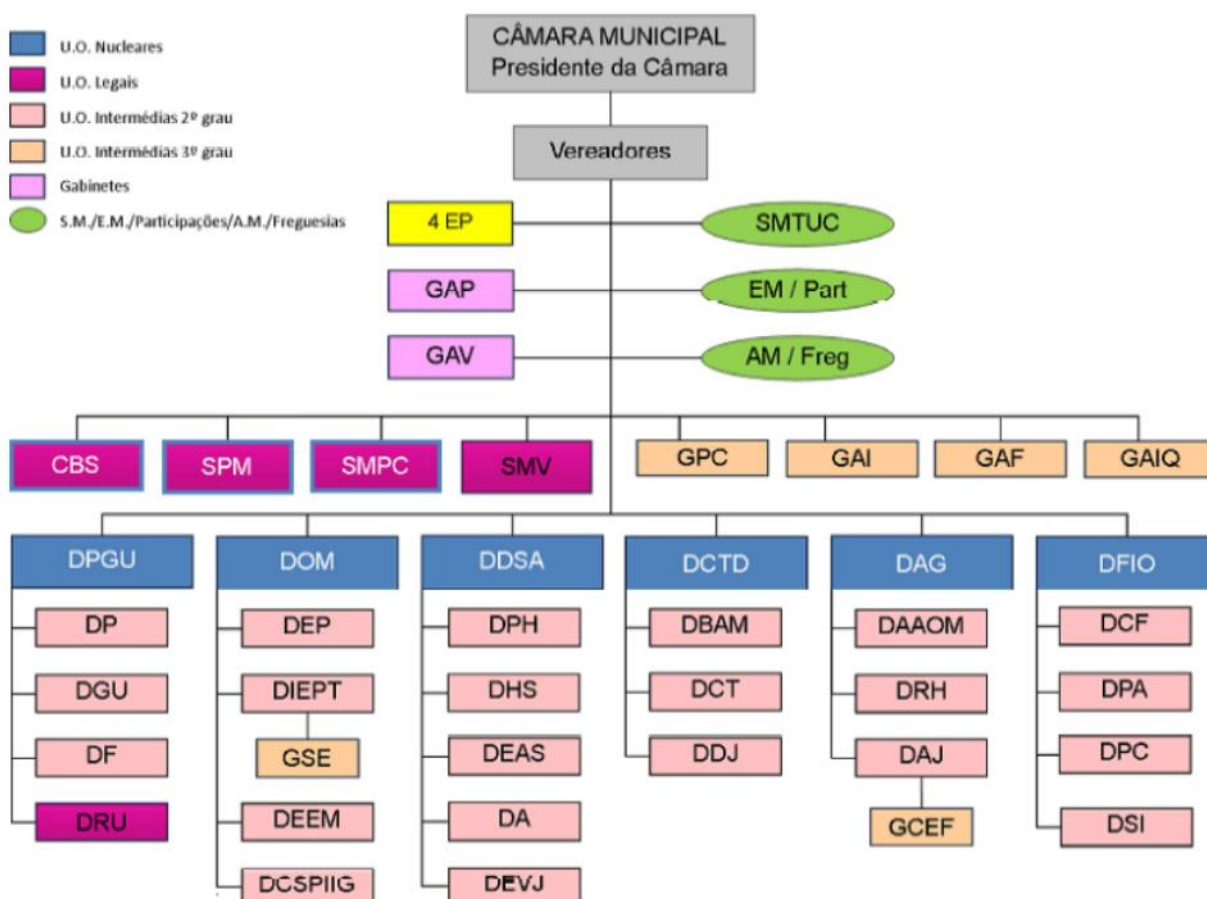
Presidentes de Juntas de Freguesia/Uniões das Freguesias:

Eleitos	Partido
Almalaguês António Ferreira Coelho	Partido Socialista
Brasfemes João Paulo Nunes Marques	Partido Socialista
Ceira José Fernando dos Santos	Partido Socialista
Cernache António Ferreira Lopes	CDU-Coligação Democrática Unitária
Santo António dos Olivais Francisco Correia de Figueiredo Andrade (1º secretário)	Mais Coimbra
S. João do Campo Joaquim Dinis Pereira	Partido Socialista
S. Silvestre José Manuel Seiça Salgado	Partido Socialista
Torres do Mondego Paulo Jorge de Almeida Cardoso	Partido Socialista
União das Freguesias de Assafarge e Antanhol José Manuel Nunes Filipe	Mais Coimbra
União das Freguesias de Antuzede e Vil de Matos Diamantino Jorge	Partido Socialista
União das Freguesias de Eiras e São Paulo de Frades Fernando Abel Simões	Partido Socialista
União das Freguesias de São Martinho Bispo e Ribeira de Frades Jorge Manuel Lebre Costa Veloso	Partido Socialista
União das Freguesias de Lamarosa e São Martinho Árvore Manuel Veloso da Costa	Partido Socialista
União das Freguesias de Taveiro, Ameal e Arzila Jorge Espírito Santo Mendes	CDU-Coligação Democrática Unitária
União das Freguesias de Souselas e Botão Rui Manuel Sousa Soares	Somos Coimbra
União das Freguesias de Coimbra (Sé Nova, Stª Cruz, Almedina e São Bartolomeu) João Francisco M .L. Campos	Mais Coimbra
União das Freguesias de Stª Clara e Castelo Viegas José Augusto Gomes Silva Simão	Mais Coimbra
União das Freguesias de Trouxemil e Torre de Vilela Horácio Valdemar Rodrigues Costa	Partido Socialista

2.2. Estrutura Organizativa

Os Serviços da Autarquia executaram as Grandes Opções do Plano e o Orçamento de 2017, tendo por base o Regulamento da Estrutura Orgânica Nuclear aprovada em sessão de 7 de maio de 2014 da Assembleia Municipal, sob proposta da Câmara Municipal, nos termos da deliberação proferida na sua reunião de 21 de abril de 2014, e da publicitação efetuada em Diário da República, 2ª Série, nº 92, de 14 de maio de 2014 e o Regulamento da Estrutura Orgânica Flexível, aprovada pela Câmara Municipal em reunião de 26 de maio de 2014, publicitada em Diário da República, 2ª série, nº 106, de 3 de junho de 2014, tendo os serviços o seguinte organigrama:

Gráfico 2.1. – Estrutura Organizativa dos serviços municipais



A estrutura de Códigos dos Responsáveis e respetiva Classificação Orgânica é a seguinte:

Quadro 2.1. – Códigos de Responsáveis e das Unidades Orgânicas

Código do Responsável	Unidades Orgânicas Nucleares e Estrutura Flexível	Classificação Orgânica
AA	Administração Autárquica	01
AM	Assembleia Municipal	0101
CM	Câmara Municipal	0102
EP	Equipas de projeto Gestão Cultural do Convento S. Francisco	
GAP	Gabinete de Apoio à Presidência	
GAV	Gabinete de Apoio aos Vereadores	
SMV	Serviço Médico Veterinário	
GPC	Gabinete de Protocolo e Comunicação	
GAI	Gabinete de Apoio ao Investidor	
GAF	Gabinete de Apoio às Freguesias	
QAIQ	Gabinete de Auditoria Interna e Qualidade	
OF	Operações Financeiras	0103
DPGU	Departamento de Planeamento e Gestão Urbanística	02
DP	Divisão de Planeamento	
DGU	Divisão de Gestão Urbanística	
DF	Divisão de Fiscalização	
DRU	Divisão de Reabilitação Urbana	
DOM	Departamento de Obras Municipais	03
DEP	Divisão de Estudos e Projetos	
DIET	Divisão de Infraestruturas, Espaço Público e Trânsito	
GSE	Gabinete de Serviços Especiais	
DEEM	Divisão de Edifícios e Equipamentos Municipais	
DCSI	Divisão de Cadastro, Solos, Património Imobiliário e Informação Geográfica	
DDSA	Departamento de Desenvolvimento Social e Ambiente	04
DPH	Divisão de Promoção da Habitabilidade	
DHS	Divisão de Habitação Social	
DEAS	Divisão de Educação e Ação Social	
DA	Divisão de Ambiente	
DEVJ	Divisão de Espaços Verdes e Jardins	
DCTD	Departamento de Cultura, Turismo e Desporto	05
DBAM	Divisão de Bibliotecas, Arquivos e Museologia	
DCT	Divisão de Cultura e Turismo	
DDJ	Divisão de Desporto e Juventude	
DAG	Departamento de Administração Geral	06
DAOM	Divisão de Atendimento e Apoio aos Órgãos Municipais	
DRH	Divisão de Recursos Humanos	
DAJ	Divisão de Apoio Jurídico	
GCEF	Gabinete de Contraordenações e Execuções Fiscais	
DFIO	Departamento Financeiro e de Inovação Organizacional	07
DCF	Divisão de Contabilidade e Finanças	
DPA	Divisão de Património e Aprovisionamento	
DPC	Divisão de Planeamento e Controlo	
DSI	Divisão de Sistemas e Informação	
SPM	Serviço de Polícia Municipal	08
CBS	Companhia de Bombeiros Sapadores	09
SMPC	Serviço Municipal de Proteção Civil	10
SMTUC	Serviços Municipalizados de Transportes Urbanos de Coimbra	

3. Recursos Humanos

3. Recursos Humanos

3.1 Introdução

O presente relatório reflete a atividade na gestão de recursos humanos durante o ano de 2017. A sua realização reveste-se de primordial importância como instrumento de análise e caracterização da atividade realizada e das necessidades verificadas durante o corrente ano, com o intuito de se proceder a uma gestão integrada dos recursos humanos da Câmara Municipal de Coimbra.

Do presente relatório consta a distribuição e caracterização dos efetivos do Município de Coimbra (Ponto 3.2), e a caracterização do absentismo verificado (Ponto 3.6), bem como a atividade de gestão de recursos humanos e o conjunto de ações nesta área, das quais se destacam:

- A análise de 25 processos de avaliação do desempenho para apreciação pela Comissão Paritária;
- A análise de 10 pedidos de reclamação no âmbito da avaliação de desempenho;
- O desenvolvimento de 31 projetos no âmbito das Medidas de Apoio ao Emprego, abrangendo 153 beneficiários;
- O acolhimento de 47 Estágios Curriculares;
- A conclusão de 3 processos de recrutamento, que originaram a celebração de contratos de trabalho em funções públicas por tempo indeterminado com 4 Assistentes Operacionais (nadador-salvador), 2 Assistentes Operacionais (condução de veículos) e 6 Assistentes Operacionais (Higiene Urbana – Espaços Verdes);
- O desenvolvimento e conclusão de 19 processos de consolidação de mobilidade intercategorias e intercarreiras de trabalhadores da Autarquia;
- A conclusão de 5 processos de consolidação de mobilidade na categoria de trabalhadores de outras autarquias;
- A análise e desenvolvimento de processos de 32 pedidos de acumulação de funções;
- A realização de 54 ações de formação, 8 internas e 46 externas;
- A realização de 979 consultas de Medicina no Trabalho e de 16.216 exames laboratoriais e complementares de diagnóstico;
- A realização de 2 ações de informação e sensibilização em matéria de segurança nos locais de trabalho.

3.2. Contagem dos trabalhadores do Município de Coimbra

3.2.1. Distribuição dos Efetivos do Município de Coimbra (de 2014 a 2017)

Quadro 3.1.: Distribuição dos Efetivos do Município de Coimbra (2014 a 2017)

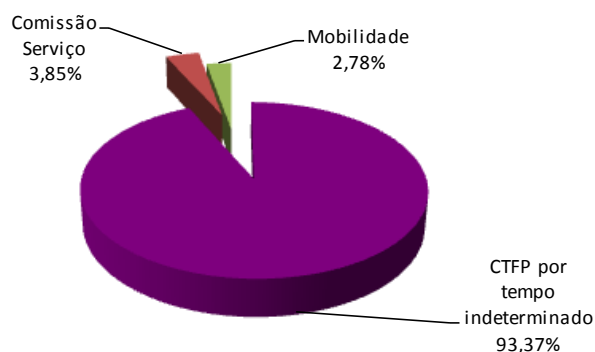
Relação jurídica	2014	2015	2016	2017	Variação 2016/2017	
					N.º	%
CTFP por tempo indeterminado	1.183	1.181	1.147	1.140	- 7	- 0,61
CTFP a termo resolutivo	0	0	0	0	0	0
Comissão de serviço	48	47	46	47	1	2,17
Mobilidade	8	3	25	34	9	36
Cedência de interesse público	4	0	0	0	0	0
TOTAL	1.243	1.231	1.218	1.221	3	0,25

O número de trabalhadores do Município em efetivo exercício de funções registou uma ligeira variação positiva (0,25%), perfazendo um total de 1.221 trabalhadores a 31 de dezembro de 2017.

Este pequeno aumento deveu-se essencialmente à colmatação de necessidades verificadas nas áreas do Desporto (funções de Nadador-Salvador), da condução de veículos, e da Higiene Urbana - Espaços Verdes, verificando-se ainda um reduzido número de movimentos de saída por aposentação, decorrente das penalizações aplicadas no regime de reforma antecipada e à expectativa dos trabalhadores relativamente à entrada em vigor de nova legislação em matéria de aposentação para as carreiras longas.

Na repartição dos efetivos por tipo de vínculo contratual, apesar do Contrato de Trabalho em Funções Públicas por tempo indeterminado se manter como a relação jurídica com maior expressividade (93,37%), esta sofre uma pequena diminuição (-0,61%), essencialmente através da alteração para a situação de mobilidade de alguns trabalhadores, por via da regularização de situações de desajuste funcional e habilitacional. Resultante deste processo de reajustamento da carreira/categoria profissional aos conteúdos funcionais desenvolvidos pelos trabalhadores da Autarquia, o pessoal em situação de Mobilidade, apesar de consubstanciar a menor percentagem relativa do quantitativo humano (2,78%), foi o que registou o acréscimo mais significativo (36%). O pessoal em Comissão de Serviço (pessoal dirigente e dos gabinetes de apoio à Presidência e à Vereação) representa 3,85% do total de efetivos da Autarquia.

Gráfico 3.1.: Relação Jurídica de Emprego Público



3.2.2. Distribuição dos Efetivos por Unidade Orgânica e Cargo/Carreira – 2017

Quadro 3.2.: Distribuição dos Efetivos por Unidade Orgânica e Cargo/Carreira

Serviços/Cargo e Carreira	Dirigente Superior	Dirigente Intermédio	Técnico Superior	Assistente Técnico	Assistente Operacional	Bombeiros	Informática	Polícia Municipal	Fiscais Municipais	Outros (a)	Total 2017	Total 2016
Gab. Apoio à Presidência			2	5	2					5	14	15
Gab. Apoio à Vereação				1	1					8	10	11
Equipa Projeto - Implementação do Projeto de Gestão Ct Cultural Convento São Francisco			6	4							10	11
Companhia Bombeiros Sapadores		1	1	3	7	94					106	106
Serviço de Polícia Municipal		1	1	5	5			42			54	56
Serviço Municipal de Proteção Civil		1	3	2	6						12	11
Serviço Médico-Veterinário			3	2	5						10	10
Gab. de Protocolo e Comunicação		1	4	1	2						8	7
Gab. de Apoio ao Investidor			2		2						4	5
Gab. de Apoio às Freguesias		1	4	3	1						9	8
Gabi. de Auditoria Interna e Qualidade			3								3	3
Dept. de Planeamento e Gestão Urbanística		5	52	24	12				4		97	105
Dept. Obras Municipais		6	35	32	86				1		160	157
Dept. de Desenvolvimento Social e Ambiente		5	55	42	255						357	348
Dept. de Cultura, Turismo e Desporto		4	58	50	75						187	185
Dept. de Administração Geral		4	40	45	20				7		116	115
Dept. Financeiro e Inovação Organizacional		5	19	28	5		7				64	65
Total	0	34	288	247	484	94	7	42	12	13	1.221	1.218

(a) Adjuntos, Chefe de Gabinete e Secretários dos Gabinetes de Apoio à Presidência e à Vereação

À semelhança dos últimos anos, a repartição de efetivos na estrutura camarária assinala uma elevada concentração de trabalhadores no Departamento de Desenvolvimento Social e Ambiente (357), o qual apresenta, concomitantemente, o maior contributo para a variação positiva no quantitativo de pessoal em exercício efetivo de funções na Autarquia (+9).

Esta unidade orgânica denota, igualmente, a maior concentração de trabalhadores inseridos numa carreira profissional (os Assistentes e Encarregados Operacionais afetos ao Departamento de Desenvolvimento Social e Ambiente representam 71,43% do pessoal desta unidade orgânica e 52,69% do total de operacionais da Autarquia).

Contrariando este aumento, o Departamento de Planeamento e Gestão Urbanística regista a segunda maior variação do número de efetivos, com um cômputo final entre movimentos de entrada e saída negativo (-8).

As restantes unidades orgânicas denotam alguma estabilidade no seu quadro de recursos humanos, apresentando uma baixa variação.

Das unidades nucleares que constituem o universo da estrutura camarária, três delas apresentam um quantitativo de recursos humanos superior a 150 trabalhadores, congregando, deste modo, a maioria dos recursos humanos da Autarquia (57,66%): o Departamento de Obras Municipais (13,10%), o Departamento de Desenvolvimento Social e Ambiente (29,24%) e o Departamento de Cultura, Turismo e Desporto (15,32%).

3.2.3. Distribuição dos Efetivos segundo o Cargo/Carreira e o Género (2016 e 2017)

Quadro 3.3.: Distribuição dos Efetivos segundo Cargo/Carreira e o Género

Ano/Cargo ou Carreira	Género	Dirigente	Técnico Superior	Assistente Técnico	Assistente Operacional	Bombeiros	Informática	Polícia Municipal	Fiscais Municipais	Outros (a)	Total
2016	M	20	98	73	344	91	7	19	10	7	669
	F	14	169	186	145	3	0	24	3	5	549
	T	34	267	259	489	94	7	43	13	12	1.218
2017	M	19	105	67	351	91	7	19	9	8	676
	F	15	183	180	133	3	0	23	3	5	545
	T	34	288	247	484	94	7	42	12	13	1.221
Variação 2016/2017	T	0	21	- 12	- 5	0	0	- 1	- 1	1	3

(a) Adjuntos, Chefe de Gabinete e Secretários dos Gabinetes de Apoio à Presidência e à Vereação

Os Cargos/Carreiras que mais contribuem para o cômputo total de efetivos da Autarquia são, respetivamente, o de Assistente Operacional (39,64%), o de Técnico Superior (23,59%) e o de Assistente Técnico (20,23%).

Não obstante a carreira de Assistente Operacional congregar o maior número de efetivos, esta apresenta a segunda maior variação negativa (-5), sendo o grupo profissional de Assistente Técnico o que regista a diminuição mais expressiva (-12). Em contrapartida, na carreira de Técnico Superior observa-se um aumento de 21 trabalhadores.

Estas variações na distribuição dos efetivos por Cargo/Carreira advêm, essencialmente, da regularização de situações de desajuste funcional e habilitacional, da qual resultam, através de processos de mobilidade intercarreiras, um movimento de transição de Assistentes Operacionais para a Carreira de Assistente Técnico, e desta para a de Técnico Superior.

Deste modo, regista-se um aumento da taxa de tecnicidade dos trabalhadores.

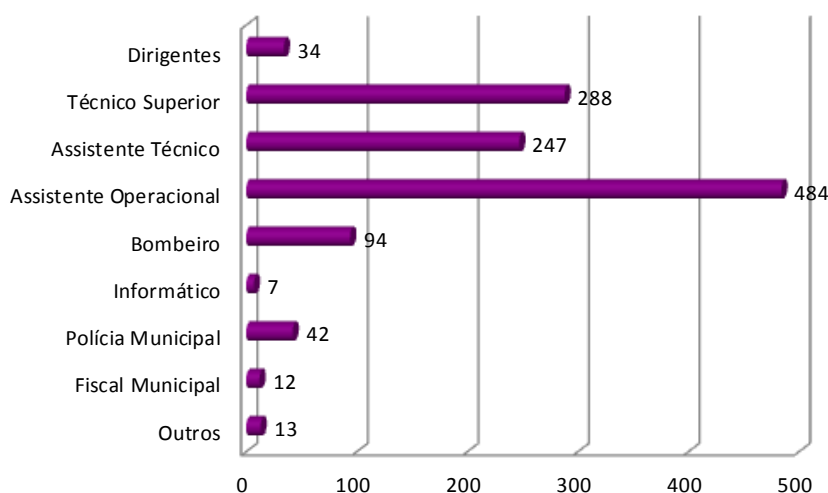
A distribuição por género continua a caracterizar-se pela predominância de efetivos masculinos, registando estes, no presente ano, um ligeiro aumento em termos absolutos (+7) e relativos (+0,43%), encontrando-se esse aumento

concentrado, sobretudo, na carreira de Assistente Operacional, como consequência dos procedimentos concursais para a área da Higiene Urbana e para o exercício de funções como Nadador-Salvador.

Convém salientar que, para além do grupo profissional de Assistente Operacional (+72,52%), o género masculino predomina igualmente na carreira de Bombeiro Sapador (+96,81%), o que confirma o facto de estes constituírem Grupos tradicionalmente masculinos. Adicionalmente, a carreira informática continua a não incluir qualquer efetivo feminino.

Contrariamente ao padrão do histórico registado no Mapa de Pessoal da Autarquia, observa-se uma transferência do maior quantitativo absoluto de trabalhadores do género feminino do grupo Assistente Técnico para o Técnico Superior, o que vem acentuar o facto de as mulheres se encontrarem inseridas, maioritariamente, nas carreiras com maior taxa de tecnicidade (Carreiras Técnico Superior – 63,54%, Assistente Técnico – 72,87% e Polícia Municipal – 54,76%).

Gráfico 3.2.: Efetivos por Cargo/carreira



Quadro 3.4: Taxas de Emprego

Indicadores	2016	2017	Varição 2016/2017
Taxa de emprego masculino	54,93	55,36	0,43
Taxa de emprego feminino	45,07	44,64	- 0,43
Taxa de pessoal dirigente	2,79	2,78	- 0,01
Taxa de pessoal técnico superior	22,50	24,16	1,66
Taxa de pessoal técnico-administrativo	21,26	20,23	- 1,03
Taxa de pessoal operacional	40,15	39,64	- 0,51

3.2.4. Distribuição dos Efetivos segundo a Antiguidade na Função Pública (2016 e 2017)

Quadro 3.5.: Distribuição dos Efetivos segundo a Antiguidade na Função Pública

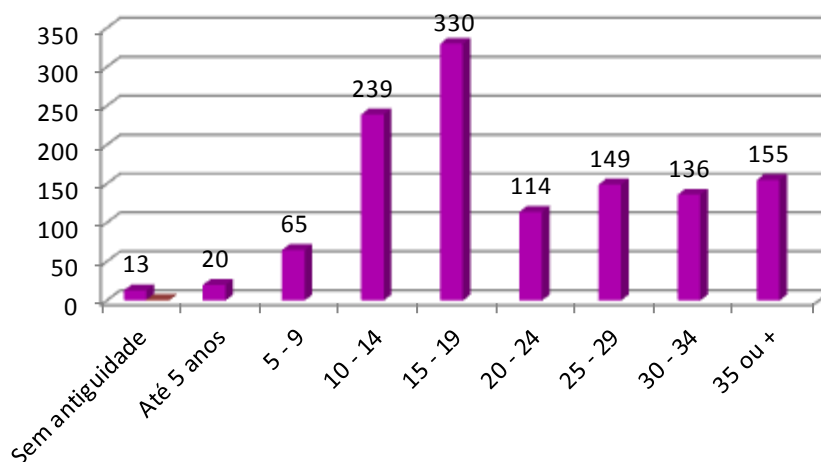
Ano/ Antiguidade	Género	Sem Antiguidade (a)	Até 5 anos	5 a 9 anos	10 a 14 anos	15 a 19 anos	20 a 24 anos	25 a 29 anos	30 a 34 anos	35 ou mais anos	TOTAL
2016	M	7	5	25	163	146	51	100	77	95	669
	F	5	3	50	140	141	61	67	51	31	549
	T	12	8	75	303	287	112	167	128	126	1.218
2017	M	8	17	21	123	172	52	84	88	111	676
	F	5	3	44	116	158	62	65	48	44	545
	T	13	20	65	239	330	114	149	136	155	1.221
Varição 2016/2017	T	1	12	- 10	- 64	43	2	- 18	8	29	3

(a) São considerados efetivos sem antiguidade os membros de Apoio aos Eleitos Locais e os Dirigentes sem relação jurídica de emprego público.

No corrente ano, os níveis de antiguidade compreendidos entre os 5 e os 14 anos registam uma acentuada variação negativa (-74), resultante de uma transferência de efetivos para os escalões de antiguidade mais elevados. Deste modo, e com uma evolução contrária, nos níveis “15 a 19 anos” e com 30 ou mais anos de antiguidade na Função Pública, observa-se um acréscimo de 80 trabalhadores.

O aumento da idade legal para aposentação (Portaria n.º 67/2016, de 1 de abril), as penalizações impostas em caso de aposentação antecipada, e as restrições à contratação de pessoal e aos respetivos custos previstas pela Lei do Orçamento de Estado dos últimos anos, resultam num envelhecimento contínuo do pessoal da Autarquia e consequente aumento do quantitativo humano nos níveis de antiguidade mais elevados.

Gráfico 3.3.: Antiguidade na Função Pública / anos



3.2.5. Distribuição dos Efetivos segundo o Cargo/Carreira e Relação Jurídica de Emprego/2017

Quadro 3.6.: Distribuição dos Efetivos segundo o Cargo/Carreira e Relação Jurídica de Emprego 2017

Cargo ou Carreira/Relação J. E.	CTFP por tempo indeterminado	CTFP a termo resolutivo	Comissão de serviço	Mobilidade	Cedência de interesse público	Total
Dirigente			34			34
Técnico Superior	268			20		288
Assistente Técnico	236			11		247
Assistente Operacional	481			3		484
Bombeiros	94					94
Informática	7					7
Polícia Municipal	42					42
Fiscais Municipais	12					12
Outros (a)			13			13
Total	1.140	0	47	34	0	1.221

(a) Adjuntos, Chefe de Gabinete e Secretários dos Gabinetes de Apoio à Presidência e à Vereação

No que concerne à distribuição de efetivos por relação jurídica de emprego, conclui-se que estes se encontram, em expressiva maioria, a desempenhar funções em regime de Contrato de Trabalho em Funções Públicas por tempo indeterminado (93,37%), não obstante a sua representatividade no cômputo global de efetivos da Autarquia ter sofrido uma diminuição no presente ano, por via do processo de reajustamento funcional desenvolvido em 2017. Deste processo, resultou um acréscimo de trabalhadores em situação de Mobilidade, com uma taxa de variação de 36% relativamente ao ano transacto. É de realçar o facto de no regime jurídico de Mobilidade se encontrarem inseridas, precisamente, as carreiras que sofreram processos de reajustamento em concordância com o conteúdo funcional desempenhado.

3.2.6. Distribuição dos Efetivos Deficientes (2016 e 2017)

Quadro 3.7.: Distribuição dos Efetivos Deficientes (2016 e 2017)

Ano/Cargo ou Carreira	Género	Dirigente	Técnico Superior	Assistente Técnico	Assistente Operacional	Bombeiros	Informática	Polícia Municipal	Fiscal Municipal	Outros (a)	Total
2016	M		2	1	11					1	15
	F		2	7	5						14
	T		4	8	16					1	29
2017	M		2	2	11					1	16
	F		4	8	5						17
	T		6	10	16					1	33
Variação 2016/2017	T	0	2	2	0	0	0	0	0	0	4

(a) Adjuntos, Chefe de Gabinete e Secretários dos Gabinetes de Apoio à Presidência e à Vereação

Do total de efetivos registado em 2017, 2,70% são portadores declarantes de um grau de deficiência superior a 65%, sendo a carreira profissional de Assistente Operacional a que congrega a maior percentagem de trabalhadores nesta situação. Contrariando o padrão registado nos últimos anos, o número mais elevado de trabalhadores que declaram algum tipo de deficiência pertence, em 2017, ao género feminino.

3.2.7. Distribuição dos Efetivos segundo a Estrutura Etária e por Género (2016 e 2017)

Quadro 3.8 : Distribuição dos Efetivos segundo a Estrutura Etária e por Género (2016 e 2017)

Ano/Faixas Etárias	Género	18 a 29 anos	30 a 39 anos	40 a 49 anos	50 a 59 anos	60 a 69 anos	Total
2016	M	4	117	202	292	54	669
	F	3	100	227	168	51	549
	T	7	217	429	460	105	1.218
2017	M	12	84	215	290	75	676
	F	2	76	235	174	58	545
	T	14	160	450	464	133	1.221
Varição 2016/2017	T	7	- 57	21	4	28	3

A distribuição dos efetivos por faixa etária revela uma estrutura dotada de meios humanos com configuração relativa semelhante à do ano transato.

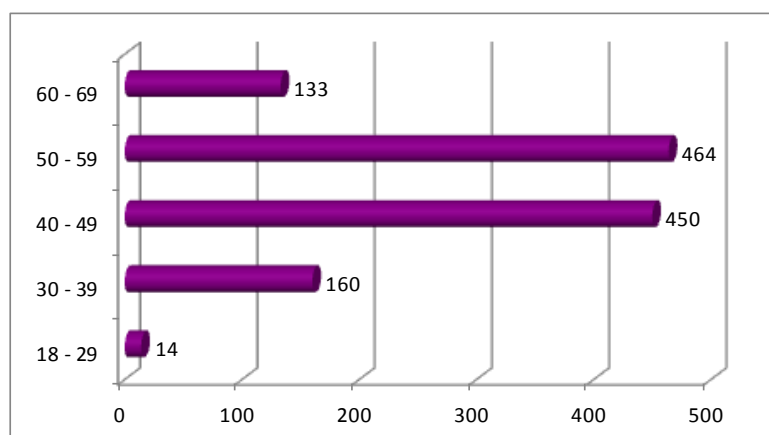
Em 2011, a Autarquia deixou de ter uma estrutura dotada de um quadro de meios humanos intermédio, com predominância de pessoal na faixa entre os 30 e os 49 anos. Assim, no corrente ano, observa-se uma concentração de efetivos no grupo etário entre os 40 e os 59 anos (74,86%), com maior expressividade entre os 50 e os 59 (38%). Deste modo, tem havido nos últimos anos uma aceleração da tendência para o envelhecimento, com uma transferência de efetivos de escalões mais baixos para os escalões etários seguintes. Este panorama advém, sobretudo, das imposições legais que, por um lado, restringem o recrutamento de trabalhadores sem vínculo à função pública e, por outro lado, prolongam o tempo de trabalho e a idade requeridos para a aposentação sem penalização monetária.

É na faixa etária mais alta (dos 60 aos 69 anos) que se regista a variação positiva mais acentuada (26,67%), não sendo esta compensada pela ligeira subida no índice de emprego jovem (inferior a 29 anos), resultante dos procedimentos concursais para Assistentes Operacionais (nadador-salvador, condução de veículos e Higiene Urbana – Espaços Verdes).

No que concerne ao nível médio etário, e em consonância com a tendência crescente de envelhecimento contínuo do Mapa de Pessoal do Município verificado nos anos precedentes, registou-se uma pequena subida, situando-se este indicador atualmente nos 48,08 anos.

Apesar de relativamente equitativa, no ano de 2017 observou-se uma inversão de género, acentuando-se o envelhecimento dos trabalhadores do género feminino. Assim, contrariamente ao ocorrido em anos anteriores, os homens passam a representar um quantitativo humano ligeiramente menos envelhecido, com uma média de idades de 48,05 anos.

Gráfico 3.4 - Efetivos por Estrutura Etária



Quadro 3.9 - Indicadores

Indicadores	2016	2017	Varição 2016/2017
Nível médio etário geral	48,06	48,08	0,02
Nível médio etário masculino	48,70	48,05	- 0,65
Nível médio etário feminino	47,28	48,12	0,84

3.2.8. Distribuição dos Efetivos segundo as Habilitações (2016 e 2017)

Quadro 3.10 - Distribuição dos Efetivos segundo as Habilitações (2016 e 2017)

Ano / Nível de Escolaridade	Gênero	4 anos ou menos	6 anos	9 anos	11 anos	12 anos	Bacharelato	Licenciatura	Mestrado / Doutorado	Total
2016	M	126	133	135	20	105	7	132	11	669
	F	29	19	70	40	154	12	200	25	549
	T	155	152	205	60	259	19	332	36	1.218
2017	M	124	132	136	17	108	7	140	12	676
	F	27	18	64	38	151	11	210	26	545
	T	151	150	200	55	259	18	350	38	1.221
Varição 2016/2017	T	- 4	- 2	- 5	- 5	0	- 1	18	2	3

Em conformidade com a tendência dos últimos anos, observa-se uma subida da taxa de formação superior (1,48%), sendo os trabalhadores detentores do grau de licenciatura os que apresentam o maior quantitativo (28,67%).

No sentido inverso, as faixas habilitacionais mais baixas registam uma variação negativa.

Não obstante o número de trabalhadores não detentores da escolaridade mínima obrigatória ainda apresentarem uma expressão significativa no quadro das habilitações literárias dos trabalhadores da Câmara Municipal de Coimbra, o seu quantitativo tem vindo a descrever um movimento de descida contínuo (de 53,28% em 2012, para 45,54% em 2017), com a diminuição do número de efetivos com níveis de escolaridade mais baixos a resultar, sobretudo, da sua saída por Aposentação.

Tendo em consideração a repartição da estrutura habilitacional por género, verifica-se que as mulheres são detentoras dos níveis de qualificação literária mais elevados, invertendo-se esta situação nos três níveis de escolaridade mais baixos, verificando-se nesses uma predominância do género masculino.

Deste modo, 45,32% das mulheres detêm o grau académico de Bacharelato, Licenciatura ou Mestrado/Doutoramento, por contraposição a 23,52% do quantitativo masculino com este nível habilitacional. No mesmo sentido, 27,71% das trabalhadoras do género feminino detêm o 12º ano de escolaridade, tendo 15,98% dos homens completado o mesmo.

No extremo oposto, a maioria dos trabalhadores do género masculino não possui a escolaridade mínima obrigatória, perfazendo 60,50% do seu quantitativo. Em contrapartida, este valor relativo é, no caso das mulheres, de somente 26,97%.

Assim, observa-se um movimento tendencial de subida do número de efetivos detentores de níveis de escolaridade mais elevados, agregando o género feminino o maior número de trabalhadores nestes escalões habilitacionais.

Quadro 3.11 – Indicadores

Indicadores	2016	2017	Varição 2016 / 2017
Taxa de Formação Superior	31,77	33,25	1,48
Taxa de Formação Secundária	26,19	25,72	- 0,47
Taxa de Formação Básica	42,04	41,03	- 1,01

3.2.9. Distribuição do Pessoal em Regime de Tarefa ou Avença (2016 e 2017)

Quadro 3.12 - Distribuição do Pessoal em Regime de Tarefa ou Avença (2016 e 2017)

Ano/Cargo ou Carreira	Género/Grupo Profissional	Dirigente	Técnico Superior	Coord e Assistente Técnico	Encarregad o e Assist. Operac	Bombeiro	Informático	Polícia Municipal	Fiscais Municipais	Outros	Total
2016	M		3								3
	F		3								3
	T		6								6
2017	M		3								3
	F		3								3
	T		6								6
Varição 2016/2017	T		0								0

No ano de 2017, o número de contratos de prestação de serviço para o exercício de funções públicas, nas modalidades de tarefa e avença, manteve-se estável, não se verificando qualquer variação no quantitativo inserido neste tipo de relação jurídica de emprego.

3.3. Sistema Integrado de Avaliação do Desempenho na Administração Pública (SIADAP)

Nos termos do artigo 49º da Lei nº 66-B/2013, de 31 de dezembro (Lei do Orçamento do Estado para 2013), o SIADAP, aprovado pela Lei nº 66-B/2007 de 28 dezembro, foi objeto de revisão, destacando-se a alteração ao ciclo de avaliação. Assim, os subsistemas SIADAP 1, 2 e 3 comportam os seguintes ciclos de avaliação:

- SIADAP 1, ciclo anual;
- SIADAP 2, ciclo de cinco a três anos, de acordo com a duração da comissão de serviço;
- SIADAP 3, ciclo bienal.

Durante o ano de 2017, realizaram-se 3 reuniões do Conselho Coordenador de Avaliação e 2 reuniões da Secção Autónoma para Avaliação do Pessoal não Docente dos Agrupamentos de Escolas, relativas ao biénio 21015/2016. Procedeu-se, igualmente, à apresentação do relatório de aplicação do SIADAP 1 e 2, à validação dos pedidos de ponderação curricular e à harmonização e validação das propostas de desempenho relevante e de desempenho inadequado, atribuídas pelos respetivos avaliadores no âmbito do SIADAP 3.

Procedeu-se à análise e posterior deliberação sobre as propostas de reconhecimento de excelência referentes ao biénio 2015/2016, à alteração do documento com orientações para a aplicação do SIADAP 1, SIADAP 2 e SIADAP 3 para o biénio 2017/2018, bem como à alteração do Regulamento de Funcionamento do Conselho Coordenador de Avaliação e da Secção Autónoma da Câmara Municipal de Coimbra.

Foram também analisados 25 processos de avaliação de desempenho para apreciação pela Comissão Paritária, tendo sido realizadas 7 reuniões. No âmbito do referido processo avaliativo foram ainda objeto de análise 10 pedidos de reclamação.

Quadro 3.13 - Resultados da Avaliação de Desempenho referente ao biénio 2015/2016

Categoria	Excelente	Relevante	Adequado	Inadequado	Não Avaliados com justificação a)	Não avaliados sem justificação b)
Técnico Superior	5	63	193		2	13
Assistente Técnico	1	60	192		5	5
Assistente Operacional	2	116	380	5	12	
Informática		3	2			
Bombeiros		23	76			
Polícia Municipal		12	33			
Fiscal Municipal		3	4			
TOTAL	8	280	880	5	19	18

a) Os trabalhadores não avaliados com justificação tiveram relação jurídica de emprego público de pelo menos 12 meses, mas não tiveram o correspondente serviço efetivo.

b) Trabalhadores não avaliados sem justificação.

3.4. Medidas de Apoio ao Emprego

3.4.1. Contrato Emprego-Inserção

O Contrato Emprego-Inserção (CEI) consiste na realização de trabalho socialmente necessário, isto é, na realização de atividades que satisfaçam necessidades sociais ou coletivas temporárias por desempregados inscritos no Instituto de Emprego e Formação Profissional, I.P. (IEFP). Esta medida é regulamentada pela Portaria n.º 128/2009, de 30 de Janeiro.

As atividades a desenvolver no âmbito dos projetos CEI devem ser relevantes para a satisfação de necessidades sociais ou coletivas e não visam a ocupação de postos de trabalho.

a) Duração:

O Contrato CEI tem duração máxima de 12 meses, com ou sem renovação, não podendo ser celebrado por um período de duração superior ao termo do período previsto para a concessão da prestação de desemprego.

b) Destinatários:

Usufruem da Medida CEI os desempregados inscritos no IEFP, I.P., beneficiários de:

- Subsídio de desemprego;
- Subsídio social de desemprego.

São beneficiários da Medida CEI+:

- a) Inscritos no IEFP, I.P. como beneficiários do Rendimento Social de Inserção (RSI);
- b) Pessoas que não beneficiem das prestações de desemprego ou de ou RSI, inscritas como desempregadas no IEFP, I.P.:
 - há pelo menos 12 meses;
 - que integrem família monoparental, independentemente do tempo de inscrição;
 - cujos cônjuges ou pessoas com quem vivam em união de facto se encontrem igualmente desempregadas, independentemente do tempo de inscrição;
 - vítimas de violência doméstica.

c) Direitos do beneficiário:

- Contrato Emprego-Inserção

- Bolsa mensal complementar de montante correspondente a 20% do Indexante dos Apoios Sociais, paga pela entidade promotora (84,26€/ Mês);
- Despesa de transporte entre a residência habitual e o local de atividade, se a entidade empregadora não assegurar o transporte até ao local onde se exerce a atividade;
- Subsídio de alimentação por cada dia de atividade, de valor correspondente à generalidade dos seus trabalhadores (4,57€ até 31 de julho e 4,77 a partir do dia 01 de agosto/ dia de trabalho);
- Seguro que cubra os riscos que possam ocorrer durante e por causa do exercício das atividades integradas num projeto de trabalho socialmente necessário;
- Tempo necessário para as diligências legalmente previstas para a procura ativa de emprego, até ao limite de horas correspondente a 4 dias por mês, devendo comprovar a efetivação das mesmas (dias de dispensa).

Todos os encargos supra referidos foram suportados pela Câmara Municipal de Coimbra.

- Contrato Emprego Inserção+

- Bolsa de ocupação mensal de montante correspondente ao valor do IAS (Indexante dos Apoios Sociais) (421,32€/ mês);
- Despesa de transporte entre a residência habitual e o local de atividade, se a entidade empregadora não assegurar o transporte até ao local onde se exerce a atividade;
- Subsídio de alimentação por cada dia de atividade, de valor correspondente à generalidade dos seus trabalhadores (4,57€ até 31 de julho e 4,77 a partir do dia 01 de agosto/ dia de trabalho);
- Seguro que cubra os riscos que possam ocorrer durante e por causa do exercício das atividades integradas num projeto de trabalho socialmente necessário;
- Tempo necessário para efetuar as diligências legalmente previstas para a procura ativa de emprego, até ao limite de horas correspondente a 4 dias por mês, devendo comprovar a efetivação das mesmas.
- Despesa de transporte entre a residência habitual e o local de atividade, se a entidade empregadora não assegurar o transporte até ao local onde se exerce a atividade;

d) Encargos:

No caso de celebração de CEI+ (beneficiários do RSI) os encargos foram suportados da seguinte forma:

- o IEFP participa:

- 80% do valor da bolsa de ocupação mensal (337,056€);
- 90% do valor da bolsa mensal no caso de CEI+ celebrados com pessoas com deficiências e incapacidades (379,188€).

- a Câmara Municipal de Coimbra (Entidade Promotora) suporta os seguintes encargos:

- 20% do valor da bolsa de ocupação mensal (84,26€);
- 10% do valor da bolsa mensal no caso de CEI+ celebrados com pessoas com deficiências e incapacidades (42,13€);
- Subsídio de alimentação;
- Subsídio de transporte;
- Seguro de acidentes pessoais.

No caso de celebração de contratos CEI, a Câmara Municipal de Coimbra suportou todos os encargos.

Assim, durante o ano de 2017, o Município de Coimbra, na qualidade de Entidade Promotora, desenvolveu vários projetos desta natureza, em diferentes unidades orgânicas, tendo em conta:

- a satisfação de necessidades sociais ou coletivas, promovendo a empregabilidade de pessoas em situação de desemprego, preservando e melhorando as suas competências sócio-profissionais;
- a participação de pessoas em situação de desemprego em atividades socialmente úteis com vista a reforçar as suas competências relacionais e pessoais, a valorização da auto-estima, bem como a promoção de hábitos de trabalho;
- a promoção, em alguns casos, da reintegração/reinserção social dos utentes, bem como a sua valorização pessoal e sensibilização para a empregabilidade e eventual inserção no mercado de trabalho.

No ano em análise foram instruídos e propostos 48 projetos no âmbito das Medidas de Apoio ao Emprego, tendo sido implementados 31 projetos, 4 transitados de anos anteriores e 27 projetos do corrente ano, abrangendo um total de 153 beneficiários.

No âmbito das Medidas de Apoio ao Emprego, e de acordo com os Projetos referidos na tabela supra, os valores dispendidos no ano de 2017 foram de 240.405,56 € (Bolsa Mensal e Subsídio de alimentação) e 7.501,03 € relativamente a subsídio de transporte. A estes valores acresce ainda o Seguro de Acidentes Pessoais.

Quadro 3.14 – Medidas de Apoio ao Emprego

	N.º de Projeto	Unidade Orgânica	Área	Género		Total de beneficiários	
				M	F		
CEI/CEI+	340/CEI/16	DEAS	Apoio à Infância		44	44	
	382/CEI/16	CBS	Apoio à Cozinha		2	2	
	398/CEI/16	DPGU	Digitalização Municipal		6	6	
	423/CEI/16	GAI/ MDPV	Apoio serviços gerais	2		2	
	424/CEI/16	DPGU/ DRU	Apoio serviços gerais	2		2	
	426/CEI/16	DOM/ DIEPT	Área de limpeza e conservação de espaços públicos (pedreiro)	1		1	
	427/CEI/16	DOM/ DIEPT	Área de limpeza e conservação de espaços públicos (cantoneiro)	1	2	3	
	430/CEI/16	DOM/ DEEM	Área de preservação e proteção do património (carpinteiro)	2		2	
	431/CEI/16	DOM/ DEEM	Área de preservação e proteção do património (serralheiro)	2		2	
	434/CEI/16	DOM/ DEEM	Área de preservação e proteção do património (pintor)	2		2	
	435/CEI/16	DOM/ DEEM	Área de preservação e proteção do património (pedreiro)	1		1	
	437/CEI/16	DOM/ GSE	Área de preservação e proteção do património (canalizador)	2		2	
	438/CEI/16	DOM/ GSE	Área de preservação e proteção do património (eletricista)	3		3	
	443/CEI/16	DDSA/ DPH/DHS	Área de preservação e proteção do património (eletricista)	1		1	
	445/CEI/16	DDSA/ DPH/DHS	Área Apoio social e comunitário (Professor de Ensino Básico)		1	1	
	499/CEI/216	DOM/ DCSPIIG	Área de apoio social e comunitário	1	1	2	
	206/CEI/17	GPC	Área de artes gráficas (técnico superior)	1	1	2	
	258/CEI/17	DDSA/ DEAS	Área de apoio à ação educativa	27		27	
	18 Projetos CEI				48	57	105
		062/CEI+/16	DDSA/ DEVJ	Área de preservação e proteção do património (jardinagem)	9		9
		109/CEI+/16	DDSA/ DA /CC	Área de limpeza e conservação de espaços públicos	7		7
		112/CEI+/16	DCTD	Área de animação cultural	1	1	2
		116/CEI+/16	GAF	Área apoio social e comunitário (Engenheiro Civil)		1	1
		124/CEI+/16	DDSA/ DPH/ DHS	Área de limpeza e conservação de espaços públicos	3	2	5
		125/CEI+/16	DDSA/ DPH/ DHS	Área preservação e proteção do património	2		2
		126/CEI+/16	DDSA/ DEAS	Área apoio à ação educativa		5	5
		128/CEI+/16	DDSA/ DA	Área de limpeza e conservação de espaços públicos	10		10
	041/CEI+/17	SMPC	Área de vigilância dos espaços florestais	2		2	
	068/CEI+/17	DCTD	Área de apoio social e comunitário (Animação cultural)	1		1	
	069/CEI+/17	DCTD	Área de preservação e proteção do património	2		2	
11 Projetos CEI+				37	9	46	
CEI para pessoas com deficiências e incapacidades	151/CEI+/15	GSE	Engenheiro Eletrotécnico	1		1	
	109/CEI+/17	DOM/ DEP	Engenheiro Civil	1		1	
	2 Projetos				2		2
Total				87	66	153	

3.5. Estágios Curriculares

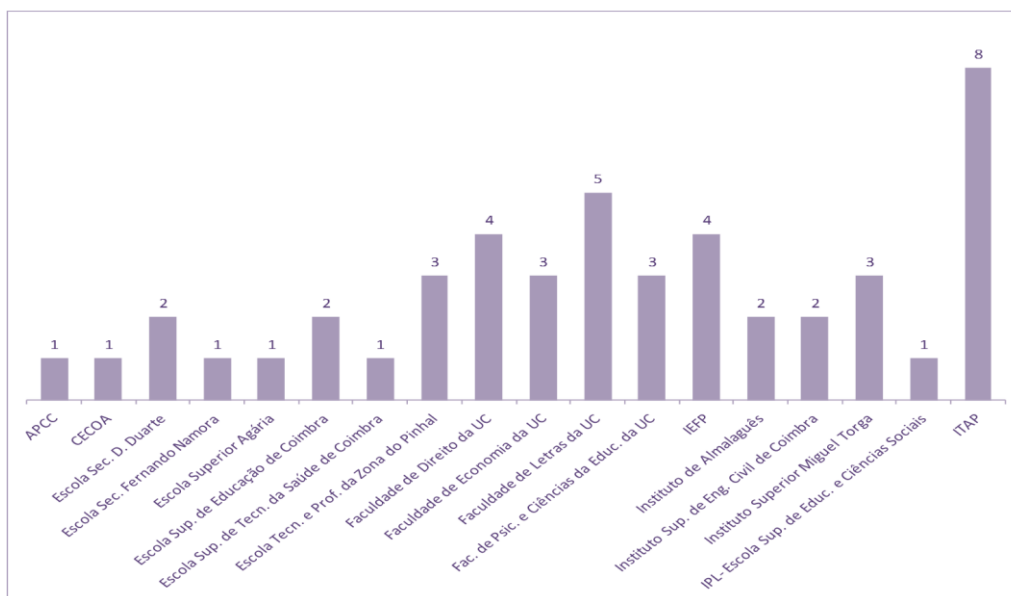
3.5.1. Estágios Curriculares

O Município de Coimbra, atento quer à problemática da inserção na vida ativa dos jovens qualificados, quer ao contexto socioeconómico, tem vindo a promover oportunidades de formação e desempenho profissional em contexto de trabalho.

Assim, e tendo em conta a diversidade das áreas de intervenção, o Município assume-se como formador por excelência e como um agente dinamizador do desenvolvimento.

Para esse efeito, esta Câmara Municipal tem celebrado diversos Protocolos com diferentes instituições, conferindo assim o necessário enquadramento à realização dos referidos estágios, conforme gráfico seguinte:

Gráfico 3.5 - Número de Estágios por Instituições no ano de 2017



Neste contexto, existem dois tipos de estágios:

- Estágios de aperfeiçoamento profissional, através dos quais se proporciona aos jovens que tenham concluído recentemente licenciatura/ mestrado, um primeiro contacto com o mercado de trabalho;
- Estágios curriculares, destinados a jovens em fase de conclusão de cursos técnico-profissionais, profissionalizantes ou superiores, que incluam no respetivo plano curricular a frequência de um estágio obrigatório.

Os estágios curriculares visam os seguintes objetivos:

- Facultar a quem possua formação numa determinada área uma experiência específica que facilite e promova a sua inserção na vida profissional;
- Complementar e aperfeiçoar as competências socioprofissionais e o conhecimento do mundo profissional;
- Possibilitar, quando aplicável, uma maior articulação entre a saída do sistema educativo/formativo e o contacto com o mundo do trabalho.

Nestes termos, no ano de 2017, na Câmara Municipal de Coimbra foram instruídos 68 processos de estágios curriculares, tendo decorrido 47 estágios distribuídos por várias Unidades Orgânicas, abrangendo 32 áreas de formação, nos termos dos gráficos seguintes:

Gráfico 3.6 - Número de Estagiários por Unidades Orgânicas

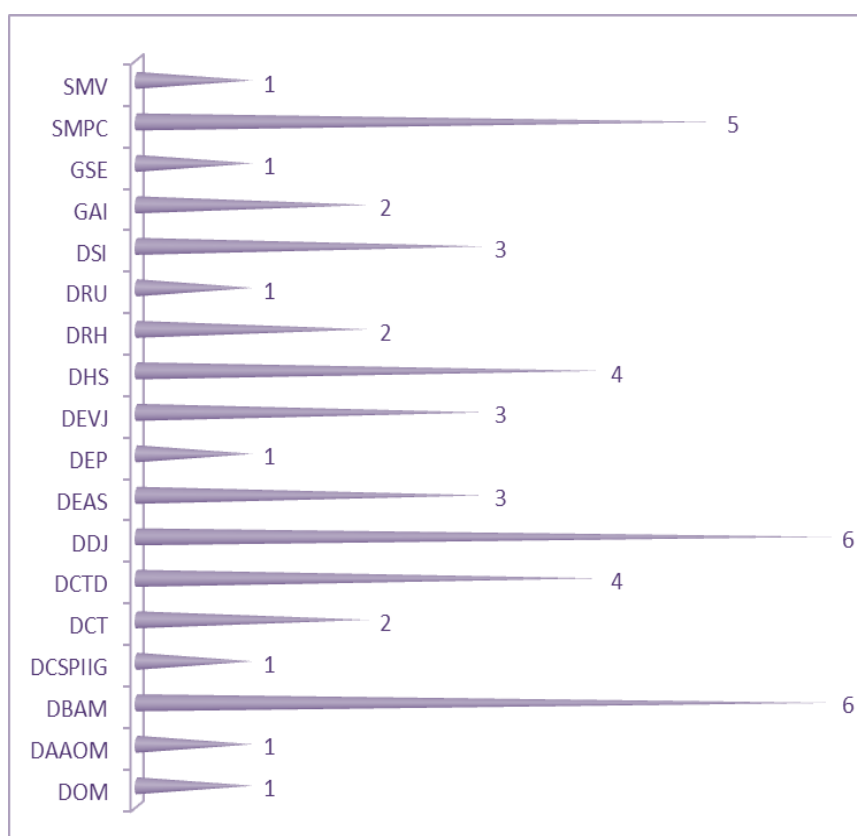
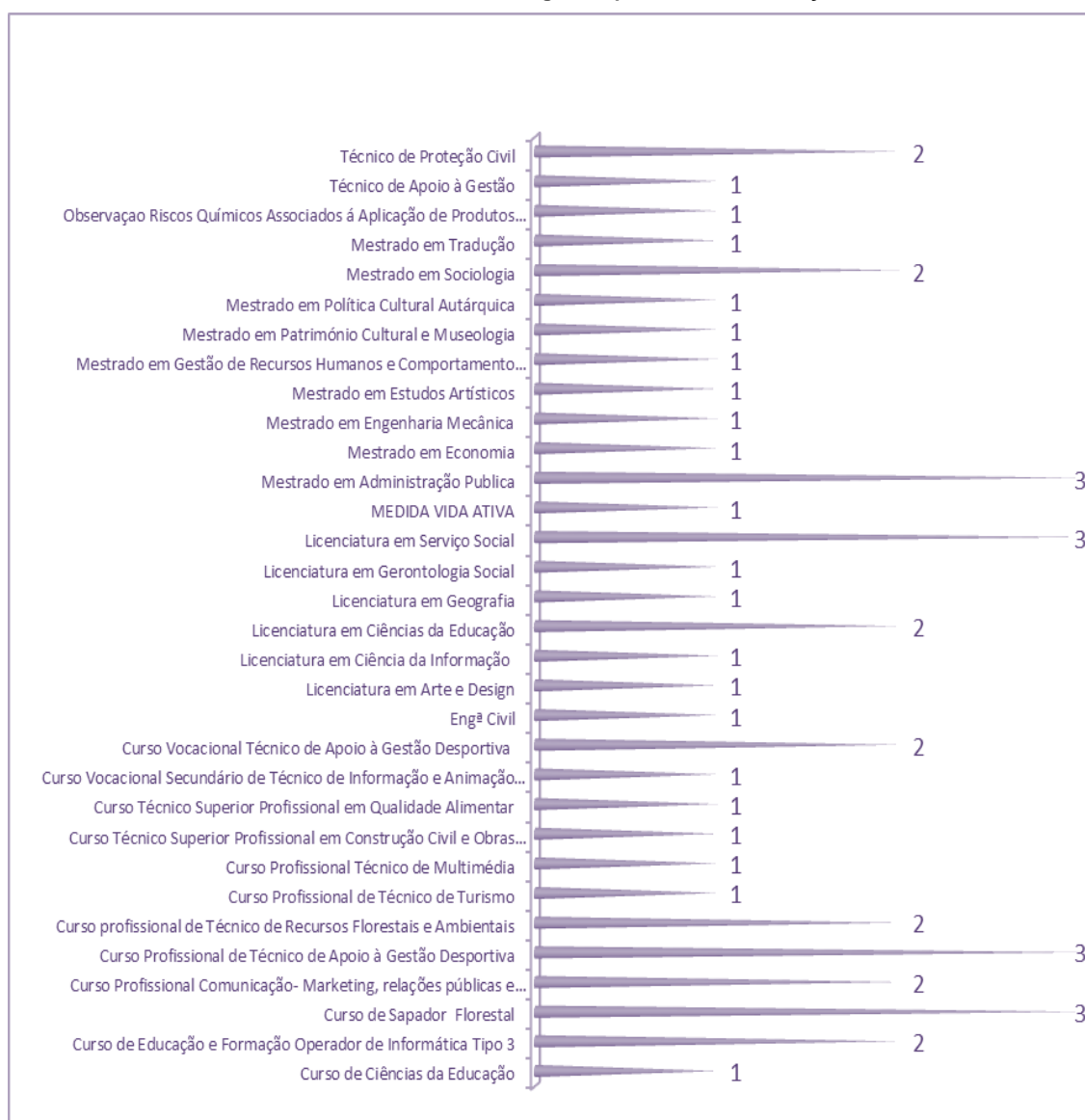


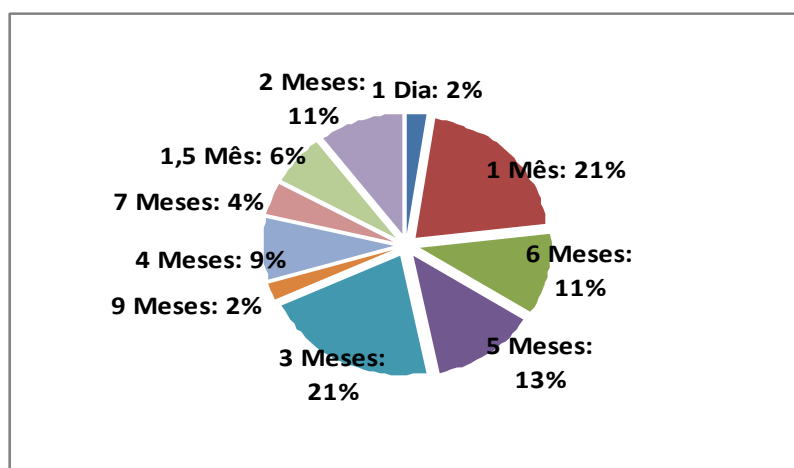
Gráfico 3.7 - Número de Estagiários por Áreas de Formação



Relativamente à duração dos referidos estágios, os mesmos tiveram:

- uma duração igual ou inferior a 1 mês: 11 estágios;
- uma duração igual a 1 mês e meio: 3 estágios;
- uma duração igual a 2 meses: 5 estágios;
- uma duração igual a 3 meses: 10 estágios;
- uma duração igual ou superior a 4 meses: 18 estágios.

Gráfico 3.8 - Número de Estagiários/Duração



3.6. Absentismo

3.6.1. Repartição Global do Tipo de Ausência (2016 e 2017)

Quadro 3.15 – Repartição Global do Tipo de Ausência (2016 e 2017) – dias de ausência

Tipo de Falta	2016		2017		Taxa de Crescimento 2016/2017	
	Núm.	%	Núm.	%	Núm.	%
Doença	16.614	67,98	17.284	66,26	670	4,03
Acidentes em serviço	919	3,76	1.954	7,49	1.035	112,62
Injustificadas	335,5	1,37	193,5	0,74	- 142	- 42,32
Casamento	122	0,50	60	0,23	- 62	- 50,82
Maternidade e Paternidade	3.926	16,07	3.866	14,82	- 60	- 1,53
Trabalhador - Estudante	98	0,40	132	0,51	34	34,69
Falecimento de Familiar	372	1,52	294	1,13	- 78	- 20,97
Assistência a familiares	1.453	5,95	1.582	6,06	129	8,88
Outras (a)	599	2,45	719	2,76	120	20,03
Total	24.438,5	100	26.084,5	100	1.646	6,74

(a) Dias de ausência por participação em mesa eleitoral, participação em campanha eleitoral, cumprimento de obrigações legais, eleitos locais, provas de concurso, motivo não imputável ao trabalhador, socorrismo, doação de sangue, tratamento ambulatorio e atividade associativa.

À semelhança do ocorrido em anos anteriores, as ausências ao trabalho por motivo de Doença continuam a constituir o factor com maior contributo para o absentismo na Autarquia (66,26%), constatando-se mesmo um ligeiro aumento em relação ao ano precedente.

Na sequência das políticas de proteção à parentalidade, apoiadas por alterações na respetiva legislação dos últimos anos e, não obstante apresentarem uma variação negativa, as faltas por "Maternidade e Paternidade" permanecem como segunda maior causa de absentismo, representando 14,82% do seu cômputo global.

O aumento do número de dias de ausência por "Acidentes em serviço", terceiro fator impulsor do absentismo no presente ano, traduziu-se de forma expressiva na respetiva taxa de crescimento. Contudo, não se verificou um aumento expressivo do número de acidentes, devendo-se o elevado absentismo, essencialmente, a 19 acidentes de trabalho, que no seu cômputo totalizaram 1.087 dias de ausência.

Em contrapartida, é de realçar a significativa redução das faltas injustificadas, as quais sofreram uma variação negativa de 42,32%.

O motivo residual "Outras", apesar de representar, no seu conjunto, um número significativo de ausências, apresenta, individualmente, uma expressão pouco relevante.

3.6.1.1. Repartição por Género das Faltas de “Assistência a Familiares” e “Maternidade e Paternidade” de 2017

Quadro 3.16 – Repartição por Género das Faltas de “Assistência a Familiares” e “Maternidade e Paternidade” de 2017

Designação da Ausência	Total 2016 (em dias)	Género (%)		Total 2017 (em dias)	Género (%)		Variação 2016/2017	
		Masculino	Feminino		Masculino	Feminino	Valor	%
Assistência a Familiares	1.453	26,70	73,30	1.582	31,86	68,14	129	8,88
Maternidade e Paternidade	3.926	11,16	88,84	3.866	17,33	82,67	- 60	- 1,53
Total	5.379	15,36	84,64	5.448	21,55	78,45	69	1,28

Em conformidade com os dados de anos anteriores, as faltas por “Assistência a Familiares” e por “Maternidade e Paternidade” registam maior incidência nos trabalhadores do género Feminino (78,45%).

3.6.2. Repartição Global do Tipo de Ausência por Cargo/Carreira/2017

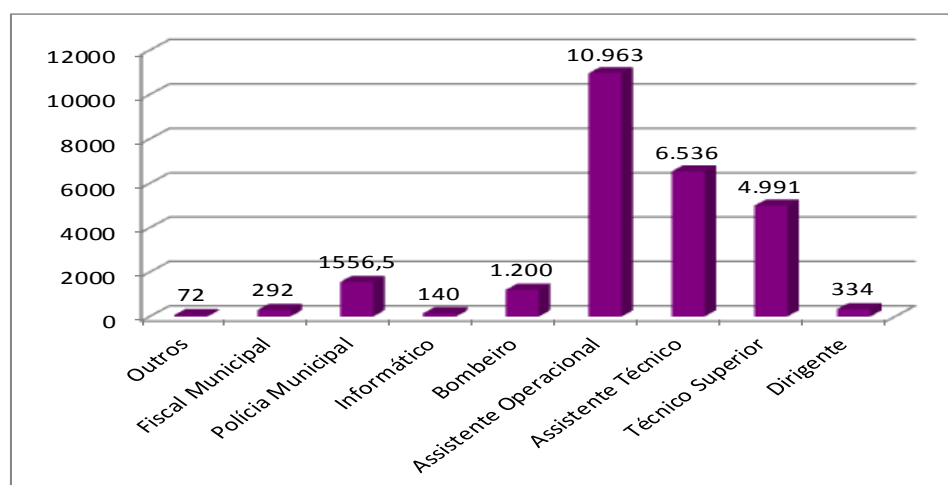
Quadro 3.17 - Repartição Global do Tipo de Ausência por Cargo/Carreira/2017 (dias de ausência)

Cargo/Carreira	Dirigente	Téc. Superior	Assistente Técnico	Assistente Operacional	Bombeiros	Informática	Polícia Municipal	Fiscal Municipal	Outros (a)	Total
Doença	145	2.237	5.099	8.610	356	71	465	244	57	17.284
Acidentes em serviço		232	385	998	339					1.954
Injustificadas			0,5	193						193,5
Casamento			15	30	15					60
Maternidade e Paternidade	150	1.632	432	419	247		972		14	3.866
Trabalhador - Estudante		46	29	28	2			27		132
Falecimento de Familiar	9	77	37	121	31		10	9		294
Assistência a familiares	16	613	361	311	176		104		1	1.582
Outras (b)	14	154	177,5	253	34	69	5,5	12		719
Total	334	4.991	6.536	10.963	1.200	140	1.556,5	292	72	26.084,5

(a) Adjuntos, Chefe de Gabinete e Secretários dos Gabinetes de Apoio à Presidência e à Vereação

(b) Dias de ausência por participação em mesa eleitoral, participação em campanha eleitoral, cumprimento de obrigações legais, eleitos locais, provas de concurso, motivo não imputável ao trabalhador, socorrismo, doação de sangue, tratamento ambulatorio e atividade associativa.

Gráfico 3.9 - Dias de Ausências por Cargo/Carreira



Quadro 3.18 - Taxa de absentismo por Cargo/Carreira

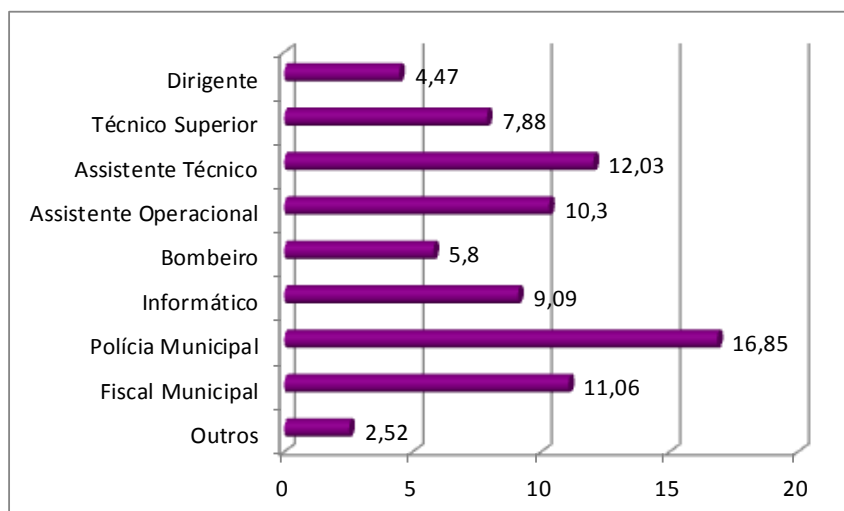
Cargo/Carreira	%
Dirigentes	4,47
Técnico Superior	7,88
Assistente Técnico	12,03
Assistente Operacional	10,30
Bombeiros	5,80
Informática	9,09
Polícia Municipal	16,85
Fiscal Municipal	11,06
Outros	2,52

Quadro 3.19 - Total de ausências por Cargo/Carreira (%)

Cargo/Carreira	%
Dirigentes	1,28
Técnico Superior	19,13
Assistente Técnico	25,06
Assistente Operacional	42,03
Bombeiros	4,60
Informática	0,54
Polícia Municipal	5,97
Fiscal Municipal	1,12
Outros	0,28

Os efetivos integrados nas carreiras de “Assistente Operacional” (42,03%), “Assistente Técnico” (25,06%) e “Técnico Superior” (19,13%) perfazem, no seu conjunto, 86,22% do total de faltas verificadas em 2017. Contudo, e tendo em consideração o universo de trabalhadores abrangidos nestes grupos profissionais, não se verifica correspondência com os valores apresentados pelas respetivas taxas de absentismo.

Deste modo, importa salientar que, à exceção dos trabalhadores do grupo “Assistente Técnico” (12,03%), as taxas de absentismo mais elevadas são registadas nas carreiras de Polícia (16,85%) e Fiscal Municipal (11,06%).

Gráfico 3.10 - Taxa de Absentismo por Cargo/Carreira

3.6.3. Ausências por Doença (2017)

Quadro 3.20 – Tipo de Ausências por Doença

Tipo de ausências por Doença	Dias de ausência 2017	
	M	F
Baixa por Doença (Segurança Social)	M	726
	F	1.947
	T	2.673
Falta por Doença (Internamento - CGA)	M	174
	F	172
	T	346
Falta por Doença (CGA)	M	4.394
	F	4.073
	T	8.467
Falta por Doença (Internamento) – Segurança Social	M	12
	F	69
	T	81
Junta Médica	M	3.243
	F	2.474
	T	5.717
Total	M	8.549
	F	8.735
	T	17.284

Contrariando o cenário de prevalência do género feminino no absentismo motivado por Doença, no corrente ano verifica-se, em termos globais, uma distribuição mais equitativa por género deste tipo de faltas.

No entanto, se tivermos em consideração a tipologia dos fatores constituintes das ausências por motivo de Doença, pode observar-se uma maior incidência das Baixas por Doença (Segurança Social) nas mulheres (72,84%) e das ausências por Junta Médica nos trabalhadores do sexo masculino (56,73%).

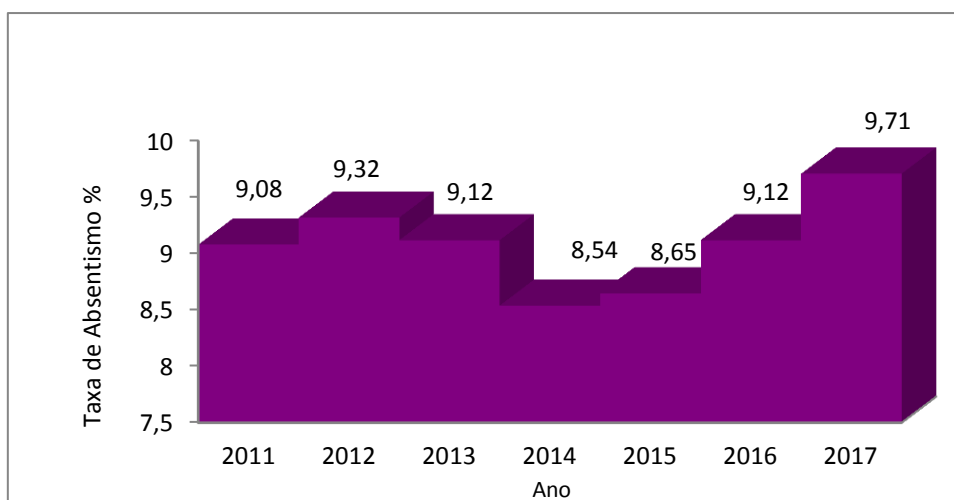
3.6.4. Taxa de Absentismo (2011 a 2017)

Quadro 3.21 – Taxa de Absentismo (2011 a 2017)

Ano	Dias Trabalho/Ano	Ausências	Taxa de Absentismo
2011	309.320	28.092	9,08 %
2012	292.820	27.304	9,32%
2013	284.240	25.935,5	9,12 %
2014	273.460	23.352,5	8,54 %
2015	270.820	23.438,5	8,65 %
2016	267.960	24.438,5	9,12 %
2017	268.620	26.084,5	9,71 %
Variação 2016/2017	660	1.646	0,59%

(A Taxa de Absentismo é calculada com base no total de ausências registadas, o valor médio de dias de trabalho anual (220) e o quantitativo de efetivos da Autarquia).

Gráfico 3.11 - Taxa de Absentismo



Em conformidade com a tendência verificada nos dois anos precedentes, no corrente ano, a taxa de absentismo apresenta uma ligeira subida, originada sobretudo pelo aumento dos dias de ausência por "Acidente em serviço" (+1.035) e por "Doença" (+670).

Em 2017, registou-se uma inversão na tendência de subida das faltas Injustificadas (-142), bem como uma continuidade no movimento de descida do número de dias de ausência por "Maternidade e Paternidade" (-60), as quais constituem, tradicionalmente, um dos motivos com maior contributo para a taxa de absentismo.

No âmbito da legislação vigente, não se contabilizam para o cálculo da taxa de absentismo as ausências por motivo de greve (592 dias), atividade sindical (673 dias) e por conta do período de férias (1.654 dias).

3.7. Juntas Médicas por motivo de Doença

Quadro 3.22 – Número de Processos remetidos à ADSE

Número de Processos remetidos à ADSE		
Iniciados em 2016 e concluídos em 2017	Iniciados em 2016 e concluídos em 2017	Processos transitados para 2018
7	21	12

Em 2017, foram remetidos à ADSE, por motivo de doença, 33 processos, dos quais 21 foram concluídos e 12 transitaram para 2018.

As aposentações no seguimento de Junta Médica encontram-se identificadas no ponto 3.8.3.

3.8. Movimentos/Alteração de Situação de Pessoal (2017)

Quadro 3.23 – Movimentos/Alteração de Situação de Pessoal (2017)

Pessoal Dirigente	
Nomeações em regime de substituição	1
Nomeações em comissão de serviço	0
Contratos de Trabalho em Funções Públicas	
Celebração de CTFP por tempo indeterminado	36
Celebração de CTFP por tempo determinado	0
Gabinetes de Apoio Pessoal – Eleitos Locais	
Nomeações em comissão de serviço	13

No ano em referência verificou-se 1 designação, em regime de substituição, de trabalhador para o exercício de cargo dirigente, nomeadamente para o exercício de cargo de direção intermédia de 2.º grau.

Foram ainda celebrados 36 contratos de trabalho em funções por tempo indeterminado: 12 em resultado da conclusão de três procedimentos concursais, 5 de processos de consolidação de mobilidades na categoria de trabalhadores oriundos de outras Câmaras Municipais, e de 19 de processos de consolidação de mobilidades intercategorias e intercarreiras de trabalhadores desta Câmara Municipal.

No ano de 2017, verificaram-se, igualmente, 13 despachos de designação para o exercício de funções no Gabinete de Apoio à Presidência e no Gabinete de Apoio à Vereação.

3.8.1. Procedimentos Concurais

Quadro 3.24 – Procedimentos Concurais

Procedimentos Concurais p/ celebração de CTFPTI				
Tipo de Procedimento Carreira/Categoria	Deliberação de abertura < 2017	Deliberação de abertura 2017	Processos Concluídos 2017	Processos a transitar p/ 2018
Técnico Superior		1		1
Coordenador Técnico	1			1
Assistente Técnico		2		2
Assistente Operacional	7		3	4
Bombeiro Sapador	2			2
Total	10	3	3	10

Em 2017, a Câmara Municipal procedeu à abertura de 3 processos de recrutamento e seleção de trabalhadores em regime de contrato de trabalho em funções públicas por tempo indeterminado, destinados a reforçar o número de trabalhadores das carreiras de Técnico Superior e de Assistente Técnico do Departamento de Cultura, Turismo e Desporto, em concreto, nas áreas funcionais de Luminotecnica e de Sonoplastia e Vídeo.

Durante o ano, encontraram-se em tramitação 7 procedimentos concursais destinados à ocupação de postos de trabalho da carreira de Assistente Operacional, nomeadamente das áreas de ambiente, apoio educativo, infraestruturas e manutenção de edifícios, bem como 2 procedimentos destinados à admissão de Bombeiros Sapadores, carreira que tem vindo a verificar, nos últimos anos, um decréscimo acentuado do seu número de efetivos, sobretudo por via da aposentação de trabalhadores.

Ao longo de 2017, foram concluídos 3 processos de recrutamento, os quais originaram a celebração de contrato de trabalho em funções públicas por tempo indeterminado, com 4 Assistentes Operacionais (Nadador-Salvador) para a Divisão de Desporto e Juventude, 2 Assistentes Operacionais (Condução de Veículos) para a Divisão de Ambiente e 6 Assistentes Operacionais (Higiene Urbana) para a Divisão de Espaços Verdes e Jardins.

Os restantes 10 processos de recrutamento transitaram para 2018, em virtude de não se encontrarem ainda concluídos.

Quadro 3.25 – Procedimentos Concurais para Provimento de Cargos Dirigentes

Procedimentos Concurais p/ Provimento de Cargos Dirigentes						
Tipo de Procedimento Cargo	Deliberação de abertura < 2017	Deliberação de abertura 2017	Processos Concluídos	Processos Anulados	Processos Improcedentes	Processos a transitar p/ 2018
Director de Departamento	7					7
Chefe de Divisão	23					23
Chefe de Gabinete	6					6
Total	36	0	0	0	0	36

Durante o ano de 2017, encontraram-se em tramitação um total de 36 procedimentos concursais destinados ao provimento de cargos dirigentes, os quais transitaram para 2018, em virtude de não terem sido objeto de conclusão.

3.8.2. Distribuição dos Movimentos de Saídas definitivas por Cargo/Carreira (2017)

Quadro 3.26 - Distribuição dos Movimentos de Saídas definitivas por Cargo/Carreira (2017)

Saídas/Grupo Profissional	Dirigentes	Téc. Sup.	Assistente Técnico	Assistente Operac.	Bombeiros	Informática	Polícia Municipal	Fiscais Municip.	Outros (a)	Total
Falecimento										0
Aposentação				3						3
Denúncia ou Exoneração por iniciativa do trabalhador				1						1
Caducidade do Contrato de Trabalho em Funções Públicas										0
Cessaç�o do Contrato de Trabalho em Funções Públicas por Acordo										0
Despedimento ou demissão por motivos disciplinares										0
Fim de Mobilidade/Cedência Interesse Público										0
Fim de Comissão de Serviço										0
Pessoal Dirigente – Fim de Comissão Serviço/Reg. Subst.	1									1
Mobilidade/Cedência Interesse Público noutra entidade										0
Comissão Serviço noutra entidade										0
Pessoal Dirigente – Comissão Serviço/Reg. Subst. noutra entidade										0
Licença sem vencimento > 1 ano			1							1
Período experimental noutra entidade				1						1
Total	1	0	1	5	0	0	0	0	0	7

Em consonância com o ocorrido nos anos precedentes, em 2017, a “Aposentação” representa o motivo do maior número de saídas de efetivos no Município.

De notar que, ao longo de corrente ano, registaram-se mais 6 saídas por Aposentação, as quais não se encontram inseridas no presente quadro em virtude de, na data em que as mesmas ocorreram, esses trabalhadores não contabilizarem para o c mputo global de efetivos da Autarquia (2 T cnicos Superiores, 1 Assistente T cnico e 2 Assistentes Operacionais, que se encontravam em situa o de baixa m dica h  mais de seis meses, e um T cnico de Inform tica, que se encontrava a exercer fun oes na AIRC).

3.8.3. Aposentação por Motivo /Carreira (2017)

Quadro 3.27 – Aposentação por Motivo/Carreira (2017)

Aposentação Cargo/Carreira	Aposentação por Limite de Idade	Aposentação Antecipada	Aposentação por Incapacidade	Aposentação Voluntária não Antecipada	Aposentação por Velhice (RSS)
Técnico Superior			2		
Assistente Técnico			1		
Assistente Operacional			2	3	
Técnico Informática				1	
Total	0	0	5	4	0

Durante o ano de 2017, aposentaram-se 9 trabalhadores, encontrando-se 3 em exercício efetivo de funções na Autarquia (conforme quadro 3.8.2), 5 em situação de baixa médica há mais de seis meses e 1 a exercer funções noutra entidade (AIRC), pelo que estes últimos 6 trabalhadores não entram para o cômputo global de efetivos da Autarquia.

3.8.4. Acumulação de Funções

Quadro 3.28 – Acumulação de Funções

Carreira/Categoria/Cargo	ACUMULAÇÃO DE FUNÇÕES - 2017					
	Solicitadas			Autorizadas (a)		
	CTFPTI	Comissão de Serviço	Regime Substituição	CTFPTI	Comissão de Serviço	Regim e Substituição
Comandante da CBS						
Chefe de Divisão						
Técnico Superior	5			6		
Assistente Técnico	6(b)			4 (b)		
Encarregado Geral Operacional	1			1		
Assistente Operacional	6			4		
Especialista de Informática	1			1		
Bombeiros Sapadores	13			8		
Agente Municipal 1.ª CI						
Total	32			24		
		32		24		

(a) Os pedidos de Acumulação de Funções autorizados em 2017, incluem 3 pedidos formulados em 2016.

(b) Um dos trabalhadores, integrado na carreira/categoria de Assistente Técnico, encontra-se desde 15-09-2017 a exercer, em regime de mobilidade intercarreiras, funções de Técnico Superior.

Em 2017, foram solicitados 32 pedidos de acumulação de funções. Destes, 13 foram solicitados por Bombeiros Sapadores, 6 por Assistentes Técnicos, 6 por Assistentes Operacionais, 5 por Técnicos Superiores, 1 por um Especialista de Informática e 1 por um Encarregado Geral Operacional.

No ano em análise foram autorizados 24 pedidos de acumulação de funções.

O somatório dos pedidos deferidos em 2017, e das acumulações de funções que transitaram de anos anteriores, traduz-se num total de 51 trabalhadores com acumulação de funções no corrente ano.

3.9. Formação Profissional

No ano de 2017, a Câmara Municipal de Coimbra continuou a apostar na formação dos seus trabalhadores, dotando assim os recursos humanos de competências indispensáveis para a melhoria dos serviços, adequando as necessidades formativas dos trabalhadores às funções que desempenham no posto de trabalho que ocupam.

Foi apresentado um Plano de Formação que manteve a estrutura dos anos anteriores, contemplando um conjunto de ações que tiveram em conta o diagnóstico de necessidades de formação, que teve como fontes de informação os inquéritos de necessidades preenchidos pelos trabalhadores e dirigentes.

No presente ano, registaram-se 326 participações em 54 ações de formação, representando um volume de formação de 3.400,50 horas.

As ações de formação realizadas e frequentadas pelos trabalhadores tiveram uma componente interna e outra externa.

As ações de formação interna, num total de 8 (14,81% do total da formação), foram realizadas nas instalações da Câmara Municipal de Coimbra, ministradas por formadores internos e externos.

No que respeita às ações de formação externa, num total de 46 (85,19%), foram realizadas por diferentes entidades formadoras.

3.9.1. Distribuição da formação por áreas de formação – 2017 – Formação Interna e Externa

Quadro 3.29 – Distribuição da Formação por áreas de Formação – 2017

Área	Designação da Ação de Formação	Número de Ações	N. Total Horas	N.º de Formandos	Volume de Formação (horas)	Entidade Formadora	Tipo	Custo
090 - Desenvolvimento Pessoal	Comunicação e Gestão das Relações Interpessoais	1	14	13	182	CMC	Interna	
	Gestão de Conflitos	1	14	18	252	CMC	Interna	
212 - Artes do Espetáculo	NA16 - Ler e Contar	1	3	1	3	Associação de Profissionais de Educação de Infância	Externa	
	Storytelling - A Arte de Encantar com Palavras	1	6	3	18	Recortar Palavras	Externa	120,00 €
	Workshop "Conto, Logo Existo! Os Contos Terapêuticos"	1	6	1	6	Recortar Palavras	Externa	
213 - Áudio-visuais e produção dos médias	"Ilustrar com Carla Nazareth"	1	6	1	6	Recortar Palavras	Externa	
223 - Língua e Literatura Materna	Ação Sensibilização para Atendimento a Municípios Surdos (2 ações)	2	1,5	13	19,5	CMC/ Agrupamento de Escolas Coimbra Centro	Interna	
225 - História e Arqueologia	Colóquio "A Utopia do Espelho: Arte e Memória, Património e Identidade"	1	7	1	7	Faculdade de Letras da Universidade de Coimbra	Externa	
	Colóquio Portugal Novas Museologias	1	7	2	14	CHSC Centro de História da Sociedade e da Cultura / Museu Militar dos Açores	Externa	
	Colóquios de Primavera DIAITA "A Mesa e o Poder"	1	13,5	1	13,5	DIAITA	Externa	
	II Colóquio do Convento de Cristo	1	14	1	14	Grupo de Estudos Multidisciplinares em arte do CEAACP e pelo Convento de Cristo - DGPC	Externa	
311 - Psicologia	1as Jornadas da Unidade de Psicologia Clínica do CHUC	1	13	1	13	Unidade de Psicologia Clínica do Centro Hospitalar e Universitário de Coimbra	Externa	
344 - Contabilidade e Fiscalidade	Workshop Formação SNC-AP (3 ações)	3	7	9	63	AIRC	Externa	675,00 €

Área	Designação da Ação de Formação	Número de Ações	N. Total Horas	N.º de Formandos	Volume de Formação (horas)	Entidade Formadora	Tipo	Custo
345 - Gestão e Administração	Colóquio Internacional Poder Local Democrático: 40 Anos Depois	1	10	3	30	CEDOUA - Centro de Estudos de Direito do Ordenamento do Urbanismo e do Ambiente	Externa	
	Implicações na Gestão de Recursos Humanos nas Autarquias Locais e Entidades Intermunicipais, no âmbito da Lei do Orçamento de Estado de 2017	1	7	7	49	CIM -RC	Externa	75,00 €
	Lei do Orçamento do Estado 2017 - Implicações na Administração Local	1	7	28	196	CIM -RC	Externa	305,00 €
	Sessão- Encontros Portugal 2020	1	3	2	6	Millennium bcp Empresas	Externa	
	XXXVII Colóquio Nacional da ATAM	1	14	9	115	ATAM	Externa	1.800,00 €
346 - Secretariado e trabalho administrativo	Atendimento ao Público	1	14	6	84	CMC	Interna	
	Técnica de Atendimento ao Público	1	14	18	252	CMC	Interna	
380 – Direito	As Principais Novidades da Revisão do Código dos Contratos Públicos: visão geral	1	7	1	7	IGAP - Instituto de Gestão e Administração Pública	Externa	
	Código de Contratos Públicos -Alterações	1	7	73	511	CMC	Interna	
	Conferências sobre a reforma do Código dos Contratos Públicos	1	12	6	72	CEDIPRE	Externa	840,00 €
	Curso - Métodos e Processos de Fiscalização Sucessiva Eficiente no âmbito do RJACCSR, SIR e Instalações Desportivas: dificuldades e soluções	1	7	2	14	IGAP - Instituto de Gestão e Administração Pública	Externa	90,00 €
	Curso Sobre a Revisão do Código dos Contratos Públicos (CCP)	1	7	2	14	Ordem dos Engenheiros Região Centro	Externa	
	Novo Regulamento Geral de Proteção de Dados - Regulamento (UE) 2016/679	1	6	6	36	IGAP - Instituto de Gestão e Administração Pública	Externa	
	Novo Regulamento Geral sobre Proteção de Dados Pessoais	1	7	20	136,55	CMC / ISCAC	Interna	
380 – Direito	Seminário-Alterações ao Código dos Contratos Públicos	1	7	19	133	CIM -RC	Externa	205,00 €
	Workshop - O Novo Regime Económico e Financeiro dos Solos	1	14	4	56	CEDOUA - Centro de Estudos de Direito do Ordenamento do Urbanismo e do Ambiente	Externa	525,00 €
	Workshop sobre Registo Predial	1	7	3	21	Centro de Estudos Notariais e Registrais da Faculdade de Direito da Universidade de Coimbra	Externa	

Área	Designação da Ação de Formação	Número de Ações	N. Total Horas	N.º de Formandos	Volume de Formação (horas)	Entidade Formadora	Tipo	Custo
523 - Eletrónica e Automação	Sessão Técnica ITED/ITUR	1	4	1	4	Associação Empresarial de Comunicações de Portugal	Externa	
582 - Construção Civil e Engenharia Civil	Seminário "Mobilidade-Planear, Financiar, Contratar" (sic)	1	6	2	12	Transportes em Revista	Externa	40,00 €
	XXI Congresso da Ordem dos Engenheiros - Engenharia e Transformação Digital	1	16	2	32	Ordem dos Engenheiros	Externa	
621 - Produção Agrícola e Animal	Estatuto da Agricultura Familiar Portuguesa	1	14	1	14	Confederação Nacional de Agricultura	Externa	
	XVIII Semana das Ciências Agrárias	1	3,45	1	3,45	Escola Superior Agrária de Bragança	Externa	
640 - Ciências Veterinárias	Seminário de Raças Autóctones	1	7	1	7	Universidade de Trás-os-Montes e Alto Douro	Externa	
762 - Trabalho Social e Orientação	5º Congresso Regional Envelhecimento Ativo e Saudável	1	7	1	7	Ageing@Coimbra	Externa	
	I Encontro Distrital de Boas Práticas na Área da Igualdade, Cidadania e Não-Discriminação	1	7	1	7	Câmara Municipal da Figueira da Foz	Externa	
	Justiça Juvenil: articulação entre o Sistema de Justiça Juvenil e Promoção e Proteção	1	6	1	6	Comissão Nacional de Promoção dos Direitos e Proteção das Crianças e Jovens	Externa	
	Região de Coimbra, Formar para a Igualdade	1	3,5	3	10,5	CIM -RC	Externa	
	VII Encontro do Grupo Violência	1	8	1	8	Grupo Violência - com apoio da Fundação Bissaya Barreto	Externa	
	Violência Doméstica	1	30	2	60	Comissão Nacional de Promoção dos Direitos e Proteção das Crianças e Jovens	Externa	
762 - Trabalho Social e Orientação	Workshop "Casamento Forçado e Precoce"	1	3	1	3	Comissão Nacional de Promoção dos Direitos e Proteção das Crianças e Jovens	Externa	
812 - Turismo e Lazer	Congresso Castelos e Muralhas do Mondego: Evolução de um Projeto Territorial	1	4	3	12	Rede de Castelos e Muralhas do Mondego	Externa	
	Turismo Ambiental e Rural	1	73	1	73	Master Distância	Formação a distância	
813 - Desporto	XVII Fórum Internacional do Desporto	1	15	1	15	Faculdade de Ciências do Desporto e Educação Física - FCDEF	Externa	
840 - Serviços de Transporte	Formação Contínua Para Motoristas De Veiculos Pesados de Mercadorias	1	35	21	735	ITAP	Externa	2.835,00 €
	Workshop sobre SMS - Safety Management System	1	7	1	7	ANAC - Autoridade Nacional da Aviação Civil	Externa	

Área	Designação da Ação de Formação	Número de Ações	N. Total Horas	N.º de Formandos	Volume de Formação (horas)	Entidade Formadora	Tipo	Custo
853 - Serviços de Saúde Pública	Seminário Garantir a Segurança Alimentar - Diminuir o Desperdício com Inovação	1	7	3	21	Universidade de Coimbra - Faculdade de Farmácia (FFUC)	Externa	
861 - Proteção de Pessoas e Bens	Ação de Formação "Plano de ação para a vigilância e controlo da vespa velutina em Portugal"	1	7	2	14	CIMRC/ Direção Geral de Alimentação e Veterinária/ Centro de Ecologia Funcional da Universidade de Coimbra	Externa	
862 - Segurança e Higiene no Trabalho	Jornada Técnica-Ruído Ocupacional	1	3	2	6	Escola Superior de Tecnologia e Saude de Coimbra	Externa	
TOTAL		54	527,95	326	3.400,5			7.510,00 €

Encargos com a Formação:

No ano em análise, os custos totais com cursos de formação externa ascenderam para o Município o valor de 7.510,00€ (13 ações), e abrangeram um total de 110 formandos. A despesa em formação externa, face ao ano de 2016, foi inferior em menos 745,00€, e abarcou um maior número de formandos (+86).

A formação interna promove uma participação conjunta nas ações, logo permite um maior número de trabalhadores com custos mais reduzidos, enquanto na formação externa são mais comuns os pedidos individuais de participação, por serem áreas mais específicas e menos abrangentes.

Na formação interna também existe a vantagem dos conteúdos programáticos serem definidos e direccionados para os trabalhadores da Autarquia, pelo que a aposta na formação interna reduz consideravelmente os custos globais da formação.

3.9.2. Número de ações de formação segundo a duração (horas) em 2017 – Formação Interna e Externa

Quadro 3.30 – Número de ações de formação segundo a duração (horas) em 2017

Enq. Organizativo	Menos de 30 Horas	De 30 a 59 Horas	De 60 a 119 Horas	120 Horas ou mais	Total
Interna	8				8
Externa	43	2	1		46
Total	51	2	1		54

A maioria das ações de formação teve uma duração inferior ou igual a 30 horas (94,44%). Como se constata na tabela, duas ações tiveram uma duração igual ou inferior a 59 horas, uma com uma duração igual ou inferior a 119 horas (1,86%) e nenhuma ação com duração igual ou superior a 120 horas.

Tal como em anos anteriores, constatou-se um predomínio de ações de formação de duração inferior ou igual a 30 horas, o que se justifica, em parte, pelo facto da formação ser maioritariamente contínua e não inicial, direccionada a trabalhadores em horário laboral, e grande parte da formação visar a atualização dos conhecimentos e adequação de

competências às novas técnicas e/ou alterações legislativas, bem como o desenvolvimento e valorização pessoal e profissional.

3.9.3. Distribuição da formação (número de participações / volume de horas por área) em 2017 – Formação Interna e Externa

O volume global de formação em 2017, assumiu o valor de 3.400,50 horas. Constatam-se um aumento de participações nas áreas de Língua e Literatura Materna (+12), Gestão e Administração (+38) e Secretariado e trabalho administrativo (+24).

É de notar, igualmente, a frequência em novas áreas de educação e formação.

Quadro 3.31 – Área de Formação

Área de Formação	Participações	Volume (horas)
090 - Desenvolvimento Pessoal	31	434
212 - Artes do Espetáculo	5	27
213 - Áudio-visuais e produção dos média	1	6
223 - Língua e Literatura Materna	13	19,5
225 - História e Arqueologia	5	48,5
311 - Psicologia	1	13
344 - Contabilidade e Fiscalidade	9	63
345 - Gestão e Administração	49	396
346 - Secretariado e trabalho administrativo	24	336
380 - Direito	136	1.000,55
523 - Eletrónica e Automação	1	4
582 - Construção Civil e Engenharia Civil	4	44
621 - Produção Agrícola e Animal	2	17,45
640 - Ciências Veterinárias	1	7
762 - Trabalho Social e Orientação	10	101,5
812 - Turismo e Lazer	4	85
813 - Desporto	1	15
840 - Serviços de Transporte	22	742
853 - Serviços de Saúde Pública	3	21
861 - Proteção de Pessoas e Bens	2	14
862 - Segurança e Higiene no Trabalho	2	6
Total Geral	326	3.400,50

3.9.4. Caracterização dos formandos - Número de participações / Percentagens em 2017 – Formação Interna e Externa

Relativamente à percentagem dos trabalhadores por grupo profissional em ações de formação no ano de 2017, a maior frequência registou-se na categoria dos Técnicos Superiores 48,77%, seguindo-se os Assistente Operacionais 18,71% e os Assistente Técnicos 12,58%.

O grupo de Técnicos Superiores, à semelhança dos anos anteriores, foi o que frequentou mais ações de formação. Tal facto deve-se em grande medida à especificidade das matérias temáticas que por vezes não permitem a organização interna, devido ao insuficiente número de interessados para a constituição de uma turma. Assim, nessas situações justifica-se a frequência de formação externa com eventuais custos inerentes.

Quadro 3.32 – Caracterização dos Formandos – N.º de Participação/Percentagens 2017

Grupo Profissional	Participações	%
Diretor Departamento	12	3,68
Chefe de Divisão	37	11,35
Chefe Gabinete	3	0,92
Técnico Superior	159	48,77
Assistente Técnico	41	12,58
Coordenador Técnico	2	0,61
Assistente Operacional	61	18,71
Bombeiro Sapador	9	2,76
Agente Municipal	1	0,31
Fiscal Municipal	1	0,31
Total Geral	326	100

3.9.5. Participação de trabalhadores por Unidade Orgânica em 2017 – Formação Interna e Externa

Procedendo a uma análise por unidade orgânica dos trabalhadores que participaram em formação, constata-se que, aquando da realização das ações de formação, 14,42% encontravam-se a exercer funções nos SMTUC - Serviços Municipalizados de Transportes Urbanos de Coimbra, 7,67% na Divisão de Recursos Humanos, 7,67% na Divisão de Educação e Ação Social, e 5,83% na Divisão de Atendimento e Apoio aos Órgãos Municipais

Quadro 3.33 – Participação de trabalhadores por Unidade Orgânica em 2017 – Formação Interna e Externa

Unidade Orgânica	Total	%
Companhia de Bombeiros Sapadores	9	2,76
Departamento de Administração Geral	13	3,99
Departamento de Cultura, Turismo e Desporto	1	0,31
Departamento de Desenvolvimento Social e Ambiente	4	1,23
Departamento de Obras Municipais	8	2,45
Departamento de Planeamento e Gestão Urbanística	2	0,61
Div. Cadastro, Solos, Patrim. Imob. e Inf. Geográfica	6	1,84
Divisão Atendimento e Apoio aos Órgãos Municipais	19	5,83
Divisão de Ambiente	12	3,68
Divisão de Apoio Jurídico	15	4,60
Divisão de Bibliotecas, Arquivos e Museologia	14	4,29
Divisão de Contabilidade e Finanças	8	2,45
Divisão de Cultura e Turismo	9	2,76
Divisão de Desporto e Juventude	5	1,53
Divisão de Edifícios e Equipamentos Municipais	11	3,37
Divisão de Educação e Ação Social	25	7,67
Divisão de Espaços Verdes e Jardins	3	0,92
Divisão de Estudos e Projetos	6	1,84
Divisão de Fiscalização	2	0,61
Divisão de Habitação Social	4	1,23
Divisão de Património e Aprovisionamento	17	5,21
Divisão de Planeamento	2	0,61
Divisão de Planeamento e Controlo	11	3,37
Divisão de Promoção da Habitabilidade	4	1,23
Divisão de Reabilitação Urbana	3	0,92
Divisão de Recursos Humanos	25	7,67
Divisão de Sistemas de Informação	4	1,23
Divisão Infraestruturas, Espaço Público e Trânsito	19	5,83
Gabinete de Apoio à Presidência	1	0,31
Gabinete de Apoio ao Investidor	1	0,31
Gabinete de Apoio às Freguesias	3	0,92
Gabinete de Serviços Especiais	3	0,92
Serviço de Polícia Municipal	1	0,31
Serviço Médico Veterinário	6	1,84
Serviço Municipal de Proteção Civil	3	0,92
SMTUC	47	14,42
Total Geral	326	100

Como prioridade de melhoria, o setor de formação pretende informatizar o mais possível o processo formativo, agilizando dessa forma, todo o tipo de documentação e procedimentos inerentes ao referido processo, bem como continuar a trabalhar no sentido de concretizar as ações de formação planeadas.

3.10. Trabalho Suplementar (Pago)

Quadro 3.34 – Horas Suplementares - Quantidade/Valor (2016 e 2017)

Horas Suplementares por classificação orçamental	Quantidade		Variação 2016/2017		Valor Pago (€)		Variação 2016/2017	
	2016	2017	Número de horas	Taxa de Variação %	2016	2017	Valor	Taxa de Variação %
Câmara Municipal – Gab. de Apoio	5.408,99	5.275,74	- 133,25	- 2,46	35.022,75	40.126,77	5.104,02	14,57
Câmara Municipal – Convento São Francisco	1.184,15	2.898,48	1.714,33	144,73	9.545,88	22.589,69	13.043,81	136,64
Câmara Municipal – Gab. Prot. Comunicação	1.046,26	2.026,70	980,44	93,71	5.547,10	13.282,42	7.735,32	139,45
Dept. de Obras Municipais	540,50	483,50	-57,00	-10,55	2.802,61	2.120,53	-682,08	-24,34
Dept. de Desenvolvimento Social e Ambiente	1.681,00	1.536,50	-144,50	-8,60	11.397,44	11.216,72	-180,72	-1,59
Dept. de Cultura, Turismo e Desporto	3.510,62	4.059,00	548,38	15,62	32.029,15	34.582,40	2.553,25	7,97
Dept. de Administração Geral	112,50	225,50	113,00	100,44	1.194,10	120,05	-1.074,05	-89,95
Dept. Financeiro e de Inovação Organizacional	35,00	84,50	49,50	141,43	190,05	567,75	377,70	198,74
Serviço de Polícia Municipal	763,50	332,00	-431,50	-56,52	4.426,17	1.890,42	-2.535,75	-57,29
Companhia Bombeiros Sapadores	30.919,50	35.551,10	4.631,60	14,98	284.009,89	334.440,47	50.430,58	17,76
Serviço Municipal de Proteção Civil	0,00	437,50	437,50	100,00	0,00	1.591,52	1.591,52	100,00
Total	45.202,02	52.910,52	7.708,50	17,05	386.165,14	462.528,74	76.363,60	19,77

À semelhança do ocorrido no ano transacto, observa-se no ano de 2017 um maior recurso a trabalho suplementar, o qual provocou um acompanhamento concomitante da respetiva despesa.

Para esse aumento contribuiu, essencialmente, o maior recurso a trabalho suplementar por parte da Companhia de Bombeiros Sapadores e do Serviço Municipal de Proteção Civil, que se deverá aos incêndios florestais que deflagraram durante o ano de 2017, e pela classificação orçamental “Câmara Municipal”, na sequência do desenvolvimento do Projeto de Implementação, Programação e Gestão do Centro Cultural Convento de São Francisco. Estas três classificações orçamentais registaram, no seu conjunto, um acréscimo de 7.630,62 horas de trabalho suplementar, o qual representa 98,99% do aumento global verificado no corrente ano.

O aumento de horas no Departamento de Administração Geral decorre do trabalho da equipa de apoio do ato eleitoral ocorrido no dia 1 de outubro de 2017 (eleição dos titulares dos Órgãos das Autarquias Locais), embora o seu pagamento tenha sido efetuado através da classificação orçamental “Câmara Municipal”.

3.11. Medicina e Saúde no Trabalho

3.11.1. Consultas de Medicina no Trabalho

Dando cumprimento ao disposto no regime jurídico de promoção da segurança e saúde no trabalho, de janeiro a dezembro de 2017, foram realizadas 979 consultas de Medicina no Trabalho, que abrangeram 1.022 trabalhadores do Município.

Foram efetuados, neste âmbito, 16.216 exames laboratoriais e complementares de diagnóstico (audiograma, eletrocardiograma, espirometria e visioteste).

Foram emitidas um total de 979 Fichas de Aptidão pelo Médico do Trabalho. Foram remetidos ao Médico do Trabalho 70 relatórios preparatórios da realização de consultas ocasionais de Medicina no Trabalho, prestando-lhe assim informação técnica relativa ao trabalhador convocado e aos riscos profissionais coexistentes no contexto da atividade profissional desempenhada.

3.11.2. Saúde Ocupacional

3.11.2.1. Controlo, acompanhamento e/ou encaminhamento de situações de dependência

Procedeu-se ao acompanhamento de 5 trabalhadores sinalizados com dependência de consumos, que encaminhámos para o Centro de Respostas Integradas do Serviço Nacional de Saúde (CRI Coimbra).

3.11.2.2. Acompanhamento de processos de mobilidade interna

Foi efetuado o acompanhamento de 6 trabalhadores expostos a riscos psicossociais, através do mecanismo de pedido de mobilidade interna (neste âmbito, procura-se a intervenção no contexto da necessidade de se garantir uma adequada reintegração na sua atividade profissional, no quadro da estrutura orgânica municipal).

3.11.2.3. Apoio psicológico / psicossocial

Procedeu-se ao acompanhamento de 35 trabalhadores no âmbito de medidas de apoio social e psicossocial, na sequência de pedido de apoio ou sinalização pelo respetivo superior hierárquico, Médico do Trabalho, ou ainda por entidades externas à Câmara Municipal de Coimbra.

3.12. Segurança e Higiene no Trabalho

3.12.1. Prevenção e controlo de riscos profissionais

Procedeu-se ao acompanhamento de diversos trabalhadores municipais e categorias profissionais, com incidência na carreira/categoria de assistente operacional, tendo nesse âmbito sido efetuadas deslocações a diversos locais de trabalho, para controlo da exposição dos trabalhadores aos riscos profissionais coexistentes no local de trabalho e na atividade profissional desempenhada.

Colaborou-se com as unidades orgânicas municipais e com o Médico do Trabalho, na execução de medidas em matéria de segurança das instalações municipais, no respeitante à conceção de locais, métodos e organização do trabalho, bem como na escolha e na manutenção de equipamentos de trabalho.

3.12.2. Prevenção e controlo da sinistralidade laboral

Foram comunicados e participados pelas unidades orgânicas municipais 115 sinistros de trabalho (acidentes, incidentes e acontecimentos perigosos) ocorridos com os trabalhadores desta Câmara Municipal, no tempo e local de trabalho, os quais foram acompanhados, e verificadas as causas da sua ocorrência, e remetida a análise às suas causas e as medidas preventivas e corretivas propostas, aos respetivos dirigentes dos trabalhadores sinistrados.

Procedeu-se ao acompanhamento de diversos processos de sinistralidade, por recidivas / recaída de acidentes de trabalho já ocorridos, nos termos do disposto na alínea s) do n.º 1 no artigo 73º B da Lei n.º 102/2009, de 10 de setembro.

Foram acompanhados alguns casos de trabalhadores com diagnóstico presuntivo de doença profissional, identificados pelo Médico do Trabalho ou Médico Assistente.

Quadro 3.35 - Resumo da Sinistralidade Laboral em 2017 – Categoria Profissional/Género/Idade

Unidade Orgânica	Nº. Ocorrências	Categoria Profissional							Género		Idade	
		Assistente Operacional	Assistente Técnico	Bombeiro	Técnico Superior	Encarregado	Dirigente	Fiscal	Feminino	Masculino	>18 e <50	>50
CBS	19	1		17		1			2	17	16	3
DA	31	30			1				1	30	16	15
DEAS	7	4	1		2				7		7	
DEVJ	6	6								6	1	5
DRH	5	1	3		1				4	1	5	
DDJ	5	3	1		1				2	3	3	2
DCF	4		3		1				3	1	2	2
DAAOM	4	1	2					1	3	1	1	3
DIEPT	4	4								4	3	1
DCTD	3								1	2	2	1
DBAM	3		2		1				3		2	1
DEEM	3	3								3		3
DPA	3	1			2					3	1	2
DAG	2		1		1				2			
DHS	1	1							1			3
DOM	3	1	1			1			1	2	1	2
DRU	2				1		1		1	1	1	1
DSI	1		1						1		1	
GAF	1	1							1			1
GAP	2	1	1						2			2
DCSPIIG	1				1				1		1	
SMV	1		1						1		1	
SMPC	1		1							1	1	
SPM	2				2				2		2	
Total	114	58	18	17	14	2	1	1	39	75	67	47

Quadro 3.36 - Resumo da Sinistralidade Laboral em 2017 – Absentismo (Dias de Ausência por ITA)

Unidade Orgânica	Nº. Ocorrências	Absentismo (dias de ausência por ITA)											
		N.º AT	DIAS >0<1	N.º AT	DIAS >1<3	N.º AT	DIAS >4<30	N.º AT	DIAS >30	TOTAIS	S/ITA	ITA	ITP
CBS	19	6	0			9	130	4	281	411	6	19	
DA	31	6	0			19	235	6	301	536	6	31	
DEAS	7	1	0			6	95			95	1	7	
DEVJ	6			1	2	4	46	1	63	111	0	6	
DRH	5	3	0			1	21	1	49	70	3	5	
DDJ	5	2	0	1	3	1	13	1	52	68	2	5	
DCF	4	3	0			1	8	0	0	8	3	4	
DAAOM	4	2	0			1	9	1	139	148	2	4	
DIEPT	4	2	0			2	19			19	2	4	
DCTD	3	2	0			1	14			14	2	3	
DBAM	3					2	14	1	48	62	0	3	
DEEM	3					2	21	1	77	98	0	3	
DPA	3	1	0			2	27			27	1	3	
DAG	2					1	14	1	44	58	0	2	
DHS	1					1	4			4	0	1	
DOM	3	1	0			2	17			17	1	3	
DRU	2	2	0							0	2	2	
DSI	1					1	10			10	0	1	
GAF	1					1	23			23	0	1	
GAP	2					1	7	1	34	41	0	2	
DCSPIIG	1							1	48	48	0	1	
SMV	1					1	28			28	0	1	
SMPC	1	1	0							0	1	1	
SPM	2	1	0			1	16	1	42	58	1	2	
Total	114									1954		114	

Quadro 3.37 - Resumo da Sinistralidade Laboral em 2017 – Parte Corpo Atingida/Local do Acidente

Unidade Orgânica	Nº Ocorrências	Parte corpo atingida					Local do acidente		
		Cabeça	Tronco	Membro superior	Membro inferior	Sistema Musculo-esquelético	Interior	Exterior	Inifinere
CBS	19			4	8	7	12	7	
DA	31	5	1	9	10	6	5	24	2
DEAS	7			4	3		5		2
DEVJ	6			3	2	1	1	5	
DRH	5		1		4	3	1	2	2
DDJ	5	1		1	2	1	5		
DCF	4	2			2		3	2	
DAAOM	4			1	2	1	1		2
DIEPT	4			1	2	1	1	3	
DCTD	3	1			1	1		1	2
DBAM	3	1		1	1		1	1	1
DEEM	3	1			1	1		2	1
DPA	3			1	1	1	2	1	
DAG	2				4		1		1
DHS	1				1			2	
DOM	3					3		3	
DRU	2	2						2	
DSI	1					5	1		
GAF	1				1				1
GAP	2				1	1	1		1
DCSPIIG	1				1				1
SMV	1			1			1		
SMPC	1			1			1		
SPM	2	1			1			1	
TOTAIS	114						42	56	16

Quadro 3.38 - Resumo da Sinistralidade Laboral em 2017

Unidade Orgânica	Nº. Ocorrências	Causas do Sinistro								
		Queda em desnível	Queda ao mesmo nível	Sobre-esforço	Movimentação manual	Choque/pancada sobre objeto	Projeção partículas	Acidente viação/atropelamento	Entalamento	Outros
CBS	19		7	4	3	3	1			2
DA	31		5	4	4	6	4	2	4	2
DEAS	7		2		1	1		1		2
DEVJ	6		2	2		2				
DRH	5		1		2	1		1		
DDJ	5	1	1		1	1			1	
DCF	4		1					1		2
DAAOM	4	1	2							1
DIEPT	4		2						1	1
DCTD	3				1	1		1		
DBAM	3		1		1	1				
DEEM	3	1	1		1					
DPA	3				1					1
DAG	2		1							
DHS	1		1							1
DOM	3		1		1					1
DRU	2	1					1			
DSI	1				1					
GAF	1		1							
GAP	2				1	1				
DCSPIIG	1		1							
SMV	1				1					
SMPC	1									1
SPM	2		1			1				
Totais	114	4	31	10	19	18	6	6	6	14

Quadro 3.39 - Sinistralidade laboral - 2017

Unidade Orgânica	Nº. Ocorrências	Tipo tarefa		Tipologia de sinistro			
		Habitual	Ocasional	Acontecimento Perigoso	Incidente de trabalho	Acidente de trabalho	Descaracterizado
CBS	19	17	2		6	13	
DA	31	29	2		8	22	1
DEAS	7	6	1		3	4	
DEVJ	6	5	1			5	1
DRH	5	3	2		3	2	
DDJ	5	4	1		1	4	
DCF	4	4		2		2	
DAAOM	4	4		1		2	1
DIEPT	4	4		1	1	2	
DCTD	3	1	2	1	1	1	
DBAM	3	3			1	2	
DEEM	3	1	2			3	
DPA	3	1	2		1	2	
DAG	2	2				2	
DHS	1		1			1	
DOM	3	2	1		2	1	
DRU	2	2		1	1		
DSI	1	2				1	
GAF	1	1				1	
GAP	2	1				2	
DCSPIIG	1	1				1	
SMV	1	1		1			
SMPC	1		1			1	
SPM	2	1	1			2	
Totais	114	95	19	7	28	76	3

3.12.3. Emergência e Primeiros Socorros – Segurança Contra Incêndios

Foi efetuado o acompanhamento da gestão técnica dos extintores afetos a edifícios municipais, no âmbito do contrato de prestação de serviços externos para a manutenção de extintores, e substituídos os extintores não conformes / rejeitados, de acordo com os normativos legais/técnicos aplicáveis, num total de 625 ações.

Foram propostos para abate 60 extintores (40 ações).

Instalou-se sinalética de segurança a afetar em diversos edifícios municipais.

3.12.4. Controlo e distribuição de Equipamento de Proteção Individual e de Vestuário Profissional

Foram acompanhados 23 pedidos de requisição de Equipamento de Proteção Individual e Vestuário de Trabalho, no respeitante ao aprovisionamento, validade e conservação dos equipamentos de proteção individual.

Foram elaboradas 23 propostas de aquisição de EPI/Vestuário de trabalho. Em todos os processos de aquisição desenvolvidos e foram elaboradas as Fichas Técnicas dos equipamentos propostos.

3.12.5. Informação, formação e consulta dos trabalhadores

Desenvolveram-se 2 ações de informação a 30 trabalhadores, relativamente à segurança e saúde nos locais de trabalho e no contexto das atividades desenvolvidas.

Quadro 3.40 - Resumo das atividades desenvolvidas (de Medicina e Saúde no Trabalho e Segurança e Higiene no Trabalho)

N.º	Designação da ação	N.º de Ações
3.11	Medicina e Saúde no Trabalho	
	Consultas de Medicina no Trabalho.	979
	Relatórios elaborados e remetidos ao Médico do Trabalho (prévios à realização da consulta)	70
	Atualização de registos clínicos e Fichas de Aptidão	904
	Ações e atividades realizadas no âmbito da promoção da saúde	0
	Saúde Ocupacional	
	Acompanhamento de situações de participação de presunção de doença profissional	3
	Acompanhamento e/ou encaminhamento de situações de dependência	5
	Acompanhamento de processos de mobilidade interna	6
	Acompanhamento psicossocial aos trabalhadores	35
3.12	Segurança no Trabalho	
	Identificação de perigos, avaliação e controlo de riscos profissionais [categorias profissionais]	
	Deslocação aos locais de trabalho para identificação dos Riscos Profissionais	50
	Prevenção e controlo da sinistralidade laboral	
	Participação de sinistros de trabalho e sua análise no quadro da sinistralidade	115
	Emergência e Primeiros Socorros – Segurança Contra Incêndios	
	Monitorização da manutenção e revisão técnica dos extintores afetos aos edifícios municipais, e substituição dos extintores não conforme / rejeitados	625
	Colocação de sinalética de segurança nos edifícios municipais.	40
	Controlo e distribuição de EPI e de Vestuário Profissional	
	Supervisão de pedidos / requisição e aquisição de Equipamento de Proteção Individual e Vestuário	23
	Informação, formação e consulta	
	Ações de Informação e Sensibilização realizadas no contexto da segurança e saúde no trabalho	2

4. Relatório Financeiro

4. RELATÓRIO FINANCEIRO

O presente capítulo visa dar cumprimento às disposições do POCAL, concretamente no que se refere à disponibilização de elementos relativos à atividade financeira e patrimonial da autarquia evidenciando os aspetos mais importantes, com particular ênfase na análise sob o ponto de vista da execução orçamental das receitas e despesas, relevando aspetos do investimento realizado, do endividamento da autarquia, identificando os resultados operados no exercício, bem como a apresentação da proposta de aplicação do resultado líquido.

Procede-se à análise da situação económica e a uma síntese da situação financeira, relativa ao exercício, considerando:

- Os indicadores de gestão financeira adequados à análise do Balanço e da Demonstração dos Resultados;
- Evolução do Serviço da Dívida nas componentes de curto, médio e longo prazo;
- Proposta fundamentada da aplicação do Resultado Líquido do Exercício;
- E, por último, se tiverem ocorrido e forem relevantes, os factos verificados após o termo do exercício.

4.1. Análise Patrimonial

No final do exercício económico de 2017 o ativo líquido do Município de Coimbra cifrava-se nos 716,7 milhões de euros (2016: 695,9 milhões) o que representa um crescimento de 20,7 milhões de euros face ao ano anterior (+2,98%).

No mesmo período, o passivo da autarquia ascendia a 220,5 milhões de euros (2016: 210,3 milhões de euros), um crescimento de 10,2 milhões de euros (4,87%) face ao final do período transato.

Os fundos próprios do Município totalizaram 496,2 milhões de euros (2016: 485,7 milhões), refletindo um crescimento de 10,5 milhões de euros (2,16%) face ao verificado em 2016.

Quadro 4.01. : Estrutura dos Balanços

Unid: euro

Estrutura dos Balanços	2016	2017	variação	
			valor	%
Ativo	695.946.390	716.667.812	20.721.422	2,98%
Fundos Próprios	485.674.109	496.161.530	10.487.421	2,16%
Passivo	210.272.281	220.506.282	10.234.001	4,87%
Total do Passivo + Fundos Próprios	695.946.390	716.667.812	20.721.422	2,98%

4.1.1 Evolução do Ativo

A 31 de Dezembro de 2017, o ativo líquido da Autarquia totalizava 716,7 milhões de euros (2016: 695,9 milhões), um crescimento de 20,7 milhões de euros face ao ano anterior em resultado essencialmente do efeito conjugado das variações nas seguintes rubricas:

- Aumento dos depósitos bancários e caixa em 4,6 milhões de euros;
- Aumento do Imobilizado em 5 milhões de euros em resultado da inclusão no ativo de bens de domínio público não inventariados nem valorizados em anos anteriores;
- Aumento das dívidas de terceiros de curto prazo em 12,9 milhões de euros na sequência da contabilização de montantes atribuídos no exercício no âmbito de projetos cofinanciados;
- Redução de 1,1 milhões de euros da conta acréscimos de proveitos;

No que concerne ao peso relativo de cada uma das componentes do ativo, verifica-se que o ativo fixo (imobilizado + dívidas de terceiros de médio e longo prazo) é o que maior preponderância tem na estrutura do ativo do Município, ultrapassando em ambos os exercícios 90% do total.

Quadro 4.02. : Ativo Líquido

Unid.: euro

Ativo Líquido	2016	peso %	2017	peso %	Variação 2016/2017	
					Valor	%
Imobilizado	650.007.221	93,4%	655.045.344	91,4%	5.038.123	0,78%
Bens de Domínio Público	326.528.548		334.890.724		8.362.176	2,56%
Imobilizações Incorpóreas	9.807.307		9.646.326		-160.981	-1,64%
Imobilizações Corpóreas	257.057.241		255.653.958		-1.403.283	-0,55%
Investimentos Financeiros	56.614.125		54.854.336		-1.759.789	-3,11%
Dívidas de Terceiros - Médio Longo Prazo	5.127.758	0,7%	4.776.781	0,7%	-350.977	-6,84%
Activo Circulante	36.568.407	5,3%	54.018.769	7,5%	17.450.362	47,72%
Existências	467.861		410.751		-57.110	-12,21%
Dívidas de Terceiros - CP	3.712.489		16.589.920		12.877.431	346,87%
Títulos Negociáveis	0		0		0	
Depósitos em Instituições Financeiras e Caixa	32.388.057		37.018.098		4.630.041	14,30%
Acréscimos e Diferimentos	4.243.004	0,6%	2.826.918	0,4%	-1.416.086	-33,37%
Acréscimos de Proveitos	3.678.135		2.533.913		-1.144.222	-31,11%
Custos Diferidos	564.869		293.005		-271.864	-48,13%
Total do Ativo	695.946.390	100,0%	716.667.812	100,0%	20.721.422	2,98%

O imobilizado líquido (deduzido das amortizações) do Município apresentou uma variação positiva de 5 milhões de euros em resultado do efeito conjugado do aumento dos bens de domínio público em 8,4 milhões de euros e a redução das rubricas de imobilizações corpóreas e investimentos financeiros em 1,4 e 1,8 milhões de euros, respetivamente.

No quadro seguinte analisa-se com mais detalhe as variações verificadas nas diversas rubricas que compõem o imobilizado bruto.

Quadro 4.03. : Imobilizado

Unid.: euro

Imobilizado	2016	2017	Variação 2016/2017	
			Valor	%
Imobilizado Bruto	738.143.025	750.650.069	12.507.044	1,67%
Bens de Domínio Público	357.803.431	369.793.345	11.989.914	3,24%
Imobilizações Incorpóreas	11.812.274	11.818.424	6.150	0,05%
Imobilizações Corpóreas	311.913.195	314.183.964	2.270.769	0,72%
Investimentos Financeiros	56.614.125	54.854.336	-1.759.789	-3,21%
Amortizações Acumuladas	88.135.804	95.604.725	7.468.921	7,81%
Imobilizado Líquido	650.007.221	655.045.344	5.038.123	0,77%

Verificamos assim que durante o ano de 2018 o imobilizado bruto cresceu cerca de 12,5 milhões de euros.

A rubrica que mais contribuiu para essa evolução foi a de bens de domínio público, com um acréscimo na ordem dos 12 milhões de euros dos quais cerca de 8,5 milhões de euros correspondem à inclusão no ativo de bens de domínio público não inventariados nem valorizados em anos anteriores. Esses bens foram incluídos no ativo imobilizado através de correções ao valor do património inicial do Município, por reforço do Fundo Patrimonial.

As imobilizações corpóreas aumentaram 2,3 milhões de euros que incluem 2 milhões de euros de aquisições no exercício e 0,8 milhões de euros da inclusão no ativo de bens não inventariados em anos anteriores...

Os investimentos financeiros diminuíram 1,8 milhões de euros na sequência da extinção da Fundação Museu da Ciência cuja participação se encontrava contabilizada por 1,1 milhões de euros.

As dívidas de terceiros de médio e longo prazo ascendem a 4,8 milhões de euros (2016: 5,1 milhões de euros), dos quais 4,6 milhões de euros (2016: 4,1 milhões) se referem às prestações exigíveis a mais de um ano de contratos de constituição de direito de superfície sobre imóveis.

As dívidas de terceiros de curto prazo ascenderam a 16.589.920 € (2016: 3.712.489 €), dos quais 13.662.082 € (2016: 789.909 €) se referem à conta “Devedores de transferências para as Autarquias Locais”. O acréscimo desta rubrica decorre essencialmente da contabilização, em 2017, da quantia de 11,8 milhões de euros referente à comparticipação comunitária da obra “Desassoreamento e estabilização dos muros do Rio Mondego”.

Os depósitos bancários e caixa, no final de 2017 totalizavam 37 milhões de euros, mais 4,6 milhões de euros que no ano anterior.

Os acréscimos e diferimentos totalizam 2,8 milhões de euros (2016: 4,2 milhões de euros) e compreendem 2,5 milhões de euros (2016: 3,7 milhões de euros) de acréscimo de proveitos e 0,3 milhões de euros (2016: 0,6 milhões de euros) em custos diferidos.

A rubrica “acréscimos de proveitos” inclui um valor de 1,7 milhões de euros referentes a impostos municipais recebidos em Janeiro de 2018 mas que reportavam a Dezembro de 2017. Em 2016 o valor dos impostos referentes a Dezembro de 2016 e recebidos em Janeiro de 2017 incluídos nesta rubrica era de 2,8 milhões de euros, justificando assim a redução do valor global da rubrica. Acrescem ainda cerca de 800 mil euros relativos aos proveitos devidos pelas Águas do Mondego por perda de negócio das Águas de Coimbra.

Os custos diferidos ascenderam a 293 mil euros (2016: 565 mil euros) e correspondem, na sua, maioria a encargos já assumidos e que se referem a custos de anos seguintes, nomeadamente, com os contratos programa de instalação dos relvados sintéticos (157 mil euros), Seguros e Rendas.

4.1.2 Evolução dos Fundos Próprios

No final de 2017, os fundos próprios da autarquia totalizavam 496 milhões de euros (2016: 486 milhões de euros), apresentando um acréscimo de 10,5 milhões de euros face ao ano anterior.

Quadro 4.04. : Fundos Próprios

Unid.: euro

FUNDOS PRÓPRIOS	2016	2017	Variação 2016/2017	
			Valor	%
Património	356.006.748	366.383.765	10.377.017	2,91%
Ajustamento de partes de capital em empresas	4.830	4.830	0	0,00%
Reservas	97.225.364	98.406.714	1.181.350	1,22%
Resultados Transitados	31.104.115	30.014.681	-1.089.434	-3,50%
Resultado Líquido do Exercício	1.333.052	1.351.540	18.488	1,39%
TOTAL DOS FUNDOS PRÓPRIOS	485.674.109	496.161.530	10.487.421	2,16%

A rubrica património apresentou um saldo de 366 milhões de euros no final de 2017, refletindo um acréscimo de 10,3 milhões de euros face ao ano anterior em resultado da inclusão no ativo de bens do ativo imobilizado não inventariados nem valorizados em anos anteriores. Esses bens foram incluídos no ativo imobilizado através de correções ao valor do património inicial do Município, por reforço do Fundo Patrimonial.

O resultado do exercício atingiu os 1,35 milhões de euros, superior em 18 mil euros face ao ano anterior.

4.1.3 Análise do Passivo

A 31 de Dezembro de 2017, o passivo da Autarquia apresentava um valor de 220,5 milhões de euros, sendo essencialmente constituído pela rubrica Provisões para Riscos e Encargos (19,1%) empréstimos bancários de médio e longo prazo (15,6%) e por acréscimos e diferimentos (57,5%).

Quadro 4.05. : Análise do Passivo

Unid.: euro

	2016	peso %	2017	peso %	Variação 2016/2017	
					Valor	%
Provisões para Riscos e Encargos	34.147.170	16,2%	42.046.516	19,1%	7.899.346	23,13%
Dívidas a Terceiros - MLP	44.614.241		36.669.626		-7.944.615	-17,81%
Empréstimos MLP	41.812.791	19,9%	34.503.333	15,6%	-7.309.458	-17,48%
Dívidas a fornecedores MLP					0	
Dívidas a Outros Credores MLP	2.801.450	1,3%	2.166.293	1,0%	-635.157	-22,67%
Dívidas a Terceiros - CP	15.361.048	7,3%	14.893.252	6,8%	-467.796	-3,05%
Empréstimos CP	0				0	
Empréstimos de MLP - Exigível de CP	3.938.682		3.640.161		-298.521	-7,58%
Adiantamentos por conta de vendas	143.038		143.038		0	0,00%
Fornecedores, c/c	190.739		330.999		140.260	73,54%
Fornecedores - Faturas em receção e conferência	3.262.018		2.341.324		-920.694	-28,22%
Clientes e utentes c/ cauções	868.962		897.607		28.645	3,30%
Fornecedores de imobilizado, c/c	197.568		272.183		74.615	37,77%
EOEP	870.082		891.121		21.039	2,42%
Administração autárquica	20.075		16.263		-3.812	
Outros credores	2.907.757		3.096.520		188.763	6,49%
Faturas em Conferência do Imobilizado	2.962.127		3.264.036		301.909	10,19%
Acréscimos e Diferimentos	116.149.822	55,2%	126.896.888	57,5%	10.747.066	9,25%
Acréscimos de Custos	12.360.897		12.738.249		377.352	3,05%
Proveitos Diferidos	103.788.925		114.158.639		10.369.714	9,99%
TOTAL DO PASSIVO	210.272.281	100,00%	220.506.282	100,00%	10.234.001	4,87%

Comparando os dois períodos verifica-se um acréscimo do valor global do passivo na ordem dos 10,2 milhões de euros em resultado essencialmente do efeito conjugado de:

- aumento das provisões para riscos e encargos em 7,9 milhões de euros;
- redução dos empréstimos de médio e longo prazo em 7,3 milhões de euros;
- aumento dos proveitos diferidos em 10,3 milhões de euros;

A conta provisões para riscos e encargos, no valor de 42 milhões de euros no final de 2017, reflete a estimativa dos custos associados aos processos judiciais que se encontram a decorrer contra o município.

As dívidas a terceiros de médio e longo prazo ascendem no final de 2017 a 36,7 milhões de euros (2016: 44,6 milhões de euros), registando um decréscimo de 7,9 milhões de euros face ao ano anterior. Esta redução resulta essencialmente da diminuição dos empréstimos de médio e longo prazo em 7,3 milhões de euros em resultado do pagamento do serviço da dívida de empréstimos contraídos em anos anteriores e da amortização integral antecipada de um empréstimo contraído em 2013 para o Centro de Convenções e Espaço Cultural do Convento S. Francisco.

O valor das dívidas a terceiros de curto prazo, que representa 7% do passivo da autarquia, ascende a 14,9 milhões de euros, registando uma redução de 468 mil euros (3%) face ao período transato.

A dívida total a fornecedores (fornecedores e fornecedores de imobilizado, conta corrente e faturas em receção e conferência) ascende a 6,2 milhões de euros, menos 400 mil euros que o valor registado no ano anterior.

No final de 2017 a dívida de curto prazo a outros credores ascendia a 3,1 milhões de euros, o que representa um aumento de 6,5% face a 2016.

No passivo do Município, a rubrica com maior peso relativo é a de “acréscimos e diferimentos” que, no final do ano, atingiu os 126,9 milhões de euros (2016: 116,1 milhões de euros). Deste montante, 12,7 milhões de euros (2016: 12,3 milhões de euros) correspondem a acréscimos de custos, que irão dar origem a valores a pagar em anos seguintes, e os restantes 114,2 milhões (2016: 103,8 milhões de euros) a proveitos diferidos.

No que concerne aos 114,2 milhões de euros de proveitos diferidos, cerca de 30,1 milhões (2016: 30,7 milhões) dizem respeito à concessão de direitos de superfície à Aplicação Urbana VI, e 78 milhões de euros (2016: 67 milhões), correspondem a subsídios ao investimento atribuídos no âmbito de projetos cofinanciados, cujos proveitos serão reconhecidos numa base sistemática em anos futuros à medida que forem contabilizadas as amortizações do imobilizado a que respeitam, na proporção do cofinanciamento.

4.1.4 Composição e Evolução da Dívida Bancária e do Passivo

A composição e evolução da dívida permitem-nos concluir que houve uma redução de 17,48 % (- 7,3 milhões de euros) na dívida de empréstimos de médio e longo prazo em resultado da amortização de empréstimos contraídos em anos anteriores.

As outras dívidas a terceiros de médio e longo prazo diminuíram 635 mil euros e as dívidas a terceiros de curto prazo, excluindo operações de tesouraria diminuíram 719 mil euros.

Quadro 4.06. : Dívida Financeira e Outras Dívidas a Terceiros

Unid.: euro

Descrição	Valores Brutos		Variação 15/16		
	2016	2017	Valor	%	
Dívida Financeira	Empréstimos de MLP	41.812.791	34.503.333	-7.309.458	-17,48%
	Empréstimo de CP	0	0	0	0,00%
	Empréstimos de MLP, exigíveis a Cp	3.938.682	3.640.161	-298.521	-7,58%
	Leasing			0	0,00%
Sub-Total	45.751.473,00	38.143.494,00	-7.607.979,00	-16,63%	
Outras Dívidas a Terceiras	MLP	2.801.450	2.166.293	-635.157	-22,67%
	CP (s/ Op. Tesour.)	8.508.635	7.789.189	-719.446	-8,46%
Sub-Total	11.310.085	9.955.482	-1.354.603	-11,98%	
Total	57.061.558	48.098.976	-8.962.582	-15,71%	

Em 31 de Dezembro de 2017 o Passivo Bancário tinha a seguinte composição:

Quadro 4.07. : Passivo Bancário

Unid.: euro

Data de contratação do empréstimo	Prazo do contrato	Finalidade do Empréstimo	Capital Utilizado	Encargos do ano			Dívida em 1.01.2017	Dívida em 31.12.2017
				Amortização	Juros	Total		
12.10.93	26,6	Const.104 fogos na Qtª da Rosa-Ingote-CMC	2.979.892,21	179.437,22	3.715,91	183.153,13	814.308,55	634.871,33
04.06.02	20+5	Construção do Novo Estádio Municipal/Euro 2004	35.000.000,00	1.576.576,58	0,00	1.576.576,58	17.342.342,29	15.765.765,71
28.07.05	20	Plano Plurianual Investimentos 2005	2.086.715,00	109.827,11	0,00	109.827,11	988.443,99	878.616,88
14.12.05	20	Prog. de Financiamento para acesso à Habitação (PROHABITA-2006)	114.471,60	6.232,36	0,00	6.232,36	59.207,39	52.975,03
24.07.06	20	Plano Plurianual Investimentos 2006	2.640.581,00	138.977,95	0,00	138.977,95	1.389.779,50	1.250.801,55
11.01.07	20	Prog. de Financiamento para acesso à Habitação (PROHABITA/2007)	256.644,00	13.342,22	0,00	13.342,22	140.093,19	126.750,97
04.06.07	20	Plano Plurianual Investimentos 2007	12.500.000,00	657.894,74	0,00	657.894,74	7.236.842,08	6.578.947,34
11.02.09	20	Plano Plurianual Investimentos 2009	12.433.802,36	654.410,64	92.735,98	747.146,62	8.507.338,32	7.852.927,68
09.08.10	8	SMTUC - Novo Sistema de Bilhética e Simulador de Condução	559.581,78	69.947,72	3.229,66	73.177,38	279.790,90	209.843,18
13.02.13	15	Centro de Convenções e Espaço Cultural do Convento S. Francisco - IFDR	5.000.000,00	5.000.000,00	189.982,42	5.189.982,42	5.000.000,00	0,00
10.04.15	30	Reabilitar Coimbra XXI - IHRU	437.062,60	15.071,12	12.248,58	27.319,70	437.062,60	1.418.102,54
22.08.16	20	Centro de Convenções e Espaço Cultural do Convento S. Francisco - CA	3.556.263,91	182.372,50	26.304,60	208.677,10	3.556.263,91	3.373.891,41
			77.565.014,46	8.604.090,16	328.217,15	8.932.307,31	45.751.472,72	38.143.493,62

4.1.5 Apuramento de Resultados

O resultado líquido do exercício económico de 2017 foi positivo em 1,35 milhões de euros, apresentando-se 1,39 % superior ao registado no ano anterior. A variação verificada (18 mil euros) resulta do efeito conjugado do aumento dos resultados operacionais em 2,5 milhões de euros e da redução dos resultados extraordinários em 2,6 milhões de euros.

Quadro 4.08. : Estrutura de Resultados

Unid.: euro

Estrutura de Resultados	2016	2017	Variação 2016/2017	
			Valor	%
Resultados Operacionais	-2.222.374	258.786	2.481.160	-111,64%
Resultados Financeiros	4.401.523	4.523.926	122.403	2,78%
Resultados Correntes	2.179.149	4.782.712	2.603.563	119,48%
Resultados Extraordinários	-846.097	-3.431.172	-2.585.075	305,53%
Resultado Líquido do Exercício	1.333.052	1.351.540	18.488	1,39%

Os resultados operacionais têm a seguinte decomposição:

Quadro 4.09. : Resultados Operacionais

Unid.: euro

Demonstração de Resultados Operacionais	2016	2017	Variação 2016/2017	
			Valor	%
Proveitos Operacionais	73.648.908	77.331.904	3.682.996	5,0%
Vendas e Prestações de Serviços	2.014.564	1.990.547	-24.017	-1,2%
Variação da Produção	0		0	0,0%
Trabalhos p/ Própria Entidade	72.337	35.039	-37.298	-51,6%
Impostos e Taxas	49.281.585	55.923.632	6.642.047	13,5%
Transferências e Subsídios Obtidos	19.636.155	18.688.951	-947.204	-4,8%
Rendas	461.509	467.020	5.511	1,2%
Outros Proveitos e Ganhos Operacionais	2.182.758	226.715	-1.956.043	-89,6%
Custos Operacionais	75.871.282	77.073.118	1.201.836	1,6%
Custo Mercadorias Vendidas e Matérias Consumidas	1.017.748	1.073.324	55.576	5,5%
Fornecimento e Serviços Externos	19.132.901	20.196.081	1.063.180	5,6%
Custos com o Pessoal	25.465.670	25.947.103	481.433	1,9%
Amortizações do Exercício	8.270.227	8.168.312	-101.915	-1,2%
Provisões do Exercício	9.151.331	10.349.943	1.198.612	13,1%
Transf/Subs. Correntes Concedidos e Prest. Sociais	11.788.305	11.041.054	-747.251	-6,3%
Outros Custos e Perdas Operacionais	1.045.100	297.301	-747.799	-71,6%
Resultados Operacionais	-2.222.374	258.786	2.481.160	-111,64%

Os resultados operacionais apresentam-se positivos em 259 mil euros, representando uma melhoria de 2,4 milhões de euros face aos resultados negativos apurados no ano anterior em resultado do efeito conjugado do aumento dos proveitos operacionais em 3,7 milhões de euros e dos custos operacionais em 1,2 milhões de euros.

Os proveitos operacionais totalizaram 77,3 milhões de euros, o que representa um aumento de 3,7 milhões de euros face ao ano anterior. Esta evolução decorre do aumento da rubrica Impostos e taxas em 6,6 milhões de euros conjugado e da redução da rubrica outros proveitos e ganhos operacionais em 1,9 milhões de euros.

A rubrica Impostos e Taxas representa 72% da totalidade dos proveitos e ganhos operacionais do exercício (2016: 67%), regista um acréscimo de 13,5% relativamente ao ano anterior, e tem a seguinte composição:

Quadro 4.10. : Impostos e Taxas

Unid.: euro

Impostos e Taxas	2016	peso %	2017	peso %	Variação 2016/2017	
					Valor	%
Impostos Diretos	45.191.606	91,70%	48.937.608	87,51%	3.746.002	8,3%
Imposto Municipal sobre Imóveis	29.107.491	59,06%	27.423.732	49,04%	-1.683.759	-5,8%
Imposto Único de Circulação	3.419.342	6,94%	3.487.752	6,24%	68.410	0,0%
Imposto Municipal sobre Transações Onerosas Imóveis	10.128.835	20,55%	8.917.869	15,95%	-1.210.966	-12,0%
Derrama	2.503.425	5,08%	9.108.255	16,29%	6.604.830	263,8%
Impostos abolidos	32.513	0,07%	0	0,00%	-32.513	-100,0%
Impostos Indiretos	1.990.305	4,04%	3.427.679	6,13%	1.437.374	72,2%
Taxas	2.904.830	5,89%	4.041.531	7,23%	1.136.701	39,1%
Reembolsos e restituições	-804.795	-1,63%	-482.972	-0,86%	321.823	-40,0%
Anulações	-361	0,00%	-214	0,00%	147	-40,7%
	49.281.585	100%	55.923.632	100%	6.642.047	13,48%

A conta impostos e taxas totaliza 55,9 milhões de euros, mais 6,6 milhões face ao ano anterior, o que representa um aumento de 13,5 %, em resultado do efeito conjugado de:

- aumento de 6,6 milhões de euros da derrama;
- aumento dos impostos indiretos e taxas em 2,6 milhões de euros;
- redução de 1,6 milhões de euros do IMI;
- redução de 1,2 milhões de euros do IMT;

Na estrutura dos proveitos operacionais as rubricas "impostos e taxas" e "transferências e subsídios obtidos" representam, no seu conjunto, cerca de 96% do total apurado.

Os custos operacionais totalizaram 77,1 milhões de euros, o que representa um aumento de 1,2 milhões de euros (1,6%) face ao ano anterior, em resultado essencialmente do efeito conjugado das variações nas seguintes rubricas:

- aumento de 1,1 milhões de euros da rubrica de fornecimentos e serviços externos;
- aumento de 1,2 milhão de euros das provisões do exercício;
- redução de 747 mil euros da rubrica transferências e subsídios correntes concedidos e prestações sociais.

A conta fornecimentos e serviços externos tem a seguinte composição:

Quadro 4.11. : Fornecimentos e Serviços Externos

Unid.: euro

Fornecimentos e Serviços Externos	2016	peso %	2017	peso %	Variação 2016/2017	
					Valor	%
Eletricidade	4.407.264	23,04%	4.717.399	23,36%	310.135	7,0%
Combustíveis	376.075	1,97%	357.441	1,77%	-18.634	-5,0%
Água	588.742	3,08%	429.689	2,13%	-159.053	0,0%
Outros fluidos	1.083	0,01%	91.357	0,45%	90.274	8335,5%
Ferramentas e utensílios de desgaste rápido	44.715	0,23%	40.642	0,20%	-4.073	-9,1%
Livros e documentação técnica	113	0,00%	451	0,00%	338	299,1%
Material de escritório	4.463	0,02%	3.534	0,02%	-929	-20,8%
Artigos para oferta	6.625	0,03%	27.665	0,14%	21.040	317,6%
Rendas e alugueres	1.720.598	8,99%	2.369.825	11,73%	649.227	37,7%
Despesas de representação	5.321	0,03%	25.550	0,13%	20.229	380,2%
Comunicação	250.493	1,31%	218.848	1,08%	-31.645	-12,6%
Seguros	251.950	1,32%	207.801	1,03%	-44.149	-17,5%
Transportes de mercadorias/pessoal	5.519	0,03%	7.596	0,04%	2.077	37,6%
Deslocações e estadas	10.044	0,05%	3.608	0,02%	-6.436	-64,1%
Honorários	113.101	0,59%	138.225	0,68%	25.124	22,2%
Contencioso e notariado	26.820	0,14%	45.843	0,23%	19.023	70,9%
Conservação e reparação	527.601	2,76%	492.799	2,44%	-34.802	-6,6%
Publicidade e propaganda	69.877	0,37%	88.065	0,44%	18.188	26,0%
Limpeza, higiene e conforto	856.641	4,48%	908.276	4,50%	51.635	6,0%
Vigilância e segurança	372.292	1,95%	501.989	2,49%	129.697	34,8%
Trabalhos especializados	778.972	4,07%	759.048	3,76%	-19.924	-2,6%
Recolha e tratamento de resíduos sólidos	3.145.852	16,44%	3.309.798	16,39%	163.946	5,2%
Encargos de cobrança	1.047.153	5,47%	983.694	4,87%	-63.459	-6,1%
Atividades culturais e turísticas	1.001.068	5,23%	1.407.514	6,97%	406.446	40,6%
Atividades educativas	288.593	1,51%	111.208	0,55%	-177.385	-61,5%
Atividades sociais	2.666.672	13,94%	2.556.567	12,66%	-110.105	-4,1%
Manutenção condutas e tarifas águas pluviais	252.863	1,32%		0,00%	-252.863	
Outros fornecimentos e serviços externos	312.391	1,63%	391.649	1,94%	79.258	25,4%
	19.132.901	100%	20.196.081	100%	1.063.180	5,56%

Da análise do quadro verifica-se que as rubricas com maior peso na conta de fornecimentos e serviços externos são a Eletricidade e a Recolha e Tratamento de resíduos sólidos que representam, em ambos os períodos, 23% e 16% do total da conta.

Os resultados financeiros têm a seguinte decomposição:

Quadro 4.12. : Resultados Financeiros

Unid.: euro

Resultados Financeiros	2016	2017	Variação 2016/2017	
			Valor	%
Proveitos e Ganhos Financeiros	4.936.108	4.810.355	-125.753	-2,5%
Juros obtidos	23.538	10.754	-12.784	-54,3%
Ganhos em entidades participadas	407.498	155.911	-251.587	-61,7%
Rendimentos de imóveis	4.505.072	4.435.699	-69.373	-1,5%
Rendimentos de participações de capital	0	3.745	3.745	n.a.
Outros proveitos e ganhos financeiros	0	204.246	204.246	n.a.
Custos e Perdas Financeiras	534.585	286.429	-248.156	-46,4%
Juros suportados	515.651	266.455	-249.196	-48,3%
Outros custos e perdas financeiras	18.934	19.974	1.040	5,5%
Resultados Financeiros	4.401.523	4.523.926	122.403	2,78%

Os resultados financeiros foram positivos em 4,5 milhões de euros (2016: 4,4 milhões de euros), o que reflete um aumento de 122 mil euros (2,78%) face a 2016.

Os proveitos financeiros ascenderam a 4,8 milhões de euros, menos 125 mil euros (2,5%) em relação ao período anterior.

A conta “rendimentos de imóveis” inclui em cada um dos anos de 2017 e 2016 a quantia de 3,4 milhões de euros referentes à renda pela concessão de infraestruturas à E.D.P. Distribuição – Energia, S.A. nos termos do Contrato de Concessão de Distribuição de Energia Elétrica em Baixa Tensão no Município de Coimbra.

Os custos financeiros ascenderam 286 mil euros, evidenciando um decréscimo de 248 mil euros face ao ano anterior e referem-se essencialmente aos juros dos empréstimos de médio e longo prazo.

Os resultados extraordinários têm a seguinte decomposição:

Quadro 4.13. : Resultados Extraordinários

Unid.: euro

Resultados Extraordinários	2016	2017	Variação 2016/2017	
			Valor	%
Proveitos e Ganhos Extraordinários	3.910.554	4.711.506	800.952	20,5%
Ganhos em existências	0	224	224,00	
Ganhos em imobilizações	0	27.509	27.509,00	
Benefícios e penalidades contratuais	409.785	420.057	10.272,00	2,5%
Reduções de amortizações e provisões	803.833	1.234.084	430.251,00	53,5%
Correções relativas a exercícios anteriores	617.630	852.395	234.765,00	38,0%
Outros proveitos e ganhos extraordinários	2.079.306	2.177.237	97.931,00	4,7%
Custos e Perdas Extraordinárias	4.756.651	8.142.678	3.386.027	71,2%
Transferências de capital concedidas	3.235.659	4.759.156	1.523.497,00	47,1%
Perdas em imobilizações	0	1.738.906	1.738.906,00	
Multas e penalidades	313.479	432.944	119.465,00	38,1%
Correções relativas a exercícios anteriores	1.206.901	1.207.970	1.069,00	0,1%
Transferências de capital PRAUD	612	3.702	3.090,00	504,9%
Resultados Extraordinários	-846.097	-3.431.172	-2.585.075	305,53%

Os resultados extraordinários em 2017 foram negativos em 3,4 milhões de euros, verificando-se uma redução de 2,6 milhões de euros, face ao ano anterior. Esta variação deve-se à redução dos proveitos e ganhos extraordinários em 801 mil euros e ao aumento dos custos e perdas extraordinários em 3.386 mil euros.

Os custos extraordinários em 2017 ascendem a 8,1 milhões de euros dos quais 4,8 milhões de euros (2016: 3,2 milhões) se referem a transferências de capital.

4.1.6 Indicadores Patrimoniais

Os rácios económico-financeiros têm por base os valores dos balanços e demonstrações de resultados. Descreve-se, de seguida, um conjunto de indicadores/rácios que visam observar:

a) Os meios libertos

Os Meios libertos são constituídos pelos resultados gerados deduzidos dos custos suportados no exercício mas que não originam pagamentos, designadamente as amortizações e as provisões.

Quadro 4.14. : Meios Libertos

Unid.: euro

Meios Libertos	2016	2017	Variação 16/17	Observações
Meios Libertos Brutos Operacionais	15.199.184,00	18.777.041,00	3.577.857,00	Resultados Operacionais sem o efeito dos custos de exploração
Meios Libertos Líquidos	18.754.610,00	19.869.795,00	1.115.185,00	RLE sem o efeito dos custos de exploração. Vê a capacidade em gerar dinheiro para reembolsar capital alheio e auto financiamento

Da análise do quadro verificamos que os Meios Libertos, quer Brutos Operacionais, quer Líquidos apresentam uma evolução positiva.

b) O Equilíbrio de Curto Prazo:

Quadro 4.15. : Equilíbrio de Curto Prazo

(valores em % e dias)

Equilíbrio de Curto Prazo		2016	2017	Varição 16/17	Observações
Liquidez Geral	<i>Ativo Circulante/Passivo Circulante</i>	238,06%	362,71%	124,65%	Mede capacidade para fazer face a compromissos de CP. Deve ser superior a 100%
Liquidez Reduzida	<i>(Ativo Circulante - Existências) /Passivo Circulante</i>	235,01%	359,95%	124,93%	Muito mais exigente que a Liquidez Geral. Afere a relação entre o dinheiro em caixa e bancos com as obrigações que normalmente são pagas dentro de um ano
Liquidez Imediata	<i>Disponibilidades/Passivo Circulante</i>	210,85%	248,56%	37,71%	Mede o grau em que os débitos de curto prazo estão cobertos pelas disponibilidades.
Prazo Médio de Pagamentos (DGAL - Direção Geral das Autarquias Locais)	<i>Fórmula de acordo com a publicada no Despacho 9870/2009, de 13 de Abril, publicado no DR n.º 71, 2.ª Série Parte C</i>	32	47	15	Fonte: Dados reportados pela Autarquia local através dos sistemas SIAL - Dados obtidos pela DGAL. 2017: provisório
PMP Fornecedores de Imobilizado	<i>Dívida a Fornecedores de Imobilizado (incluindo em conferência) * 365 / Aquisição de Imobilizado no ano</i>	143	291	147	Este indicador evidencia o número de dias que, em média, se demora para pagar as dívidas a fornecedores de imobilizado.
PMP Fornecedores de Imobilizado (s/ Infraestruturas de Portugal, S.A.)	<i>Dívida a Fornecedores de Imobilizado (incluindo em conferência) * 365 / Aquisição de Imobilizado no ano</i>	24	74	50	Este indicador evidencia o número de dias que, em média, se demora para pagar as dívidas a fornecedores de imobilizado.
Prazo Médio de Pagamentos (CMC)	<i>(Dívidas a Terceiros Cp *365) (exceto Empréstimos+ OT+Fornecedores de Imobilizado, incluindo em Conferência) / (Aquisição de bens e Serviços + transferências e Subsídio</i>	61	48	-13	N.º de dias que em, em média se demora a pagar as dívidas a terceiros resultantes da execução orçamental.

Para análise do equilíbrio de curto prazo procedeu-se à avaliação dos rácios de **Liquidez** e dos **Prazos Médios de Pagamentos (PMP)**.

Os rácios de liquidez visam medir a razoabilidade dos níveis de tesouraria, sendo que o mais utilizado é o rácio de liquidez geral. Este rácio dá-nos a relação entre os ativos em dinheiro (ou facilmente convertíveis em dinheiro) com o montante que será exigível a curto prazo.

Da análise do quadro podemos verificar que o referido indicador ultrapassou largamente os 100 % nos períodos em análise, registando, no final de 2017, o valor de 362,71 %. Quanto maior for o resultado do indicador, maior a certeza de que os débitos a curto prazo podem ser pagos nos prazos adequados.

No que se refere ao Prazo Médio de Pagamento (PMP) apresentamos o valor apurado pela Direcção Geral das Autarquias Locais (DGAL) com base nos dados reportados pela Autarquia Local através dos sistemas SIAL e SIPOCAL e SIAL. Os dados referentes ao ano de 2017 são ainda provisórios.

No ano de 2017 este indicador (provisório) apresenta um valor de 47 dias, mais 15 dias que o valor apurado no ano anterior.

O Prazo Médio de Pagamentos a Fornecedores de Imobilizado relaciona as dívidas a fornecedores de imobilizado (incluindo em conferência) face à sua aquisição ao longo do ano. Dá-nos o número de dias que, em média, se demora a pagar. Como podemos verificar o Município passou de um prazo médio de pagamento a fornecedores de imobilizado de 143 dias, em 2016, para 291 dias em 2017.

O elevado valor deste indicador decorre do saldo da conta “fornecedores faturas em receção e conferência” incluir, quer em 2016 quer em 2017, o saldo da Infraestruturas de Portugal, S.A., no valor de 2.638.472 € que transita de 2011. Expurgando o efeito deste saldo o Prazo médio de pagamentos a fornecedores de imobilizado foi de 24 dias em 2016 e de 74 dias em 2017. O aumento deste indicador decorre da redução das aquisições de imobilizado de 8.038 milhões de euros em 2016 para 4.442 milhões de euros em 2017.

O Prazo Médio de Pagamentos apurado de acordo com a fórmula: (Dívidas a Terceiros Cp * 365) (exceto Empréstimos + Operações de Tesouraria + Fornecedores de Imobilizado, incluindo em Conferência) / (Aquisição de bens e Serviços + Transferências e Subsídios) foi de 61 dias em 2016 passando para 48 dias em 2017.

c) Sustentabilidade a Médio Longo Prazo

A gestão dos indicadores de Solvabilidade é importante de forma a não colocar em causa a continuidade da organização no médio ou no longo prazo. Um valor muito baixo pode indiciar uma fraca viabilidade no futuro, pois significa uma elevada fragilidade económico-financeira. Quanto mais elevado for este rácio, maior a estabilidade financeira. Quanto mais baixo, maior a vulnerabilidade.

O rácio de Autonomia Financeira permite apreciar em que percentagem é que o ativo se encontra a ser financiado por fundos próprios. Tal como o indicador da Solvabilidade, quanto mais elevado este rácio, maior a estabilidade financeira.

Quadro 4.16. : Sustentabilidade de Médio e Longo Prazo

(valores em %)

Sustentabilidade de Médio e Longo Prazo		2016	2017	Varição 16/17	Observações
Solvabilidade I	<i>Fundos Próprios/Passivo</i>	231,0%	225,0%	-6,0%	Grau de independência em relação aos credores. Deve ser positivo
Solvabilidade II	<i>Ativo Líquido/Passivo</i>	331,0%	325,0%	-6,0%	Solvabilidade em sentido estrito. Deve ser superior a 100%
Solvabilidade Adaptada	<i>(Ativo Líquido-BDP) /Passivo</i>	175,7%	173,1%	-2,5%	Atendendo à intransmissibilidade dos BDP - Bens de Domínio Público
Autonomia Financeira	<i>Fundos Próprios/Ativo Líquido</i>	69,8%	69,2%	-0,6%	Dependência face a financiamentos externos. Deve ser superior a 33%

Conferimos indicadores de solvabilidade muito positivos, atestando um grau de solidez económica e financeira bastante assinalável.

Verificamos também que o rácio da Autonomia Financeira continua a registar valores bastante superiores ao referencial o que vem demonstrar a elevada solidez do Município, devido essencialmente à manutenção de valores apreciáveis de Fundos Próprios.

d) Indicadores de Endividamento

Os indicadores de endividamento relacionam as origens de recursos entre si, retratando a posição entre Fundos Próprios e capital alheio. Indicam o grau de dependência em relação ao capital alheio.

A estrutura do endividamento demonstra que as dívidas de médio e longo prazo diminuíram face à totalidade do Passivo, devido fundamentalmente ao aumento das amortizações do endividamento.

Verificamos também que o impacto das dívidas de curto prazo no Passivo manteve os indicadores de endividamento estáveis.

Quadro 4.17. : Endividamento

(valores em %)

Endividamento		2016	2017	Variação 16/17	Observações
Endividamento	<i>Passivo/Ativo Líquido</i>	30,21%	30,77%	0,55%	Mede o peso dos Capitais Alheios no financiamento das atividades da autarquia
Endividamento de Médio Longo Prazo	<i>Dívidas de MLP/Ativo Líquido</i>	6,41%	5,12%	-1,29%	Mede o grau de dependência do Ativo Líquido total relativamente ao C. Alheio de MLP utilizado pela autarquia
Endividamento de Curto Prazo	<i>Dívidas de CP (sem acrésc. e dif.) /Ativo Líquido</i>	2,21%	2,08%	-0,13%	Mede o grau de dependência do Ativo Líquido total relativamente ao C. Alheio de Curto Prazo utilizado pela autarquia
Estrutura do Endividamento I	<i>Dívidas de MLP/Passivo</i>	21,22%	16,63%	-4,59%	Quanto maior for o rácio, menores pressões de tesouraria
Estrutura do Endividamento II	<i>Dívida Financeira de MLp/Passivo</i>	19,89%	15,65%	-4,24%	Quanto maior for o rácio, menores pressões de tesouraria
Estrutura do Endividamento III	<i>Dívidas de CP (sem acréscimos e diferimentos) /Passivo</i>	7,31%	6,75%	-0,55%	Quanto maior for o rácio, maiores serão as pressões de tesouraria

e) Estrutura do Ativo, do Passivo e dos Fundos Próprios

De seguida analisa-se a estrutura do ativo, dos fundos próprios e do passivo, que se mantiveram estáveis no período em análise.

Quadro 4.18. : Estrutura do Ativo

(valores em %)

Estrutura do Ativo		2016	2017
Imobilizado	Imobilizado Líquido /Ativo Líquido	93,40%	91,40%
Existências	(Existências+Prov. P. depreciação de Exist.)/Activo Líquido	0,07%	0,06%
Clientes	Dívidas de 3.ºs (MLP+CP) /Ativo Líquido	1,27%	2,98%
Disponibilidades	Disponibilidades/Ativo Líquido	4,65%	5,17%
Acréscimos e Diferimentos	Acréscimos e Diferimentos/Ativo Líquido	0,61%	0,39%
Total		100,0%	100,0%

Quadro 4.19. : Estrutura do Passivo e dos Fundos Próprios

(valores em %)

Estrutura do Passivo e dos Fundos Próprios		2016	2017
Fundos Próprios	Fundos Próprios/(Total Passivo+Fundos Próprios)	69,79%	69,23%
Dívidas de MLP	Passivo de MLp/(Total Passivo + Fundos Próprios)	6,41%	5,12%
Dívidas de CP	Passivo de Cp/(Total Passivo + Fundos Próprios)	2,21%	2,08%
Acréscimos e Diferimentos	Acréscimos e Diferimentos/(Total Passivo + F.Próprios)	16,69%	17,71%
Provisões para Riscos e Encargos	Prov. Riscos e Encargos/(Total Passivo + F Próprios)	4,91%	5,87%
Total		100,0%	100,0%

4.1.7 Proposta de Aplicação de Resultados

Nos termos do ponto 2.7.3 do Decreto – Lei nº 54-A/99, de 22 de Fevereiro (POCAL), o Resultado Líquido do Exercício (RLE) positivo pode ser repartido em Reforço do Património e/ou Constituição ou reforço de Reservas, sendo que nos termos do ponto 2.7.3.5 deve constituir-se o reforço anual da conta 571 – Reservas Legais, no valor mínimo de 5% do RLE.

Nestes termos, e visto que o Resultado líquido do exercício apurado em 2017 (conforme descrito nas demonstrações infra) foi de 1.351.538,73 €, propõe-se a sua aplicação da seguinte forma:

-	Reservas Legais:	67.576,94 €
-	Resultados Transitados:	1.283.961,79 €

Igualmente se propõe, que seja aprovada como Revisão do Orçamento da Câmara Municipal de Coimbra de 2018, a utilização do saldo de disponibilidades orçamentais apurado no exercício de 2017 no montante de 33.554.195,19 € (conforme Mapa de Fluxos de Caixa), em conformidade com o estabelecido na alínea a) da nota técnica 8.3.1.4. do POCAL, em cumprimento das disposições conjugadas na alínea a) do nº 1 do artigo 25º e alínea c) do n.º 1 do art.º 33º, da Lei nº 75/2013, de 12 de Setembro.

4.2. Análise Orçamental

A análise orçamental inclui as receitas e despesas e o seu comportamento ao longo de sucessivos exercícios económicos. Com esta análise pretende-se expressar, de forma sucinta, a evolução da situação contabilística do município numa ótica de contabilidade de caixa.

O controlo orçamental é um instrumento de gestão que requer o complementado de outros indicadores, nomeadamente de natureza patrimonial, dado que apenas relaciona os valores recebidos com os pagos.

Nesta análise serão tidos em consideração os seguintes aspetos, por serem considerados relevantes:

- Desvios entre o orçamento e a sua execução;
- Análise das variações dos valores dos diferentes capítulos da classificação económica durante o último quadriénio;
- Relação do tipo vertical, ou seja, uma análise da composição das receitas entre si e das despesas entre si;
- Relações entre despesas e receitas da mesma categoria;
- Pressão tributária;
- Eficácia da cobrança.

No exercício económico de 2017 realçam-se, pela sua importância, as taxas de execução da receita, de cerca de 93% (2016: 97%), tendo a execução da despesa (pagamentos) ascendido a cerca de 71% (2016: 66%).

A diferença entre a Receita Corrente e a Despesa Corrente, a que se chama poupança corrente, foi de 21.280.601,21 € (2016: 18.303.429,14 €).

Quadro 4.20. : Resumo do Orçamento e da execução em 2017

Unid.: euro

Receita	Dotação	Executado	% Exec.
Corrente	76.980.575,00	81.673.717,63	106,10
Capital	16.866.665,00	2.989.971,44	17,73
Outras	29.524.326,41	29.512.045,99	99,96
Receita Total	123.371.566,41	114.175.735,06	92,55
Despesa	Dotação	Executado (Pago)	% Exec.
Corrente	72.593.818,78	60.393.116,42	83,19
Capital	50.777.747,63	20.228.423,45	39,84
Despesa Total	123.371.566,41	80.621.539,87	65,35

4.2.1 Receita

4.2.1.1 Evolução e Estrutura da Receita Orçamental

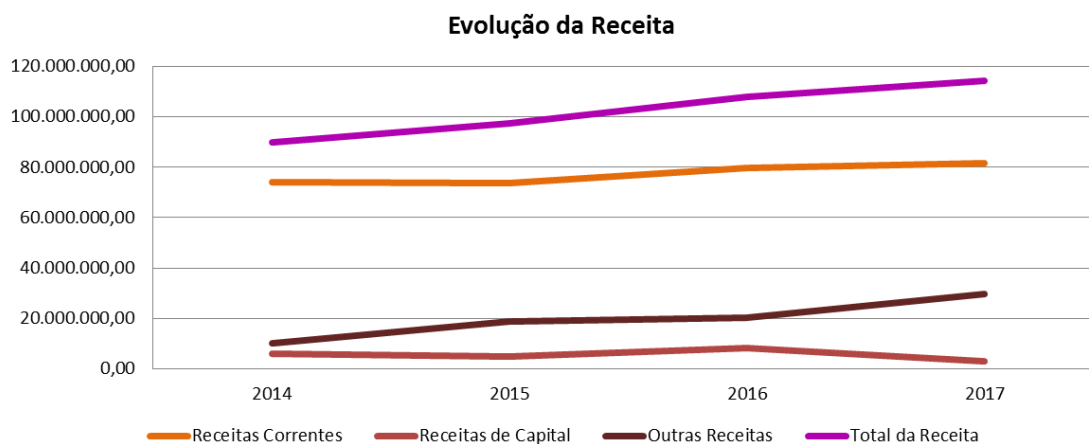
No quadro seguinte apresenta-se a evolução da receita cobrada no período compreendido entre 2014 e 2017 e o peso relativo de cada uma das rubricas.

Quadro n.º 4.21. : Evolução e Estrutura de Receita Cobrada

Unid.: euro

	2014	peso	2015	peso	2016	peso	2017	peso
Impostos Diretos	42.989.507,00	47,79%	39.071.442,04	40,10%	46.363.293,80	42,91%	50.017.326,36	43,81%
Impostos Indiretos	1.172.991,13	1,30%	3.773.173,01	3,87%	1.929.701,50	1,79%	2.172.238,11	1,90%
Taxas Multas e Outras Penalidades	2.513.155,58	2,79%	3.690.210,45	3,79%	3.280.365,75	3,04%	4.399.884,70	3,85%
Rendimentos de Propriedade	4.986.842,76	5,54%	4.968.885,27	5,10%	4.368.309,65	4,04%	4.074.441,48	3,57%
Transferências Correntes	18.106.507,34	20,13%	18.065.152,14	18,54%	18.717.319,13	17,32%	18.128.408,67	15,88%
Venda de Bens e Prest. Serv. Correntes	2.531.026,39	2,81%	2.418.843,85	2,48%	2.539.568,06	2,35%	2.657.768,19	2,33%
Outras	1.843.917,54	2,05%	1.827.362,28	1,88%	2.682.052,35	2,48%	223.650,12	0,20%
Total de Receitas Correntes	74.143.947,74	82,42%	73.815.069,04	75,75%	79.880.610,24	73,93%	81.673.717,63	71,53%
Venda de Bens de Investimento	18.748,63	0,02%	369.639,72	0,38%	35,15	0,00%	210.240,00	0,18%
Transferências de Capital	2.030.150,31	2,26%	3.893.155,65	4,00%	4.128.659,53	3,82%	1.676.310,21	1,47%
Ativos Financeiros	79.807,72	0,09%	116.187,49	0,12%	349.845,11	0,32%	61.576,63	0,05%
Passivos Financeiros	1.548.800,99	1,72%	437.062,60	0,45%	3.556.263,91	3,29%	996.111,06	0,87%
Outras Receitas de Capital	2.140.273,50	2,38%	16.327,50	0,02%	46.950,00	0,04%	45.733,54	0,04%
Total de Receitas de Capital	5.817.781,15	6,47%	4.832.372,96	4,96%	8.081.753,70	7,48%	2.989.971,44	2,62%
Reposições não abatidas nos pagamentos	67.780,02	0,08%	16.596,19	0,02%	189.819,29	0,18%	37.719,58	0,03%
Saldo da gerência anterior	9.925.226,10	11,03%	18.781.394,04	19,27%	19.899.842,47	18,42%	29.474.326,41	25,81%
Outras Receitas	9.993.006,12	11,11%	18.797.990,23	19,29%	20.089.661,76	18,59%	29.512.045,99	25,85%
Total de Receitas de Capital + Outras Receitas	15.810.787,27	17,58%	23.630.363,19	24,25%	28.171.415,46	26,07%	32.502.017,43	28,47%
Total da Receita	89.954.735,01	100,00%	97.445.432,23	100,00%	108.052.025,70	100,00%	114.175.735,06	100,00%
Variação (%)	-3,99		8,33		10,88		5,67	

Gráfico 4.01. : Evolução da Receita



O período em análise regista uma receita total média anual de 102,407 mil euros.

As receitas totais apresentam uma tendência crescente ao longo do quadriénio em resultado do efeito conjugado do aumento das Receitas Correntes e do aumento das Outras Receitas, sendo que as Receitas de Capital sofrem um decréscimo. Em termos globais regista-se um aumento de 10,88% em 2016 e 5,67 % em 2017.

As Receitas Correntes tiveram uma evolução positiva no quadriénio, sendo que quem 2015 sofrem um pequeno decréscimo, comportamento invertido em 2016 e 2017, acompanhando a evolução da rubrica de Impostos Diretos, que apresenta o maior peso no total das Receitas Correntes.

As Receitas de Capital apresentam oscilações crescente ou decrescente, principalmente em resultado das Transferências de Capital e dos Passivos Financeiros, sendo de salientar crescimento no ano 2016.

Com referência à estrutura da receita, as Receitas Correntes constituem a principal fonte de financiamento do Município, representando 71,43 % das receitas totais de 2017.

Ao nível das Receitas Correntes a rubrica de maior peso relativo são os Impostos Diretos, que representam 43,81 % das Receitas Totais seguido das Transferências Correntes, que representam 15,88%.

As Receitas de Capital e Outras Receitas representam 28,47% da Receita Total de 2017.

4.2.1.2 Execução da Receita

Na presente secção analisar-se-á com mais detalhe a execução da receita em 2017, comparando-a com a execução de 2016.

Quadro 4.22. : Execução da Receita 2017/2016

Unid: euro

	2016			2017			Variação 2017/2016	
	Dotação	Cobrada	% Execução	Dotação	Cobrada	% Execução	valor	%
Impostos Diretos	41.267.819,00	46.363.293,80	112,35%	43.099.381,00	50.017.326,36	116,05%	3.654.032,56	7,88%
Imposto Municipal sobre imóveis	28.923.076,00	28.120.512,42	97,23%	29.023.475,00	28.373.712,68	97,76%	253.200,26	0,90%
Imposto Único de Circulação	3.525.827,00	3.390.962,07	96,17%	3.424.659,00	3.500.256,97	102,21%	109.294,90	3,22%
Imposto Municipal sobre Transmissão Imóveis	7.100.284,00	9.606.337,85	135,30%	7.463.100,00	8.922.468,91	119,55%	-683.868,94	-7,12%
Derrama	1.622.782,00	5.240.206,06	322,91%	3.111.840,00	9.192.342,10	295,40%	3.952.136,04	75,42%
Outros	95.850,00	5.275,40	5,50%	76.307,00	28.545,70	37,41%	23.270,30	441,11%
Impostos Indiretos	2.353.439,00	1.929.701,50	81,99%	2.731.323,00	2.172.238,11	79,53%	242.536,61	12,57%
Taxas Multas e Outras Penalidades	3.052.108,00	3.280.365,75	107,48%	3.131.633,00	4.399.884,70	140,50%	1.119.518,95	34,13%
Rendimentos de Propriedade	5.731.224,00	4.368.309,65	76,22%	5.975.749,00	4.074.441,48	68,18%	-293.868,17	-6,73%
Transferências Correntes	18.396.754,53	18.717.319,13	101,74%	18.444.808,00	18.128.408,67	98,28%	-588.910,46	-3,15%
Fundo OE	16.601.784,00	16.792.045,00	101,15%	16.055.323,00	16.055.323,00	100,00%	-736.722,00	-4,39%
Outras	1.794.970,53	1.925.274,13	107,26%	2.389.485,00	2.073.085,67	86,76%	147.811,54	7,68%
Venda de Bens e Prest. Serv. Correntes	5.455.612,00	2.539.568,06	46,55%	2.694.680,00	2.657.768,19	98,63%	118.200,13	4,65%
Outras	2.937.147,00	2.682.052,35	91,31%	903.001,00	223.650,12	24,77%	-2.458.402,23	-91,66%
Total da Receita Corrente	79.194.103,53	79.880.610,24	100,87%	76.980.575,00	81.673.717,63	106,10%	1.793.107,39	2,24%
Venda de Bens de Investimento	72.502,00	35,15	0,05%	128.981,00	210.240,00	163,00%	210.204,85	598022,33%
Transferências de Capital	6.220.530,00	4.128.659,53	66,37%	14.163.546,00	1.676.310,21	11,84%	-2.452.349,32	-59,40%
Fundo OE	397.668,00	416.033,00	104,62%	534.928,00	534.928,00	100,00%	118.895,00	28,58%
Outras	5.822.862,00	3.712.626,53	63,76%	13.628.618,00	1.141.382,21	8,37%	-2.571.244,32	-69,26%
Ativos Financeiros	202.990,00	349.845,11	172,35%	117.550,00	61.576,63	52,38%	-288.268,48	-82,40%
Passivos Financeiros	6.026.367,00	3.556.263,91	59,01%	1.870.103,00	996.111,06	53,27%	-2.560.152,85	-71,99%
Outras Receitas de Capital	400.010,00	46.950,00	11,74%	586.485,00	45.733,54	7,80%	-1.216,46	-2,59%
Total da Receita de Capital	12.922.399,00	8.081.753,70	62,54%	16.866.665,00	2.989.971,44	17,73%	-5.091.782,26	-63,00%
Reposições não abatidas nos pagamentos	110.000,00	189.819,29	172,56%	50.000,00	37.719,58	75,44%	-152.099,71	-80,13%
Saldo da gerência anterior	19.899.842,47	19.899.842,47	100,00%	29.474.326,41	29.474.326,41	100,00%	9.574.483,94	48,11%
Outras Receitas	20.009.842,47	20.089.661,76	100,40%	29.524.326,41	29.512.045,99	99,96%	9.422.384,23	46,90%
Total da Receita	112.126.345,00	108.052.025,70	96,37%	123.371.566,41	114.175.735,06	92,55%	6.123.709,36	5,67%

No ano de 2017 a taxa de execução da Receita Total foi de 92,55%, com cobranças no montante de 114 milhões de euros face a uma dotação de 123 milhões de euros, inferior à verificada em 2016 (96,37%).

As Receitas Correntes, no seu conjunto, registaram uma execução de 106,10 % (2016: 100,87 %) e as Receitas de Capital 17,73 % (2016: 62,54%).

A execução obtida nas Receitas Correntes é consequência da elevada execução dos capítulos Impostos Diretos, Taxas, Multas e Outras Penalidades, Transferências Correntes e Venda de Bens e Prestação de Serviços Correntes, com taxas acima ou próximas dos 100,00%.

A receita bruta total cobrada (que inclui todos os fluxos financeiros) ascendeu em 2017 a 114 milhões de euros, representando um aumento de 5,67% (6,1 milhões de euros) face ao ano de 2016. Este aumento registado tem origem no aumento, em valor absoluto, dos seguintes capítulos:

a) Receitas Correntes:

- Aumento de 3,7 milhões de euros nos Impostos Diretos;
- Aumento de 1,1 milhões de euros nas Taxas, Multas e Outras Penalidades;

b) Receitas de Capital:

- Aumento de 0,2 milhões de euros na Venda de Bens de Investimento;

c) Outras Receitas:

- Aumento de 9,6 milhões de euros no Saldo da Gerência Anterior.

Conjugado com a redução em valor absoluto dos seguintes capítulos:

a) Receitas Correntes:

- Redução de 0,3 milhões de euros nos Rendimentos de Propriedade;
- Redução de 0,6 milhões de euros nas Transferências Correntes.

b) Receitas de Capital:

- Redução de 2,5 milhões de euros nas Transferências de Capital;
- Redução de 2,6 milhões de euros nos Passivos Financeiros

Principais aumentos na Receita:

- O aumento dos Impostos Diretos resulta do aumento da cobrança do Imposto Municipal sobre Imóveis, Imposto Único de Circulação e da Derrama.
- O aumento das Taxas,
- Multas e Outras Penalidades resulta da cobrança da tarifa de resíduos sólidos.

4.2.2. Despesa

4.2.2.1 Evolução e Estrutura da Despesa Orçamental

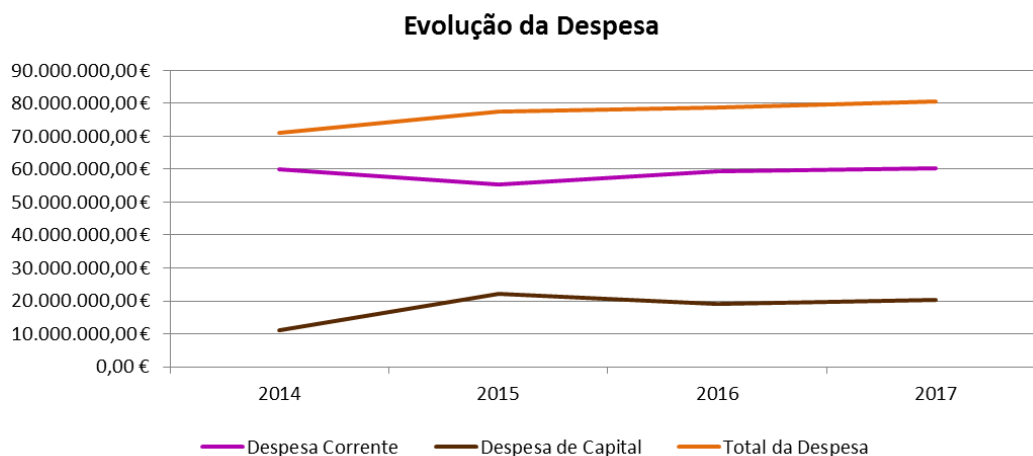
Nos quadros e gráficos seguintes pode ser observada a evolução da despesa paga no período 2014 a 2017 e o peso relativo das diferentes rubricas.

Quadro 4.23. : Evolução da Despesa no período 2014 a 2017

Unid.: euro

	2014	Peso	2015	Peso	2016	Peso	2017	Peso
Pessoal	26.111.048,55	36,69%	25.737.993,86	33,19%	25.627.031,98	32,61%	26.002.073,70	32,25%
Aquisição de bens e serviços	19.851.751,73	27,89%	18.177.734,43	23,44%	20.934.064,86	26,64%	21.581.668,13	26,77%
Juros e Outros Encargos	881.409,39	1,24%	637.605,47	0,82%	1.062.640,99	1,35%	778.302,31	0,97%
Transferências correntes	4.027.365,43	5,66%	3.749.462,93	4,84%	4.094.108,53	5,21%	4.377.720,14	5,43%
Subsídios	7.717.721,72	10,84%	6.343.956,00	8,18%	5.954.207,39	7,58%	6.788.819,60	8,42%
Outras despesas correntes	1.348.453,31	1,89%	862.887,21	1,11%	1.734.361,20	2,21%	864.532,54	1,07%
Despesa Corrente	59.937.750,13	84,21%	55.509.639,90	71,58%	59.406.414,95	75,60%	60.393.116,42	74,91%
Aquisição de bens capital	5.810.661,40	8,16%	14.759.925,60	19,03%	8.044.519,22	10,24%	6.608.482,60	8,20%
Transferências de capital	1.868.570,92	2,63%	1.734.143,25	2,24%	3.186.917,56	4,06%	4.354.643,69	5,40%
Activos financeiros	33.870,77	0,05%	694.636,52	0,90%	661.207,00	0,84%	661.207,00	0,82%
Passivos financeiros	3.522.487,75	4,95%	4.844.606,07	6,25%	7.144.070,75	9,09%	8.604.090,16	10,67%
Outras despesas de capital	0,00	0,00%	2.638,42	0,00%	134.569,81	0,17%	0,00	0,00%
Despesa de Capital	11.235.590,84	15,79%	22.035.949,86	28,42%	19.171.284,34	24,40%	20.228.423,45	25,09%
Total da Despesa	71.173.340,97	100,00%	77.545.589,76	100,00%	78.577.699,29	100,00%	80.621.539,87	100,00%

Gráfico 4.02. : Evolução da Despesa



O período em análise regista uma despesa total média anual de 76,98 milhões de euros.

Em 2015, 2016 e 2017 regista-se um aumento da Despesa Total em resultado do efeito conjugado do aumento da Despesa Corrente e da Despesa de Capital (esta última em 2015 e 2017, face aos anos anteriores).

Com referência à estrutura da Despesa, a Despesa Corrente representa 74,91 % e a Despesa de Capital 25,09 % da Despesa Total.

Ao nível da Despesa Corrente a rubrica de maior peso relativo são as Despesas com Pessoal, que representam, em 2017, 32,25% do total das Despesa, seguida das Aquisições de Bens e Serviços, que representam 26,77%.

No que se refere à Despesa de Capital destacam-se os Passivos Financeiros que representam 10,67% da Despesa Total, motivado pela antecipação da amortização de empréstimos, seguido das Aquisições de Bens de Capital com 8,20%.

Quadro n.º 4.24. : Execução da Despesa

Unid.: euro

Despesa	2016			2017			Variação 2017/2016	
	Dotação	Valor	% Execução	Dotação	Valor	% Execução	Valor	%
Pessoal	27.416.992,42	25.627.031,98	93,47%	26.926.635,00	26.002.073,70	96,57%	375.041,72	1,46%
Aquisição de bens e serviços	30.620.284,30	20.934.064,86	68,37%	31.316.875,25	21.581.668,13	68,91%	647.603,27	3,09%
Juros e Outros Encargos	1.194.336,33	1.062.640,99	88,97%	837.676,00	778.302,31	92,91%	-284.338,68	-26,76%
Transferências correntes	5.656.256,56	4.094.108,53	72,38%	5.744.752,63	4.377.720,14	76,20%	283.611,61	6,93%
Subsídios	7.661.939,00	5.954.207,39	77,71%	6.788.991,00	6.788.819,60	100,00%	834.612,21	14,02%
Outras despesas correntes	2.112.895,20	1.734.361,20	82,08%	978.888,90	864.532,54	88,32%	-869.828,66	-50,15%
Despesas Correntes	74.662.703,81	59.406.414,95	79,57%	72.593.818,78	60.393.116,42	83,19%	986.701,47	1,66%
Aquisição de bens capital	22.850.834,08	8.044.519,22	35,20%	31.753.774,68	6.608.482,60	20,81%	-1.436.036,62	-17,85%
Transferências de capital	6.055.659,00	3.186.917,56	52,63%	7.124.366,54	4.354.643,69	61,12%	1.167.726,13	36,64%
Activos financeiros	1.052.161,00	661.207,00	62,84%	1.041.559,00	661.207,00	63,48%	0,00	0,00%
Passivos financeiros	7.144.152,00	7.144.070,75	100,00%	8.772.166,00	8.604.090,16	98,08%	1.460.019,41	20,44%
Outras despesas de capital	360.835,11	134.569,81	37,29%	2.085.881,41	0,00	0,00%	-134.569,81	-100,00%
Despesas de Capital	37.463.641,19	19.171.284,34	51,17%	50.777.747,63	20.228.423,45	39,84%	1.057.139,11	5,51%
Total da Despesa	112.126.345,00	78.577.699,29	70,08%	123.371.566,41	80.621.539,87	65,35%	2.043.840,58	2,60%

No ano de 2017 a taxa de execução global (por pagamentos) do Orçamento da Despesa foi de 65,35 %, com Despesa Paga de 80,622 milhões de euros, face a uma dotação de 123,4 milhões de euros, inferior à verificada em 2016 (70,08 %).

A Despesa Corrente, no seu conjunto, registou uma execução de 83,19 % (2016: 79,57%) e a Despesa de Capital 39,84 % (2016: 51,17 %).

Analisando os quadros da Despesa, verifica-se que a Despesa Total paga ascendeu, em 2017 a 80,6 milhões (2016: 78,6 milhões de euros), registando-se um aumento face ao período homólogo de 2016 de 2,60 % (cerca de 2 milhões de euros).

A Despesa Corrente registou um aumento de 1,66% relativamente ao ano anterior em resultado, principalmente, do aumento dos Subsídios e das Aquisições de Bens e Serviços.

Em 2017 face ao período homólogo de 2016, verificou-se um aumento de 1,46 % nas Despesas com Pessoal (+ 375 mil euros), um aumento de 3,09 % na Aquisição de Bens e Serviços (+ 648 mil euros), uma diminuição de 26,76 % nos Juros e Outros Encargos (- 284 mil euros), um aumento de 6,93 % nas Transferências Correntes (+ 284 mil euros), um aumento de 14,02 % nos Subsídios (+ 835 mil euros) e uma diminuição de 50,15 % nas Outras Despesas Correntes (- 870 mil euros).

Relativamente às Despesas de Capital, no valor de cerca de 20 milhões de euros, verifica-se que tiveram um acréscimo de 1,057 milhões de euros, mais 5,51%, comparativamente ao mesmo período de 2016, motivado, essencialmente, pelo aumento de todas as despesas (com exceção da "Aquisição de bens de capital" e das "Outras").

4.2.2.2. Evolução da Receita e da Despesa Municipal

No quadriénio 2014/2017, as receitas e as despesas municipais, respetivamente, cobradas e pagas, tiveram a evolução que se encontra expressa no quadro seguinte:

Quadro 4.25. : Evolução da Receita e da Despesa Municipal

Unid.: euro

Rúbricas	Valores Brutos				Variação 2017/2016	% Variação
	2014	2015	2016	2017		
1.Saldo da gerência anterior	9.925.226,10	18.781.394,04	19.899.842,47	29.474.326,41	9.574.483,94	48,11%
2.Reposições não abatidas nos pagamentos	67.780,02	16.596,19	189.819,29	37.719,58	-152.099,71	-80,13%
3.Receita Corrente Cobrada Bruta	74.143.947,74	73.815.069,04	79.880.610,24	81.673.717,63	1.793.107,39	2,24%
4.Despesa Corrente Total Paga	59.937.750,13	55.509.639,90	59.406.414,95	60.393.116,42	986.701,47	1,66%
5. Receitas de Capital Brutas Cobradas	5.817.781,15	4.832.372,96	8.081.753,70	2.989.971,44	-5.091.782,26	-63,00%
6.Despesas de Capital Totais Pagas	11.235.590,84	22.035.949,86	19.171.284,34	20.228.423,45	1.057.139,11	5,51%
7.Receita Total disponível (1+2+3+5)	89.954.735,01	97.445.432,23	108.052.025,70	114.175.735,06	6.123.709,36	5,67%
8.Despesa Total paga (4+6)	71.173.340,97	77.545.589,76	78.577.699,29	80.621.539,87	2.043.840,58	2,60%
9. Margem	18.781.394,04	19.899.842,47	29.474.326,41	33.554.195,19	4.079.868,78	13,84%

A Receita Total disponível teve um aumento, de 2016 para 2017, de 6,124 milhões de euros. Esta evolução na cobrança da receita originou movimentos de igual sentido ao nível da despesa municipal paga.

As margens verificadas entre a Receita Total Disponível e a Despesa Total Paga em cada exercício, resultam no saldo de gerência que é transitado para o exercício seguinte e que, no exercício económico em análise, aumentou 13,84 % passando como saldo para 2018 o montante de 33.554.195,19 €.

4.2.3 Equilíbrio Orçamental

O POCAL consagra no ponto 3.1.1. o princípio do equilíbrio orçamental para as autarquias, ao estabelecer que o orçamento deve prever as receitas para cobrir as despesas, impondo uma mera igualdade contabilística. Obriga também a que as receitas correntes sejam, pelo menos, iguais às despesas correntes.

De acordo com o art.º 40º da Lei 73/2013, de 3 de setembro (RFALEI) foi determinado um novo equilíbrio orçamental a cumprir a partir de 2015, diferente do estipulado no POCAL (D.L. n.º 54-A/99, de 22 de fevereiro e posteriores alterações) e que tacitamente foi revogado quanto ao ponto 3.1.1., e) - POCAL.

Verifica-se que este equilíbrio foi cumprido em 2017 em termos orçamentais e de execução (receita cobrada/pagamentos), quer no momento inicial da sua aprovação, quer após modificações orçamentais.

A “Regra do Equilíbrio Orçamental” foi cumprida se atendermos à Receita Corrente Cobrada, à Despesa Corrente paga e amortizações de empréstimos de MLP pagas até ao final do ano, conforme se demonstra no quadro seguinte:

Quadro 4.26. : Equilíbrio Orçamental

Unid.: euro

			Receita Bruta Corrente Orçada (Ano)	Despesa Corrente Orçada (Ano)	Média das amortizações de Emp. MLP (a)	Diferença
			(1)	(2)	(3)	(1) ≥ (2) + (3)
Novo conceito de equilíbrio da RFALEI	Orçamento inicial	2017	76.980.575	60.248.119	4.134.655	12.597.801
	Orçamento após Modificações Orçamentais	2017	76.980.575	72.593.819	4.134.655	252.101
			Receita Bruta Corrente Cobrada (Ano)	Despesa Corrente paga (Ano)	Amortizações pagas de Emp. MLP (a)	Diferença
			(1)	(2)	(3)	(1) ≥ (2) + (3)
Novo conceito de equilíbrio da RFALEI	Execução	2017	81.673.718	60.393.116	8.604.090	12.676.511

4.2.4 Indicadores Orçamentais

Para uma síntese da análise anual dos anos 2017 e 2016, apresenta-se o seguinte quadro que reflete os principais indicadores da execução orçamental e respetiva variação.

Quadro n.º 4.27. : Indicadores Orçamentais

Unid.: euro

Indicadores		2016		2017		VAR % 2017/2016	Observações
A - Rácios de Estrutura da Receita							
1	Receita Corrente Cobrada Bruta	79.880.610	91,6%	81.673.718	96,4%	4,8%	Mede o peso da Receita Corrente Cobrada Bruta na Receita Total Cobrada, não incluindo o saldo de gerência que transitou do ano anterior
	Receita Total Cobrada no ano (não incluindo saldo orç. inicial)	87.200.186		84.701.409			
2	Impostos Directos Cobrados Brutos	46.363.294	53,2%	50.017.326	59,1%	5,9%	Permite apurar o peso dos Impostos Directos Cobrados Brutos face à Receita Total Cobrada, não incluindo o saldo de gerência que transitou do ano anterior
	Receita Total Cobrada no ano (não incluindo saldo orç. inicial)	87.200.186		84.701.409			
3	Passivos Financeiros Cobrados (Receita)	3.556.264	44,0%	996.111	33,3%	-10,7%	Mede o peso dos Passivos Financeiros Cobrados (Receita proveniente de empréstimos bancários) no total das Receitas de Capital Cobradas Brutas
	Receitas de Capital Cobradas Brutas	8.081.754		2.989.971			
4	Venda de Bens e Serviços Correntes	2.672.728	3,1%	2.657.768	3,1%	0,1%	Permite apurar a relação entre a Venda de Bens e Serviços Cobrados Brutos e a Receita Total Cobrada no ano (não incluindo saldo orç. inicial)
	Receita Total Cobrada no ano (não incluindo saldo orç. inicial)	87.200.186		84.701.409			
B - Rácios de Estrutura da Despesa							
5	Despesas de Capital Pagas	19.171.284	24,4%	20.228.423	25,1%	0,7%	Mede a importância das Despesas de Capital Pagas face às Despesas Totais Pagas
	Despesa Total Paga	78.577.699		80.621.540			
6	Aquisição de Bens de Capital	661.207	0,8%	6.608.483	8,2%	7,4%	Mede a importância da Aquisição de Bens de Capital na Despesa Total Paga
	Despesa Total Paga	78.577.699		80.621.540			
7	Transferências de Capital Pagas	3.186.918	4,1%	4.354.644	5,4%	1,3%	Mede a importância das Transferências de Capital Pagas face à Despesa Total Paga
	Despesa Total Paga	78.577.699		80.621.540			
8	Despesas com Pessoal Pagas	25.627.032	43,1%	26.002.074	43,1%	-0,1%	Permite apurar o impacto das Despesas com Pessoal Pagas na Despesa Corrente Total Paga
	Despesa Corrente Paga	59.406.415		60.393.116			
9	Despesas com Pessoal Pagas	25.627.032	32,6%	26.002.074	32,3%	-0,4%	Permite apurar o impacto das Despesas com Pessoal Pagas na Despesa Total Paga
	Despesa Total Paga	78.577.699		80.621.540			

continuação

Indicadores		2016		2017		VAR % 2017/2016	Observações
10	Aquisição de Bens e Serviços Correntes	20.934.065	26,6%	21.581.668	26,8%	0,1%	Mede o impacto das Aquisição de Bens e Serviços Correntes na Despesa Total Paga
	Despesa Total Paga	78.577.699		80.621.540			
11	Serviço da Dívida Pago / Amortizações de Capital	7.144.071	9,1%	8.932.307	11,1%	2,0%	Apura no total da Despesa Total Paga, qual a percentagem que foi destinada ao Serviço da Dívida, as Amortizações de Capital (10. Passivos Financeiros)
	Despesa Total Paga	78.577.699		80.621.540			
12	Encargos Financeiros Pagos	1.062.641	1,8%	328.217	0,5%	-1,2%	Apura no total da Despesa Corrente Paga, qual a percentagem que foi destinada aos Encargos Financeiros (3. Juros e outros Encargos)
	Despesa Corrente Paga	59.406.415		60.393.116			

C - Rácios de Financiamento da Despesa

13	Despesas com Pessoal Pagas	25.627.032	32,1%	26.002.074	31,8%	-3,4%	Mede o impacto das Despesas com Pessoal Pagas face à Receita Corrente Cobrada Bruta
	Receita Corrente Cobrada Bruta	79.880.610		81.673.718			
14	Despesas com Pessoal Pagas	25.627.032	29,4%	26.002.074	30,7%	4,5%	Mede o impacto das Despesas com Pessoal Pagas face à Receita Total Cobrada no ano (não incluindo saldo orç. inicial)
	Receita Total Cobrada no ano (não incluindo saldo orç. inicial)	87.200.186		84.701.409			
15	Despesa Corrente Paga	59.406.415	74,4%	60.393.116	73,9%	-12,2%	Apura a relação entre a Despesa Corrente Paga e a Receita Corrente Cobrada Bruta, ou seja, o equilíbrio corrente
	Receita Corrente Cobrada Bruta	79.880.610		81.673.718			
16	Aquisição de Bens e Serviços Correntes	20.934.065	26,2%	21.581.668	26,4%	-4,6%	Mede o impacto da Aquisição de Bens e Serviços Correntes face à Receita Corrente Bruta Cobrada
	Receita Corrente Cobrada Bruta	79.880.610		81.673.718			
17	Subsídios Correntes Pagos	5.954.207	7,5%	6.788.820	8,3%	0,2%	Apura o impacto dos Subsídios Correntes Pagos na Receita Corrente Cobrada Bruta
	Receita Corrente Cobrada Bruta	79.880.610		81.673.718			
18	Despesas de Capital Pagas	19.171.284	237,2%	20.228.423	676,5%	546,3%	Mede o impacto das Despesas de Capital Pagas nas Receitas de Capital Cobradas Brutas
	Receitas de Capital Cobradas Brutas	8.081.754		2.989.971			

D - Outros Rácios Orçamentais

19	Receita Total Disponível (incluindo saldo orçamental inicial)	108.052.026	137,5%	114.175.735	141,6%	36,2%	Mede a capacidade das receitas totais cobrirem as despesas totais
	Despesa Total Paga	78.577.699		80.621.540			
20	Receita Corrente Cobrada Bruta	79.880.610	134,5%	81.673.718	135,2%	19,2%	Mede a capacidade das receitas correntes cobradas, cobrirem as despesas correntes pagas
	Despesa Corrente Paga	59.406.415		60.393.116			

continuação

Indicadores		2016		2017		VAR % 2017/2016	Observações
21	Receita Corrente Cobrada Bruta	79.880.610	91,6%	81.673.718	96,4%	22,0%	Mede o peso das receitas correntes nas receitas totais cobradas no exercício
	Receita Total Cobrada no ano (não incluindo saldo orç. inicial)	87.200.186		84.701.409			
22	Despesa Corrente Paga	59.406.415	75,6%	60.393.116	74,9%	9,0%	Mede o peso das despesas correntes nas despesas totais pagas
	Despesa Total Paga	78.577.699		80.621.540			
23	Receita Bruta Total Cobrada - Passivos Financeiros Cobrados	108.052.026	137,5%	113.179.624	140,4%	48,9%	Mede o grau de cobertura das despesas totais pelas receitas da autarquia que não são provenientes de empréstimos
	Despesa Total Paga	78.577.699		80.621.540			

E - Rácios de Financiamento da Despesa

24	Receitas Próprias Cobradas	61.560.121	78,3%	63.863.373	79,2%	21,1%	Mede o grau de cobertura das despesas totais pelas receitas próprias (ou seja, o valor total das receitas abatido das transferências recebidas e dos passivos financeiros) e controladas directamente pela autarquia
	Despesa Total Paga	78.577.699		80.621.540			
25	Passivos Financeiros Cobrados (Receita)	3.556.264	3,3%	996.111	0,9%	-12,4%	Mede a importância dos empréstimos de terceiros na receita total Cobrada da autarquia
	Receita Bruta Total Cobrada	108.052.026		114.175.735			
26	Passivos Financeiros Cobrados (Receita)	3.556.264	4,5%	996.111	1,2%	-12,7%	Mede o grau de cobertura das despesas totais pelas receitas da autarquia provenientes de empréstimos de terceiros
	Despesa Total Paga	78.577.699		80.621.540			
27	Passivos Financeiros + Juros e Outros Encargos	8.206.712	10,4%	9.382.392	11,6%	-4,6%	Mede o peso da despesa com os custos financeiros (juros+amortizações) dos empréstimos de médio e longo prazo na despesa total
	Despesa Total Paga	78.577.699		80.621.540			
28	Amortização de Empréstimos de MLP	7.144.071	9,1%	8.604.090	10,7%	6,7%	Permite apurar o peso da amortização de empréstimos de médio e longo prazo no conjunto das despesas da autarquia local
	Despesa Total Paga	78.577.699		80.621.540			
29	Serviço da Dívida de Empréstimos de MLP	7.644.565	7,1%	8.932.307	7,8%	3,0%	Mede o peso dos custos financeiros (juros+amortizações) decorrentes de empréstimos de médio e longo prazo na receita total da autarquia
	Receita Bruta Total Cobrada	108.052.026		114.175.735			
30	Serviço da Dívida de Empréstimos de MLP	7.644.565	53	8.932.307	62	29	Permite apurar o custo do serviço da dívida de empréstimos de médio e longo prazos "per capita".
	População	143.396		143.396			
32	Dívida Financeira de MLP	49.907.737	49,5%	38.143.494	33,7%	-35,3%	Somatório do capital em dívida dos emprést. obrigacionistas e de médio e longo prazos, do capital em dívida dos contratos de leasing / Receita total disponível deduzida da rubrica orçamental "12. Passivos Financeiros - Emprést. Contraídos a médio e longo prazo
	Receita Bruta Total Cobrada - Passivos Financeiros Cobrados	100.907.955		113.179.624			

4.2.5 Rateio e Limites de Endividamento Municipal

O cálculo do limite da Dívida total do Município encontra-se definido nos artigos 52º e 54º da Lei n.º 73/2013, de 03 de Setembro (Regime Financeiro das Autarquias Locais e Entidades Intermunicipais).

Apresenta-se de seguida o cálculo dos limites da Dívida Total para o ano 2017, bem como a situação face a esse limite no término do exercício.

Limites da Dívida Total em 2017

Art.º 52º

1 - “A dívida total de operações orçamentais do município, incluindo a das entidades previstas no artigo 54.º, não pode ultrapassar, em 31 de dezembro de cada ano, 1,5 vezes a média da receita corrente líquida cobrada nos três exercícios anteriores.”

(...)

3 – “Sempre que um município:

- a) Não cumpra o limite previsto no n.º 1, deve reduzir, no exercício subsequente, pelo menos 10 % do montante em excesso, até que aquele limite seja cumprido, sem prejuízo do previsto na secção iii;
- b) Cumpra o limite previsto no n.º 1, só pode aumentar, em cada exercício, o valor correspondente a 20 % da margem disponível no início de cada um dos exercícios.”

Desta forma, o limite para a Dívida Total no ano 2017 foi apurado conforme quadro infra:

Receita corrente líquida cobrada em	CMC	SMTUC	Total
2014	73.081.419,00 €	8.948.878,00 €	82.030.297,00 €
2015	73.147.914,55 €	8.286.528,00 €	81.434.442,55 €
2016	79.062.787,59 €	8.427.511,00 €	87.490.298,59 €
		Média	83.651.679,38 €
		Limite (1,5 * média)	125.477.519,07 €

A 31 de Dezembro de 2017, a Dívida Total do Município totalizava 45.454.150,93€ (excluindo operações não orçamentais e a contribuição do Município para o FAM – Fundo de Apoio Municipal), representando desta forma uma margem de 80.023.368,17€ face ao limite da Dívida total apurado para o ano 2017 (conforme quadro supra).

A situação verificada a 31 de Dezembro de 2017 traduz-se também numa diminuição da Dívida Total do Município em 8.301.374,79€ face a 31 de Dezembro de 2016.

Para os dados anteriormente apresentados não foram consideradas as contas das Entidades referidas no artigo 54º da Lei n.º 73/2013, de 03 de Setembro, dado as contas do exercício de 2017 dessas Entidades ainda não se encontrarem aprovadas nos termos da Legislação em vigor.

5. Execução das Grandes Opções do Plano

5. ATIVIDADES DA CÂMARA MUNICIPAL

5.1. Introdução

O presente capítulo tem como finalidade proceder à análise das atividades desenvolvidas durante o ano de 2017 nas áreas de atuação do Município que se encontram descritas nos Objetivos das Grandes Opções do Plano (GOP).

No âmbito deste capítulo apresenta-se o desenvolvimento da execução das GOP e do Plano Plurianual de Investimentos (PPI) por Objetivo e Programa, a análise da execução orçamental por unidades orgânicas; indicadores de eficácia e de eficiência/productividade; eficácia por unidades orgânicas e eficácia por investimento; financiamento das GOP por Fundos Estruturais e outras origens de fundos.

Grandes Opções do Plano

O quadro 5.2.1. "Execução das Grandes Opções do Plano" descreve a execução a diferentes níveis (despesa cabimentada, despesa comprometida, despesa faturada e despesa paga).

A despesa total, diretamente cabimentada nas GOP, alcançou o valor de 57.671.372 euros, o que representou a taxa de execução orçamental por cabimentos de 78,10 % da dotação definida (após modificações orçamentais). Esta taxa, comparada com a do período homólogo de 2016, foi inferior em 6,79 pontos percentuais. Em valores cabimentados registou-se um aumento, para o período homólogo de 2016, no valor de 4.411.507 euros. Registe-se que o total das dotações orçamentais definidas nas GOP ascendeu em 2017 (após modificações orçamentais) a 73.843.878 euros, valor este superior em 11.105.896 euros ao de 2016 (após modificações orçamentais), representando um aumento de 15 %.

O indicador "Despesa Comprometida" ascendeu a 55.485.413 euros, representando uma taxa de execução orçamental por compromissos de 75,14 % da dotação definida das GOP. Relativamente ao período homólogo de 2016, este indicador decresceu 7,34 pontos percentuais.

O indicador "Despesa Faturada Total", com o valor absoluto de 38.360.100 euros, foi superior ao do período homólogo de 2016, em 1.932.187 euros (+ 1,05 %). O indicador "Despesa Paga", que alcançou o valor de 37.622.534 euros, foi superior em 1.731.886 euros para o período homólogo de 2016.

Por Objetivos, conclui-se que o de maior preponderância, considerando a despesa cabimentada, foi o de "Planeamento, Reabilitação e Qualificação Urbana", com o valor total de 22.932.779 euros, seguindo-se-lhe o Objetivo "Cidade Solidária e Saudável", com o valor de 13.289.294 euros.

A distribuição por Objetivos e Programas das Dotações Definidas finais (após modificações orçamentais), Despesa Cabimentada, Despesa Comprometida, Despesa Faturada e Despesa Paga e respetivas taxas de execução, pode ser analisada no quadro e gráficos seguintes. No âmbito do PPI as taxas de execução foram as seguintes: por cabimentos em 60,41 % (79,54 % em 2016), por compromissos em 57,52 % (75,36 % em 2016), a faturação total em 21,27 % (35,52 % em 2016) e por pagamentos em 20,81 % (35,20 % em 2016).

Orçamento

As taxas de execução a nível do Orçamento total da autarquia (GOP + Despesas de funcionamento), atingiram 84,27 % por cabimentos (88,40 % em 2016), com 82,55 % por compromissos (85,54 % em 2016), com 68,44 % por faturação (70,69 % em 2016) e com 67,82 % por pagamentos (70,08 % em 2016).

É de referir, no cofinanciamento dos investimentos, as 16 candidaturas e as 15 aprovações (incluindo reprogramações) e 3 encerramentos de projetos a várias fontes de financiamento por Fundos Estruturais e outras origens (Quadros 5.10 a 5.18).

No âmbito das comparticipações do QREN e outras entidades, a autarquia recebeu em 2017, por apoios correntes e de capital, 2.763.462 €, representando 7,35 % das necessidades de financiamento das GOP.

5.2. Execução Global, e Indicadores das GOP e por Unidade Orgânica

Quadro 5.01. : Execução das Grandes Opções do Plano de 2017

Unid: euro

Objetivo/Programa	Financiamento Definido	Cabimento	Tx. Exec.	Compromisso	Tx. Exec.	Faturado Ano Anterior	Faturado Ano	Faturado Total	Tx. Exec.	Pago	Tx. Exec.
	A	B	Cab. B/A x 100	C	Comp. C/A x 100	D	E	F	Fat. Total F/A x 100	Valor G	Pago G/A x 100
01 Planeamento, Reabilitação e Qualificação Urbana	27.433.469	22.932.779	83,59	22.254.301	81,12	44.010	13.054.988	13.098.998	47,75	12.966.416	47,26
01 001 Ordenamento Territorial e Planeamento	30.812	8.118	26,35	8.118	26,35	0	7.159	7.159	23,23	7.159	23,23
01 002 Ações de Desenvolvimento e Qualificação Urbana	8.395.503	8.275.497	98,57	8.257.244	98,35	-3.732	4.568.401	4.564.669	54,37	4.564.514	54,37
01 003 Prom. Habit.,Reconst. e Renov. Urbana	2.595.111	1.748.502	67,38	1.741.801	67,12	0	1.078.007	1.078.007	41,54	1.065.735	41,07
01 004 Reabilitação Urbana	4.908.599	3.394.412	69,15	3.286.772	66,96	42.966	1.411.444	1.454.410	29,63	1.412.557	28,78
01 005 Abastecimento de Água e Saneamento	1.395.315	1.085.024	77,76	1.085.024	77,76	-108	342.750	342.642	24,56	338.446	24,26
01 006 Infraestruturas Sanitárias e Higiene Pública	4.669.890	4.350.896	93,17	4.317.137	92,45	578	3.615.206	3.615.784	77,43	3.560.798	76,25
01 007 Espaços Verdes e Jardins	1.056.182	958.562	90,76	758.805	71,84	3.745	357.392	361.137	34,19	359.831	34,07
01 008 Programa Polis	453.120	296.864	65,52	296.864	65,52	0	36.668	36.668	8,09	36.668	8,09
01 009 Organização e Modernização Administrativa	2.487.815	1.927.761	77,49	1.673.144	67,25	561	1.152.798	1.153.359	46,36	1.143.300	45,96
01 010 Proteção Civil	1.441.122	887.144	61,56	829.393	57,55	0	485.163	485.163	33,67	477.408	33,13
02 Coesão Territorial e Desenvol. Sócio-Económico	18.485.055	9.974.231	53,96	9.346.186	50,56	31.244	4.629.102	4.660.346	25,21	4.564.333	24,69
02 001 Desenv. Económico Apoio Act. Empresarial	1.847.571	1.535.271	83,10	1.535.271	83,10	0	1.156.999	1.156.999	62,62	1.156.999	62,62
02 002 Fomento Act. Sócio-Económica	440.810	113.373	25,72	112.566	25,54	0	107.694	107.694	24,43	104.583	23,73
02 003 Dinamização e Promoção do Turismo	685.938	642.430	93,66	627.823	91,53	1.224	475.348	476.572	69,48	474.437	69,17
02 004 Acessibilidades/Vias Estruturantes	600.460	561.376	93,49	561.376	93,49	0	347.098	347.098	57,81	347.098	57,81
02 005 Acessibilidades/Vias Complementares	463.195	261.238	56,40	261.228	56,40	0	238.274	238.274	51,44	216.849	46,82
02 006 Ordenamento de Tráfego e Circulação	3.784.708	1.421.633	37,56	965.311	25,51	0	677.628	677.628	17,90	622.572	16,45
02 007 Conservação e Manutenção de Vias	1.907.860	1.735.176	90,95	1.613.405	84,57	1.521	749.197	750.718	39,35	746.495	39,13
02 008 Acompanhamento do Sistema de Mobilidade do Mondego (MLM)	30	0	0,00	0	0,00	0	0	0	0,00	0	0,00
02 009 Equip.e Infraest. Estruturantes (outros)	8.754.483	3.703.735	42,31	3.669.205	41,91	28.499	876.863	905.362	10,34	895.300	10,23

(Continuação)

Unid: euro

Objetivo/Programa	Financiamento Definido	Cabimento	Tx. Exec.	Compromisso	Tx. Exec.	Faturado Ano Anterior	Faturado Ano	Faturado Total	Tx. Exec.	Pago	Tx. Exec.	
	A	B	Cab. B/A x 100	C	Comp. C/A x 100	D	E	F	Fat. Total F/A x 100	Valor G	Pago G/A x 100	
03	Cidade Solidária e Saudável	14.163.431	13.289.294	93,83	13.268.761	93,68	22.784	11.684.812	11.707.596	82,66	11.699.655	82,60
03 001	Descentralização e Apoio às Uniãoes e Juntas Freguesia	4.690.817	4.425.084	94,34	4.420.695	94,24	0	3.452.745	3.452.745	73,61	3.452.745	73,61
03 002	Função Social do Transporte Público	8.450.957	7.945.358	94,02	7.945.358	94,02	19.439	7.885.218	7.904.657	93,54	7.901.231	93,50
03 003	Ação Social e Família	856.326	762.888	89,09	757.721	88,49	1.500	226.658	228.158	26,64	224.658	26,24
03 004	Apoio ao Município/Melhoria do Atendimento aos Municípios	7.510	7.482	99,63	7.482	99,63	0	7.482	7.482	99,63	7.482	99,63
03 005	Ações de Geminação e Cooperação	157.821	148.482	94,08	137.505	87,13	1.845	112.709	114.554	72,58	113.539	71,94
04	Valorização e Promoção Cultural	4.186.619	3.399.502	81,20	3.120.937	74,55	18.029	2.565.285	2.583.314	61,70	2.580.521	61,64
04 001	Valorização do Património Histórico e Cultural	182.687	166.210	90,98	73.291	40,12	320	70.461	70.781	38,74	70.781	38,74
04 002	Promoção dos Produtos Culturais de Coimbra	83.196	49.315	59,28	34.315	41,25	1.000	16.475	17.475	21,00	17.475	21,00
04 003	Difusão do Livro e da Leitura	352.151	296.964	84,33	190.078	53,98	210	184.453	184.663	52,44	184.563	52,41
04 004	Espaços Culturais	1.868.567	1.446.903	77,43	1.395.622	74,69	0	1.196.181	1.196.181	64,02	1.195.239	63,97
04 005	Animação	96.415	78.459	81,38	70.987	73,63	0	18.364	18.364	19,05	18.364	19,05
04 006	Iniciativas Culturais Relevantes	605.863	406.544	67,10	401.537	66,28	2.500	246.250	248.750	41,06	248.750	41,06
04 007	Apoio ao Associativismo Cultural	997.740	955.107	95,73	955.107	95,73	14.000	833.101	847.101	84,90	845.351	84,73
05	Educação, Desporto, Tempos Livres e Cidadania	9.575.304	8.075.567	84,34	7.495.228	78,28	416.611	5.893.235	6.309.846	65,90	5.811.609	60,69
05 001	Igualdade de Oportunidades para a Educação	4.526.496	4.481.057	99,00	4.093.113	90,43	11.576	3.252.225	3.263.800	72,10	3.260.819	72,04
05 002	Educação Pré-Escolar	59.621	15.366	25,77	15.366	25,77	0	15.366	15.366	25,77	15.366	25,77
05 003	Ensino Básico e Secundário	703.268	514.040	73,09	442.512	62,92	0	267.070	267.070	37,98	252.138	35,85
05 004	Projetos Complementares de Natureza Educativa	398.619	94.311	23,66	82.343	20,66	0	55.607	55.607	13,95	55.607	13,95
05 005	Instalações e Equipamentos Desportivos	2.456.612	1.745.845	71,07	1.637.571	66,66	87.848	1.471.983	1.559.830	63,50	1.146.140	46,66
05 006	Fomento e Formação Desportivos	1.426.902	1.224.491	85,81	1.223.866	85,77	316.980	830.985	1.147.965	80,45	1.081.539	75,80
05 007	Juventude, Lazer e Prev. das Toxicod dependências	3.786	458	12,10	458	12,10	208	0	208	5,49	0	0,00
Total		73.843.878	57.671.372	78,10	55.485.413	75,14	532.678	37.827.422	38.360.100	51,95	37.622.534	50,95

Do quadro 5.0.1., evidenciam-se as taxas de execução das GOP:

- por cabimentos: 78,10 %
- por compromissos: 75,14 %
- por faturação: 51,95 %
- por pagamentos: 50,95 %

Gráfico 5.01. : Comparação da Dotação Definida, Cabimentada, Comprometida, Faturada e Paga nas Grandes Opções do Plano de 2017 por Objetivo



Quadro 5.02. : Execução do Plano Plurianual de Investimentos de 2017

Unid: euro

Objetivo/Programa	Financiamento Definido	Cabimento	Tx. Exec.	Compromisso	Tx. Exec.	Faturado Ano Anterior	Faturado Ano	Faturado Total	Tx. Exec.	Pago	Tx. Exec.	
	A	B	Cab. B/A x 100	C	Comp. C/A x 100	D	E	F	Fat. Total F/A x 100	Valor G	Pago G/A x 100	
01	Planeamento, Reabilitação e Qualificação Urbana	15.164.064	11.377.016	75,03	10.857.511	71,60	43.317	3.577.381	3.620.698	23,88	3.560.484	23,48
01 001	Ordenamento Territorial e Planeamento	0	0	0,00	0	0	0	0	0	0	0	0,00
01 002	Ações de Desenvolvimento e Qualificação Urbana	4.917.238	4.829.404	98,21	4.811.151	97,84	0	1.304.559	1.304.559	26,53	1.304.559	26,53
01 003	Prom. Habit.,Reconst. e Renov. Urbana	1.725.207	930.402	53,93	930.402	53,93	0	294.349	294.349	17,06	282.076	16,35
01 004	Reabilitação Urbana	4.558.859	3.055.331	67,02	2.950.483	64,72	42.966	1.102.577	1.145.543	25,13	1.103.690	24,21
01 005	Abastecimento de Água e Saneamento	10.152	62	0,61	62	0,61	0	0	0	0,00	0	0,00
01 006	Infraestruturas Sanitárias e Higiene Pública	564.437	341.653	60,53	316.324	56,04	0	66.739	66.739	11,82	66.739	11,82
01 007	Ambiente, Espaços Verdes e Jardins	558.646	478.811	85,71	365.245	65,38	0	58.686	58.686	10,51	58.686	10,51
01 008	Programa Polis	410.060	253.814	61,90	253.814	61,90	0	76	76	0,02	76	0,02
01 009	Organização e Modernização Administrativa		826.700	64,30	572.354	44,52	351	393.516	393.867	30,64	387.778	30,16
01 010	Proteção Civil	1.133.866	660.838	58,28	657.677	58,00	0	356.880	356.880	31,47	356.880	31,47
02	Coesão Territorial e Desenvolv. Sócio-Económico	14.772.506	6.892.049	46,65	6.772.762	45,85	28.499	2.780.949	2.809.448	19,02	2.722.905	18,43
02 001	Desenv. Económico Apoio Act. Empresarial	570	0	0,00	0	0,00	0	0	0	0,00	0	0,00
02 002	Fomento Act. Sócio-Económica	262.550	4.173	1,59	4.173	1,59	0	4.173	4.173	1,59	4.173	1,59
02 003	Dinamização e Promoção do Turismo	3.030	0	0,00	0	0,00	0	0	0	0,00	0	0,00
02 004	Acessibilidades/Vias Estruturantes	554.460	552.376	99,62	552.376	99,62	0	347.098	347.098	62,60	347.098	62,60
02 005	Acessibilidades/Vias Complementares	463.195	261.238	56,40	261.228	56,40	0	238.274	238.274	51,44	216.849	46,82
02 006	Ordenamento de Tráfego e Circulação	3.207.679	901.155	28,09	893.775	27,86	0	677.628	677.628	21,13	622.572	19,41
02 007	Conservação e Manutenção de Vias	1.569.299	1.500.633	95,62	1.400.633	89,25	0	639.883	639.883	40,78	639.883	40,78
02 008	Acompanhamento do Sistema de Mobilidade do Mondego (MLM)	10	0	0,00	0	0,00	0	0	0	0,00	0	0,00
02 009	Equip.e Infraest. Estruturantes (outros)	8.711.713	3.672.475	42,16	3.660.577	42,02	28.499	873.892	902.391	10,36	892.330	10,24

(continuação)

Unid: euro

Objetivo/Programa	Financiamento Definido	Cabimento	Tx. Exec.	Compromisso	Tx. Exec.	Faturado Ano Anterior	Faturado Ano	Faturado Total	Tx. Exec.	Pago	Tx. Exec.	
	A	B	Cab. B/A x 100	C	Comp. C/A x 100	D	E	F	Fat. Total F/A x 100	Valor G	Pago G/A x 100	
03	Cidade Solidária e Saudável	60	0	0,00	0	0,00	0	0	0	0	0,00	
03 001	Descentralização e Apoio às Uniões e Juntas Freguesias	20	0	0,00	0	0,00	0	0	0	0	0,00	
03 002	Função Social do Transporte Público	20	0	0,00	0	0,00	0	0	0	0	0,00	
03 003	Ação Social e Família	20	0	0,00	0	0,00	0	0	0	0	0,00	
04	Valorização e Promoção Cultural	472.537	395.898	83,78	189.416	40,08	0	52.747	52.747	11,16	52.747	11,16
04 001	Valorização do Património Histórico e Cultural	129.087	124.279	96,28	31.923	24,73	0	31.923	31.923	24,73	31.923	24,73
04 002	Promoção dos Produtos Culturais de Coimbra	2.520	2.499	99,18	2.499	99,18	0	2.499	2.499	99,18	2.499	99,18
04 003	Difusão do Livro e da Leitura	129.880	109.540	84,34	7.112	5,48	0	3.585	3.585	2,76	3.585	2,76
04 004	Espaços Culturais	51.350	27.478	53,51	26.678	51,95	0	8.590	8.590	16,73	8.590	16,73
04 005	Animação	8.530	5.978	70,08	0	0,00	0	0	0	0,00	0	0,00
04 006	Iniciativas Culturais Relevantes	151.160	126.124	0,00	121.204	0,00	0	6.150	6.150	0,00	6.150	0,00
04 007	Apoio ao Associativismo Cultural	10	0	0,00	0	0,00	0	0	0	0,00	0	0,00
05	Educação, Desporto, Tempos Livres e Cidadania	1.344.608	518.394	38,55	444.122	33,03	0	272.346	272.346	20,25	272.346	20,25
05 001	Igualdade de Oportunidades para a Educação	0	0	0,00	0	0,00	0	0	0	0,00	0	0,00
05 002	Educação Pré-Escolar	57.590	13.367	23,21	13.367	23,21	0	13.367	13.367	23,21	13.367	23,21
05 003	Ensino Básico e Secundário	616.778	437.547	70,94	387.543	62,83	0	225.431	225.431	36,55	225.431	36,55
05 004	Projetos Complementares de Natureza Educativa	250.022	25.867	10,35	13.899	5,56	0	13.459	13.459	5,38	13.459	5,38
05 005	Instalações e Equipamentos Desportivos	416.630	41.613	9,99	29.313	7,04	0	20.089	20.089	4,82	20.089	4,82
05 006	Fomento e Formação Desportivos	3.588	0	0,00	0	0,00	0	0	0	0,00	0	0,00
05 007	Juventude, Lazer e Prev. das Toxicodependências	0	0	0,00	0	0,00	0	0	0	0,00	0	0,00
Total		31.753.775	19.183.358	60,41	18.263.810	57,52	71.816	6.683.424	6.755.240	21,27	6.608.483	20,81

Do quadro n.º 5.02., evidenciam-se as taxas de execução do PPI:

- por cabimentos: 60,41 %
- por compromissos: 57,52 %
- por faturação: 21,27 %
- por pagamentos: 20,81 %

Execução Orçamental por Unidades Orgânicas

A execução global do Orçamento Municipal, que inclui a execução das Grandes Opções do Plano, por valores cabimentados, comprometidos, faturados e pagos, por Unidades Orgânicas, foi conforme quadro que a seguir se apresenta. Por despesa cabimentada, as Despesas Correntes alcançaram 93,89 % de taxa de execução e as Despesas de Capital 72,04 %, conduzindo à execução média global de 84,27 % (88,40 % em 2016). A distribuição da execução por Unidades Orgânicas foi conforme quadro e gráficos seguintes:

Quadro 5.03. : Execução Orçamental por Unidades Orgânicas 2017

Unid: euro

Unidades Orgânicas	Orçado	Cabimentado	Tx. Ex. Cab.	Comprometido	Tx. Ex. Comp.	Faturado Ano Anterior	Faturado Ano	Faturado Total	Tx. Ex. Fat.	Pago	Tx. Ex. Pago
01 Administração Autárquica											
Despesas Correntes	13.882.461	12.717.240	91,61	12.641.952	91,06	22.964	11.619.704	11.642.668	83,87	11.611.591	83,64
Despesas de Capital	17.263.294	13.949.730	0,00	13.933.111	0,00	40	12.559.508	12.559.548	0,00	12.559.508	0,00
Total	31.145.755	26.666.971	85,62	26.575.064	85,32	23.004	24.179.212	24.202.215	77,71	24.171.099	77,61
01 01 Assembleia Municipal											
Despesas Correntes	37.200	23.659	63,60	23.659	63,60	0	23.659	23.659	63,60	23.659	63,60
Despesas de Capital	0	0	0,00	0	0,00	0	0	0	0,00	0	0,00
Total	37.200	23.659	63,60	23.659	63,60	0	23.659	23.659	63,60	23.659	63,60
01 02 Câmara Municipal											
Despesas Correntes	13.007.585	11.864.031	91,21	11.788.826	90,63	1.837	10.817.742	10.819.579	83,18	10.809.630	83,10
Despesas de Capital	8.132.786	4.987.478	61,33	4.970.859	61,12	40	3.955.418	3.955.458	48,64	3.955.418	48,64
Total	21.140.371	16.851.509	79,71	16.759.685	79,28	1.877	14.773.160	14.775.037	69,89	14.765.047	69,84
01 03 Operações Financeiras											
Despesas Correntes	837.676	829.551	99,03	829.467	99,02	21.127	778.302	799.429	95,43	778.302	92,91
Despesas de Capital	9.130.508	8.962.252	98,16	8.962.252	98,16	0	8.604.090	8.604.090	94,23	8.604.090	94,23
Total	9.968.184	9.791.803	98,23	9.791.719	98,23	21.127	9.382.392	9.403.520	94,34	9.382.392	94,12
02 Departamento de Planeamento e Gestão Urbanística											
Despesas Correntes	119.049	44.509	37,39	41.717	35,04	0	25.712	25.712	21,60	25.712	21,60
Despesas de Capital	1.545.684	746.245	48,28	735.426	47,58	11.687	315.176	326.862	21,15	287.347	18,59
Total	1.664.733	790.754	47,50	777.142	46,68	11.687	340.888	352.574	21,18	313.059	18,81
03 Departamento de Obras Municipais											
Despesas Correntes	7.927.558	7.520.649	94,87	6.861.378	86,55	-11.286	5.641.540	5.630.254	71,02	5.596.104	70,59
Despesas de Capital	24.044.647	14.823.066	61,65	14.215.021	59,12	59.745	5.305.318	5.365.063	22,31	5.275.546	21,94
Total	31.972.205	22.343.714	69,88	21.076.399	65,92	48.459	10.946.858	10.995.317	34,39	10.871.650	34,00
04 Departamento de Desenvolvimento Social e Ambiente											
Despesas Correntes	12.077.130	11.600.705	96,06	11.099.837	91,91	55.956	9.025.687	9.081.643	75,20	8.975.303	74,32
Despesas de Capital	4.881.977	3.097.226	63,44	2.933.864	60,10	0	754.862	754.862	15,46	742.589	15,21
Total	16.959.107	14.697.930	86,67	14.033.701	82,75	55.956	9.780.549	9.836.505	58,00	9.717.892	57,30

(continuação)

Unid: euro

Unidades Orgânicas	Orçado	Cabimentado	Tx. Ex. Cab.	Comprometido	Tx. Ex. Comp.	Faturado Ano Anterior	Faturado Ano	Faturado Total	Tx. Ex. Fact.	Pago	Tx. Ex. Pago
05 Departamento de Cultura, Turismo e Desporto											
Despesas Correntes	4.712.340	3.784.137	80,30	3.650.814	77,47	334.957	2.780.986	3.115.943	66,12	3.018.209	64,05
Despesas de Capital	2.194.491	1.800.535	82,05	1.692.264	77,11	89.231	1.445.940	1.535.172	69,96	1.148.697	52,34
Total	6.906.831	5.584.672	80,86	5.343.078	77,36	424.189	4.226.926	4.651.115	67,34	4.166.906	60,33
06 Departamento de Administração Geral											
Despesas Correntes	26.630.662	25.854.698	97,09	25.697.032	96,49	503	25.327.978	25.328.482	95,11	25.267.130	94,88
Despesas de Capital	24.460	22.856	93,44	18.147	74,19	0	8.566	8.566	35,02	3.154	12,90
Total	26.655.122	25.877.554	97,08	25.715.179	96,47	503	25.336.545	25.337.048	95,06	25.270.284	94,80
07 Departamento Financeiro e Inovação Organizacional											
Despesas Correntes	5.954.111	5.765.182	96,83	5.718.733	96,05	102.102	4.803.991	4.906.093	82,40	4.857.336	81,58
Despesas de Capital	456.841	310.122	67,88	294.216	64,40	344	133.368	133.712	29,27	133.712	29,27
Total	6.410.952	6.075.304	94,76	6.012.949	93,79	102.447	4.937.358	5.039.805	78,61	4.991.049	77,85
08 Serviço de Polícia Municipal											
Despesas Correntes	367.800	311.541	84,70	311.541	84,70	0	309.484	309.484	84,14	309.484	84,14
Despesas de Capital	640	0	0,00	0	0,00	0	0	0	0,00	0	0,00
Total	368.440	311.541	84,56	311.541	84,56	0	309.484	309.484	84,00	309.484	84,00
09 Companhia de Bombeiros Sapadores											
Despesas Correntes	836.643	804.640	96,17	794.064	94,91	478	725.357	725.836	86,76	718.186	85,84
Despesas de Capital	295.104	261.026	88,45	257.865	87,38	0	18.442	18.442	6,25	18.442	6,25
Total	1.131.747	1.065.667	94,16	1.051.929	92,95	478	743.799	744.278	65,76	736.628	65,09
10 Serviço Municipal de Proteção Civil											
Despesas Correntes	86.064	64.826	75,32	14.947	17,37	0	14.947	14.947	17,37	14.061	16,34
Despesas de Capital	70.610	59.428	84,16	59.428	84,16	0	59.428	59.428	84,16	59.428	84,16
Total	156.674	124.254	79,31	74.375	47,47	0	74.375	74.375	47,47	73.489	46,91
Total das Despesas Correntes	86.439.080	81.161.708	93,89	79.450.308	91,91	528.639	71.871.431	72.400.071	83,76	71.981.048	83,27
Total das Despesas de Capital	68.041.042	49.019.963	72,04	48.072.453	70,65	161.087	33.160.115	33.321.203	48,97	32.787.931	48,19
Total Geral	154.480.121	130.181.671	84,27	127.522.761	82,55	689.726	105.031.547	105.721.273	68,44	104.768.980	67,82

Quadro 5.04. : Indicadores de Eficácia (taxa de execução orçamental)

Indicador	2013	2014	2015	2016	2017
1. <u>Despesa Cabimentada nas GOP</u> * 100 Dotação definida nas GOP (a)	76,2	74,3	89,0	84,9	78,1
2. <u>Despesa Comprometida nas GOP</u> * 100 Dotação definida nas GOP (a)	66,5	72,7	87,3	82,5	75,1
3. <u>Despesa Facturada Total nas GOP</u> * 100 Dotação definida nas GOP (a)	52,3	53,7	63,6	58,1	51,9
4. <u>Despesa Paga nas GOP</u> * 100 Dotação definida nas GOP (a)	49,5	52,4	63,0	57,2	50,9
5. <u>Receita de Fundos Comunitários</u> * 100 Fundos Comunitários previstos	52,4	34,0	60,7	97,1	11,4

(a) Após modificações orçamentais

Quadro 5.05. : Indicadores de Eficiência/Produtividade

Indicador	2013	2014	2015	2016	2017
1. <u>Despesa Paga das GOP</u> * 100 Despesas de Funcionamento Pagas	116,8	70,8	119,0	104,1	111,9
2. <u>Receita de Empréstimos M/L Prazo</u> * 100 Despesa paga do PPI	30,5	26,7	3,0	44,2	15,1
3. <u>Despesa Paga das GOP</u> População do Concelho (a)	288,0	229,5	273,1	250,3	262,4
4. <u>Despesa Paga do PPI</u> População do Concelho (a)	85,8	40,5	102,9	56,1	46,1
5. <u>Receita Total Cobrada</u> População do Concelho (a)	642,8	619,9	679,6	746,9	791,3
6. <u>Receita de Fundos Externos</u> População do Concelho (a)	72,2	12,1	26,7	25,4	8,1
7. <u>Receita de Impostos Diretos</u> População do Concelho (a)	268,9	292,6	272,5	319,2	343,9

(a) Censos Definitivos 2011 (INE) - População residente 2011: 143.396

Dos indicadores de eficiência/produtividade apresentados, salientam-se, relativamente a 2017, o aumento dos indicadores 1., 3., 5. e 7.

5.3. Financiamento das GOP e parcerias com outros Promotores

5.3.1. Fontes de Financiamento

As fontes de financiamento das Grandes Opções do Plano de 2017, considerando os pagamentos realizados, foram conforme quadro seguinte:

Quadro 5.06. : Fontes de Financiamento das GOP

Descrição	Valor	Unid.: euro
		%
1. Despesa total (Paga) imputada às Grandes Opções do Plano	37.622.534,00	100,00
2. Financiamento Próprio	33.862.961,00	90,01
3. Financiamento Alheio	3.759.573,00	9,99
3.1. Empréstimos de Médio e Longo Prazo	996.111,00	2,65
3.2. Subsídios e Compart. Correntes e de Capital	2.763.462,00	7,35

Do quadro anterior conclui-se que o recurso ao Financiamento Próprio foi a principal origem de fundos, com 90,01 %, crescendo relativamente ao período homólogo de 2016 em 5,46 pontos percentuais.

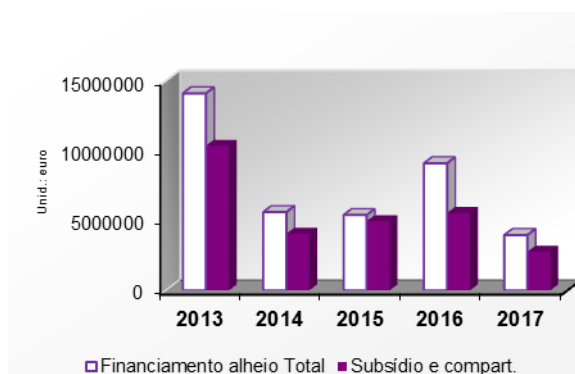
Consequentemente, o recurso ao Financiamento Alheio foi de 9,99 %, decrescendo relativamente ao período homólogo de 2016 em 5,46 pontos percentuais.

Podemos verificar, para os últimos anos, que a evolução do Financiamento Próprio, Financiamento Alheio e dos Subsídios e Participações, tem sido a seguinte:

Quadro 5.07. : Fontes de Financiamento dos Pagamentos das GOP

Fonte de Financ. GOP	2013		2014		2015		2016		2017	
	Valor	Estrutura %	Valor	Estrutura %	Valor	Estrutura %	Valor	Estrutura %	Valor	Estrutura %
Financ. Próprio	27.188.672	65,84	27.304.837	82,97	33.761.768	86,22	30.346.176	76,93	33.862.961	90,01
Financ. Alheio Total	14.106.928	34,16	5.605.003	17,03	5.395.915	13,78	9.100.736	23,07	3.759.573	9,99
Empréstimos	3.751.199	9,08	1.548.801	4,71	437.063	1,12	3.556.263	9,02	996.111	2,65
Subsid. e Compart.	10.355.729	25,08	4.056.202	12,33	4.958.852	12,66	5.544.473	14,06	2.763.462	7,35
Total	41.295.600	100,00	32.909.840	100,00	39.157.683	100,00	39.446.912	100,00	37.622.534	100,00

Gráfico 5.02. : Fontes de Financiamento dos Pagamentos das GOP



Quadro 5.08. : Financiamento dos Pagamentos das Grandes Opções do Plano de 2017

Unid: euro

Objectivo/Programa	Financ. Próprio (1)	Financiamento Alheio			Taxa de Financ. Alheio = 2/3	Despesa Paga (3) = (1)+(2)
		Empréstimos	Sub.e compart.	Total (2)		
01 Planeamento, Reabilitação e Qualificação Urbana	11.517.866	996.111	452.438	1.448.549	11,17	12.966.416
01001 Ordenamento Territorial e Planeamento	7.159				0,00	7.159
01002 Acções de Desenvolvimento e Qualificação Urbana	4.564.514				0,00	4.564.514
01003 Promoção da Habitação, Reconst. e Renovação Urbana	893.719		172.016	172.016	16,14	1.065.735
01004 Reabilitação Urbana	332.002	996.111	84.444	1.080.555	76,50	1.412.557
01005 Abastecimento de Água e Saneamento	338.446				0,00	338.446
01006 Infraestruturas Sanitárias e Higiene Pública	3.560.798				0,00	3.560.798
01007 Espaços Verdes e Jardins	359.831				0,00	359.831
01008 Programa Polis	36668,24				0,00	36.668
01009 Organização e Modernização Administrativa	1.015.671		127.629	127.629	11,16	1.143.300
01010 Protecção Civil	409.059		68.349	68.349	14,32	477.408
02 Coesão Territorial e Desenv. Sócio-Económico	4.458.216	0	106.117	106.117	2,32	4.564.333
02 001 Desenv. Económico e Apoio à Actividade Empresarial	1.156.999				0,00	1.156.999
02 002 Fomento da Activ. Sócio-Económ. e Local. Empresarial	104.583				0,00	104.583
02 003 Dinamização e Promoção do Turismo	474.437				0,00	474.437
02 004 Acessibilidades / Vias Estruturantes	347.098				0,00	347.098
02 005 Acessibilidades / Vias Complementares	216.849				0,00	216.849
02 006 Ordenamento de Tráfego e Circulação	622.572				0,00	622.572
02 007 Conservação e Manutenção de Vias	746.495				0,00	746.495
02 008 Eléctrico Rápido de Superfície (MLM)	0				0,00	0
02 009 Equipamentos e Infraestruturas Estruturantes (Outros)	789.183		106.117	106.117	11,85	895.300
03 Cidade Solidária e Saudável	11.552.243	0	147.412	147.412	1,26	11.699.655
03 001 Descentralização e Apoio às Juntas de Freguesia	3.413.012		39.733	39.733	1,15	3.452.745
03 002 Função Social do Transporte Público	7.824.476		76.755	76.755	0,97	7.901.231
03 003 Acção Social e Família	193.734		30.923	30.923	13,76	224.658
03 004 Apoio ao Município/Melhoria do Atendimento aos Municípios	748.197				0,00	7.482
03 005 Acções de Geminção e Cooperação	113.539				0,00	113.539
04 Afirmção da Cultura	2.580.521	0	0	0	0,00	2.580.521
04 001 Valorização do Património Histórico e Cultural	70.781				0,00	70.781
04 002 Promoção dos Produtos Culturais de Coimbra	17.475				0,00	17.475
04 003 Difusão do Livro e da Leitura	184.563				0,00	184.563
04 004 Espaços Culturais	1.195.239				0,00	1.195.239
04 005 Animação	18.364				0,00	18.364
04 006 Iniciativas Culturais Relevantes	248.750				0,00	248.750
04 007 Apoio ao Associativismo Cultural	845.351				0,00	845.351
05 Educação, Desporto e Tempos Livres	3.754.115	0	2.057.494	2.057.494	35,40	5.811.609
05 001 Igualdade de Oportunidades para a Educação	3.260.819		1.183.429		0,00	3.260.819
05 002 Educação Pré-Escolar	15.366				0,00	15.366
05 003 Ensino Básico e Secundário	252.138		874.066		0,00	252.138
05 004 Projectos Complementares de Natureza Educativa	55.607				0,00	55.607
05 005 Instalações e Equipamentos Desportivos	1.146.140				0,00	1.146.140
05 006 Fomento e Formação Desportivos	1.081.539				0,00	1.081.539
05 007 Tempos Livres, Juventude e Lazer	0				0,00	0
Total	33.862.962	996.111	2.763.462	3.759.573	9,99	37.622.534

5.3.2 Fundos Estruturais e de Outras Entidades

Em 2017 podemos resumir a situação dos subsídios e participações recebidas (correntes e de capital), projetos candidatados, aprovados e encerrados nos quadros seguintes:

Quadro n.º 5.09. : Subsídios e participações recebidas Fundos Estruturais e de Outras Entidades para financiamento das despesas correntes das GOP de 2017

Unid: euro

Descrição do projeto	Subsídio ou participação recebida	% do total participado
Financiamento pelos Fundos Estruturais		
 PORTUGAL 2020		
Programa Operacional Inclusão Social e Emprego (POISE)		
Estágios Profissionais na Administração Local - PEPAL	13.002,28	0,80
Sub-total Portugal 2020	13.002,28	0,80
QREN		
Programa Operacional Regional do Centro - PORC		
Coimbra Segura - P.E.E. Cheias e Inundações	2.608,86	0,16
Sub-total QREN	2.608,86	0,16
1 - Total Financiamento Fundos Estruturais		
		15.611,14
Transferências Orçamento Estado		
 DGESTE		
Pré-Escolar - Participação financiamento refeições	388.165,30	23,93
Pré-Escolar - Participação prolongamento horário	474.424,27	29,25
Pré-Escolar - Participação pessoal auxiliar	49.885,30	3,08
† CEB - Prog. Gener. Financ. Ref. Escolares	225.552,27	13,91
IFAP, I.P. - Regime de Fruta Escolar	45.401,48	2,80
DGAI - Eleições	39.733,37	2,45
PROHABITA/IRHU - Participação ao Arrendamento	172.015,83	10,60
IEFP - Medida/Programa Contrato Emprego-Inserção+	114.626,93	7,07
Serviços e Fundos Autónomos		
Autoridade Nacional Protecção Civil: Diversas participações	14.603,34	0,90
I.N.E.M.: Prémios de saída e reembolso com manutenção de ambulância	51.136,90	3,15
Segurança Social		
I.S.S., I.P. - Crianças e Jovens em risco	30.923,40	1,91
2 - Total Financiamento Orçamento Estado		1.606.468,39
3 - Total Geral = 1 + 2		1.622.079,53
		100,00


Quadro n.º 5.10. : Subsídios e participações recebidas de Fundos Estruturais e de outras entidades para investimentos das GOP de 2017

		Unid.: euro	
Descrição da Fonte de Financiamento e do Projeto		Comparticipação recebida	% no total
 Financiamento por Fundos Estruturais			
QREN			
<u>Programa Operacional Regional do Centro (P.O.R.C.)</u>			
Eixo I - Competitividade, Inovação e Conhecimento			
<u>RE - Promoção da Cultura Científica e Tecnológica e Difusão do Conhecimento</u>			
	Da Baixa à Alta pelo Botânico	13.363,21	1,17
Eixo II - Desenvolvimento das Cidades e dos Sistemas Urbanos			
<u>RE Parcerias para a Regeneração Urbana</u>			
	"Cidade Univer(sc)idade"		
	A la Central Antigo Colégio das Artes	5.441,59	0,48
Total QREN		18.804,80	1,65
<hr/>			
PORTUGAL 2020			
PEDU			
<u>4.5 - Mobilidade urbana</u>			
	Informação em Tempo Real	76.755,01	6,72
<u>6.5 - Regeneração urbana</u>			
	Requalificação da Praça do Arnado e Rua Simões de Castro	29.185,97	2,56
	Requalificação do Terreiro da Erva	36.453,53	3,19
POSEUR			
<u>5ii - Promoção de investimentos para fazer face a riscos específicos...</u>			
	Desassoreamento da Albufeira do Açude - Ponte de Coimbra e Estabilização da margem direita do Rio Mondego entre a Ponte Santa Clara e a Ponte do Açude	106.117,33	9,30
Pacto incluindo operações em Parceria com a CIM -RC (2014-2020)			
<u>10.5 - Desenvolvimento das infraestruturas educativas e formativas</u>			
	Centro Escolar do Loreto	874.065,57	76,58
Total 2020		1.122.577,41	98,35
<hr/>			
1 - Total Financiamento por Fundos Estruturais		1.141.382,21	100,00
3 - Total Geral = 1+2		1.141.382,21	100,00

Quadro n.º 5.11. : Projetos candidatados a cofinanciamentos em 2017

		Unid.: euro			
Descrição da Fonte de Financiamento e do Projeto		Data da Candidatura	Investimento Elegível Proposto	Compartic. Proposta	Tx de Comp. %
		Financiamento por Fundos Estruturais			
<u>Portugal 2020</u>					
<u>PORC - Plano Operacional Região Centro</u>					
<u>PEDU Coimbra 2014-2018</u>					
<u>4.5. Mobilidade Urbana</u>					
Integração Tarifária - SMTUC		22.12.17	1490.855,59	1267.235,75	85%
<u>6.5. Regeneração Urbana</u>					
Encosta da Sofia - Requalificação da Rua Pedro Rocha, Rua e Travessa de Montarrio e Ladeira do Carmo (º componente)		08.08.17	508.491,68	432.217,93	85%
Rua para Todos Alta		22.12.17	1637.549,67	139197,22	85%
Requalificação do Parque Manuel Braga		22.12.17	3.889.822,30	3.306.348,96	85%
Valorização da Imagem da Cidade e Qualidade do Espaço Público		29.12.17	415.449,08	353.131,72	85%
<u>PACTO com a CIM-RC</u>					
<u>10.1 Promoção do Sucesso Escolar e Redução e Prevenção do Insucesso e Abandono Escolar</u>					
Planos Integrados e Inovadores de Combate ao Insucesso Escolar: Promotor CIM-RC		31.01.17	1662.351,04	1412.998,38	85%
<u>Outras Candidaturas ao Centro 2020 - Candidaturas da CMC e em Parceria com Outros Promotores</u>					
<u>6.3 - Investimento na Conservação, Proteção, Promoção e Desenvolvimento do Património Cultural</u>					
Lugares Património Mundial do Centro - Promotor: Turismo do Centro de Portugal		16.01.17	395.270,12	335.979,60	85%
<u>8.9 - Apoio ao crescimento propício ao emprego através do desenvolvimento do potencial endógeno como parte integrante de uma estratégia</u>					
Valorização dos Caminhos de Fátima - Promotor "Associação Caminhos de Fátima"		31.05.17	173.652,93	147.604,99	85%
<u>POSEUR</u>					
<u>4.v - Promoção de estratégias de baixo teor de carbono para todos os tipos de territórios</u>					
Promoção da eficiência energética na frota dos SMTUC		27.02.17	2.969.625,00	2.237.453,25	75%
Total Portugal 2020			13.143.067,41	10.884.887,80	
1 - Total Financiamento por Fundos Estruturais			13.143.067,41	10.884.887,80	
		Financiamento pelo Orçamento do Estado			
Turismo de Portugal					
Repavimentação e Modernização de Infraestruturas do Largo de S. Salvador		16.05.17	211701,27	190.531,14	90,00
"Coimbra+ Turismo"		11.04.17	445.968,29	401371,46	90,00
Linha de Apoio ao Turismo Acessível					
"Turismo Acessível - Percurso do Largo da Portagem ao Pavilhão Centro de Portugal"		29.12.17	205.385,32	184.846,79	90,00
Reabilitar para Arrendar - Habitação Acessível					
Pré-candidatura "Rua Bernardo de Albuquerque, 18 a 24"		21.06.17	225.634,58	203.071,12	90,00
PDR2020					
Estabilização de Emergência Pós-Incêndio - Incêndio Florestal de Coimbra - Carvalhosas		10.11.17	78.420,00	78.420,00	100,00
Fundo Ambiental					
Apoio à substituição de veículos ambientais por veículos eléctricos		01.03.17	187.974,00	39.745,50	21,00
2 - Total Financiamento pelo Orçamento de Estado			697.413,90	506.083,41	
3 = 1 + 2 - Total Geral			13.840.481,31	11.390.971,21	

Quadro n.º 5.12. : Reprogramações de Projetos cofinanciados candidatas em 2017

Descrição da Fonte de Financiamento e do Projeto	Data da Reprogram.
 Financiamento por Fundos Estruturais	
<u>Portugal 2020</u>	
<u>PORC - Plano Operacional Região Centro</u>	
<u>PEDU Coimbra 2014-2018</u>	
<u>6.5. Regeneração Urbana</u>	
Requalificação do Terreiro da Erva	11.07.17
<u>Outros Programas Comunitários</u>	
<u>POCTEP 2014-2020 - Programa Tranfronteiriço Espanha - Portugal</u>	
Desenvolvimento Local e Sustentável na Fronteira do Território CENCYL	18.12.17

Quadro n.º 5.13. : Projetos cofinanciados aprovados em 2017

Unid.: euro


Descrição das Fontes de Financiamento e do Projeto	Data de Aprov.	Investimento Elegível	Comparticipação	Tx de Comp. %
 Financiamento por Fundos Estruturais				
Portugal 2020				
PORC - Plano Operacional Região Centro				
PEDU Coimbra 2014-2018				
4.5. Mobilidade Urbana				
Informação em Tempo Real - SMTUC	17.01.17	477.830,40	388.440,37	85%
6.5. Regeneração Urbana				
Encosta da Sofia - Requalificação da Rua Pedro Rocha, Rua e Travessa do Montarroio e Ladeira do Carmo (º Componente)	20.11.17	454.990,91	386.742,27	85%
PACTO com a CIM-RC				
2.3 - Modernização Administrativa (O reforço das aplicações de TIC para a administração em linha...)				
Região de Coimbra 2.X: Promotor CIM-RC	09.06.17	212.019,08	180.216,22	85%
6.3 - Investimento na Conservação, Proteção, Promoção e Desenvolvimento do Património Cultural				
Igreja do Convento de São Francisco	11.08.17	500.000,00	425.000,00	85%
10.1 Promoção do Sucesso Escolar e Redução e Prevenção do Insucesso e Abandono Escolar				
Planos Integrados e Inovadores de Combate ao Insucesso Escolar: Promotor CIM-RC	09.08.17	1662.351,04	1412.998,38	85%
Outras Candidaturas ao Centro 2020 - Candidaturas CMC e em Parceria com Outros Promotores				
6.3 - Investimento na Conservação, Proteção, Promoção e Desenvolvimento do Património Cultural				
Coimbra Região de Cultura - Promotor CIM-RC	07.06.17	—	—	—
Artéria - promotor "O Teatrão" (Protocolo de Parceria de 17.10.2016)	31.07.17	61705,43	52.449,61	85%
Lugares Património Mundial do Centro - Promotor: Turismo do Centro de Portugal	30.03.17	395.270,12	335.979,60	85%
8.9 - Apoio ao crescimento propício ao emprego através do desenvolvimento do potencial endógeno como parte integrante de uma estratégia				
Valorização dos Caminhos de Fátima - Promotor "Associação Caminhos de Fátima"	30.06.17	173.652,93	147.604,99	85%
POSEUR				
4.v - Promoção de estratégias de baixo teor de carbono para todos os tipos de territórios				
Promoção da eficiência energética na frota dos SMTUC	12.06.17	2.969.625,00	2.237.453,25	75%
5ii - Promoção de investimentos para fazer face a riscos específicos ...				
Aquisição de Viatura Tanque Tático Florestal para combate a incêndios florestais, para a CBS de Coimbra	15.03.17	163.500,00	114.500,00	70%
1 - Total Portugal 2020		7.070.944,91	5.681.384,69	
 Financiamento pelo Orçamento do Estado				
Fundo Ambiental				
Apoio à substituição de veículos urbanos por veículos eléctricos	23.05.17	187.974,00	39.745,50	21%
Turismo de Portugal				
Repavimentação e Modernização de Infraestruturas do Largo de S. Salvador	17.08.17	211701,27	190.531,14	90%
Fundo de Emergência Municipal (FEM)				
Danos provocados nas infraestruturas municipais na sequência de eventos meteorológicos excecionais	18.05.17	1.140.659,24	49.775,00	4%
2 - Total Orçamento do Estado		1.540.334,51	280.051,64	
Total Geral = 1+2		8651279,42	5.961.436,33	

Quadro n.º 5.14. : Reprogramações de projetos cofinanciados aprovadas em 2017

Unid.: euro

Descrição da Fonte de Financiamento e do Projeto	Data da Aprovação da Reprog.	Investimento Elegível Final 31.12.17	Comparticipação Final 31.12.17	Tx de Comp. %
Financiamento por Fundos Estruturais				
<u>Portugal 2020</u>				
<u>PORC - Plano Operacional Região Centro</u>				
<u>PEDU Coimbra 2014-2018</u>				
<u>6.5. Regeneração Urbana</u>				
Requalificação do Terreiro da Erva	25.09.17	536.739,68	456.228,73	85,00
1. Total Financiamento por Fundos Estruturais		536.739,68	456.228,73	
Outros Fundos Estruturais e Outras Situações				
<u>INTERREG V A - 2014-2020- Programa Transfronteiriço Espanha-Portugal</u>				
Desenvolvimento Local e Sustentável na Fronteira do Território - CIUDADES CENCYL+	06.04.17	60.000,00	40.000,00	75,00%
2 - Total Outros Fundos Estruturais, e Outras Situações		60.000,00	40.000,00	
Total Geral = 1+2		596.739,68	496.228,73	

Quadro n.º 5.15. : Projetos Encerrados em 2017

Descrição da Fonte de Financiamento e do projeto	Data do Envio do Relatório Final	Data recebimento participação final
 Financiamento por Fundos Estruturais		
<u>QREN</u>		
<u>Programa Operacional Regional do Centro (Mais Centro)</u>		
<u>Eixo 1 - Competitividade, Inovação e Conhecimento</u>		
<i>RE - Promoção da Cultura Científica e Tecnológica e Difusão do Conhecimento</i>		
Da Baixa à Alta pelo Botânico	09.03.2016	11.10.2017
<u>Eixo III - Coesão Local e Urbana</u>		
<i>RE Reabilitação Urbana</i>		
Ala Central do Antigo Colégio das Artes - Pátio da Inquisição	06.08.2015	26.05.2017
<u>Eixo VIII - Valorização do Espaço Regional</u>		
RE: Prevenção e Gestão de Riscos Naturais Tecnológicos - Ações Imateriais:		
Coimbra Segura - Plano Especial de Emergência para Cheias e Inundações	05.05.2014	26.05.2017

Apresentam-se, a seguir, os quadros da situação resumo a 31.12.2017 dos projetos cofinanciados pelos Fundos Estruturais e de outras entidades.

Quadro n.º 5.16. : QREN 2007-2013 (Quadro de Referência Estratégico Nacional) e Outros Proj. Comunitários – situação em 31.12.2017

Programa/Projeto	Data de aprovação/ contrato de financiam. ou adenda	Data de fim contratual (financeira) da operação (após adendas)	Valores Aprovados Elegíveis (última situação)			Valores Adjudicados Total	Valores Realizados Total	Valores Realizados Elegíveis (com os pedidos de pagamento)			
			Investimento	Comparticipação	Taxa			Investimento Faturado	Tx. exec.	Compartic. Recebida	Tx Rec.
			Total 2008 a 2016	Total 2008 a 2016	3 = 2/1						
			1	2	3 = 2/1			5	6 = 5/1	7	8 = 7 / 2
Unid.: euro											
Programa Operacional Potencial Humano (POPH)											
Exo 3 - Tipologia 3.4											
Qualificação dos Profissionais da Administração Pública Local - candidatura 2008	17.07.08	24.11.09	98.144,09	77.612,35	79,08%	128.352,94	128.352,94	98.144,09	100%	77.612,35	100%
Qualificação dos Profissionais da Administração Pública Local - candidatura 2012	18.07.12	17.12.13	39.806,63	31.479,08	79,08%	106.056,61	106.056,61	39.806,63	100%	31.479,08	100%
Exo 5 - Tipologia 5.2.2											
Estágios Profissionais da Administração Pública Local - candidatura 2008	03.07.08	22.07.09	68.452,70	47.916,89	70%	70.231,21	70.231,21	68.452,70	100%	47.916,89	100%
Estágios Profissionais na Administração Pública Local - candidatura 2009	29.09.09	08.11.10	71.893,44	50.325,41	70%	73.724,67	73.724,67	71.893,44	100%	50.325,41	100%
Estágios Profissionais na Administração Pública Local - candidatura 2011	31.03.11	29.06.12	61.071,06	42.749,74	70%	61.071,06	61.071,06	61.071,06	100%	42.749,74	100%
Exo 6 - Tipologia 6.1											
Formação para a Inclusão	19.06.08	22.10.09	41.941,45	30.051,05	72%	81.732,65	81.732,65	41.941,45	100%	30.051,42	100%
Exo 6 - Tipologia 6.5											
Plano Sectorial de Promoção da Acessibilidade (Acções de Investigação, Sensibilização e Promoção de Boas Práticas) - candidatura 2008	29.07.08	10.09.10	142.792,70	102.310,97	72%	150.388,24	150.388,24	142.792,70	100%	102.310,97	100%
Plano Local de Promoção da Acessibilidade/Programa Rampa - candidatura 2011	23.12.11 20.09.12 03.03.14	30.04.14	105.723,41	75.750,82	72%	111.557,36	111.557,36	105.723,41	100%	75.750,82	100%
Exo 7 - Tipologia 7.2											
IGUALAR	03.04.13 31.03.14 08.08.14	30.06.14	43.000,00	30.100,00	70%	44.681,95	44.681,95	43.000,00	100%	30.100,00	100%
TOTAL POPH			672.825,48	488.296,31	73%	827.796,69	827.796,69	672.825,48	100,00%	488.296,68	100,00%
Programa Operacional Fatores de Competitividade (PO COMPETE)											
Área: Modernização Administrativa											
RE Sistema de Apoios à Modernização Administrativa (SAMA)											
Município acessível - ao encontro do cidadão	02.05.14 25.02.15	30.09.15	516.107,25	438.691,36	85%	518.319,13	518.319,13	516.107,25	100%	438.691,36	100%
TOTAL PO COMPETE			516.107,25	438.691,36	85%	518.319,13	518.319,13	516.107,25	100,00%	438.691,36	100,00%
Programa Operacional de Assistência Técnica (POAT)											
Elaboração do Plano Estratégico de Desenvolvimento Urbano (PEDU) do Município de Coimbra	06.11.15	31.12.15	29.411,76	25.000,00	85%	36.900,00	36.900,00	29.411,76	100%	25.000,00	100%
TOTAL POAT			29.411,76	25.000,00	85%	36.900,00	36.900,00	29.411,76	100,00%	25.000,00	100,00%
Programa Operacional Valorização do Território (POVT)											
Exo 2 - Sistemas Ambientais e de Prevenção, Gestão e Monitorização de Riscos											
RE: Prevenção de Riscos Naturais e Tecnológicos - Acções Materiais											
Prevenção de Riscos Florestais em Coimbra (VFCI) - POVT-12-0436-FCOES-000084	14.07.11	31.12.13	129.500,00	110.075,00	85%	159.285,00	159.285,00	129.500,00	100%	110.075,00	100%
Prevenção de Riscos Urbanos em Coimbra (VUCI) - POVT-12-0436-FCOES-000083	14.07.11	30.04.14	197.080,00	167.518,00	85%	242.408,40	242.408,40	197.080,00	100%	167.518,00	100%
Coimbra Segura - Centro Municipal de Protecção Civil - POVT-12-0436-FCOES-000127	08.10.15	30.09.15	772.366,98	656.511,93	85%	773.979,61	773.979,61	772.366,98	100%	656.511,93	100%
Exo 5 - Infraestruturas e Equipamentos para a Valorização Territorial e o Desenvolvimento Urbano											
RE: Rede de Equipm'ts Estruturantes do Sistema Urbano Nacional											
Centro de Convenções e Espaço Cultural do Convento S. Francisco POVT-15-0439-FEDER-000087	21.09.11 06.02.12 19.04.12 29.07.13 20.04.15 02.08.15	31.12.15	23.348.068,84	16.343.648,18	70%	33.629.925,54	31.940.401,59	23.348.068,84	100%	16.343.648,15	100%
RE: Acções Inovadoras para o Desenvolvimento Urbano											
Sistema de Videovigilância Parcial do Centro Histórico - POVT-15-0142-FEDER-000021	25.05.09 2011 20.02.12 21.05.13	30.04.13	93.269,82	65.288,88	70%	141.281,06	141.281,06	93.269,82	100%	65.288,88	100,00%
TOTAL POVT - CMC			24.540.285,64	17.343.041,99	70,67%	34.946.879,61	33.257.355,66	24.540.285,64	100,00%	17.343.041,96	100,00%

Quadro 5.16. (continuação)

Unid.: euro

Programa/Projeto	Data de aprovação/ contrato de financiam., ou adenda	Data de fim contratual (financeira) da operação (após adendas)	Valores Aprovados Elegíveis (última situação)			Valores Adjudicados Total	Valores Realizados Total	Valores Realizados Elegíveis (com os pedidos de pagamento)				
			Investimento	Comparticpação	Taxa			Investimento Faturado	Tx. exec.	Compartic. Recebida	Tx Rec.	
			Total 2008 a 2016	Total a 2016	2008 a 2016							Total a 2016
1	2	3 = 2/1	4	4A	5	6 = 5/1	7	8 = 7 / 2				
Programa Operacional da Região Centro (Mais Centro)												
Eixo 1 - Competitividade, Inovação e Conhecimento												
RE Economia Digital e Sociedade do Conhecimento												
Tecnologias de Informação e Comunicação na Escola - CENTRO-07-1166-FEDER-007017	11.10.10 27.02.13	15.08.12 04.11.13	03.02.15	111.909,66	95.123,21	85%	232.509,38	232.509,38	111.909,66	100%	95.123,21	100%
RE - Promoção da Cultura Científica e Tecnológica e Difusão do Conhecimento												
Da Baixa à Alta pelo Botânico - CENTRO-07-CC25-FEDER-004009	31.08.15		31.12.15	363.685,50	309.132,68	85%	346.956,32	332.323,40	314.428,55	86%	267.264,26	86%
Eixo 3 - Coesão Local e Urbana												
RE Reabilitação Urbana												
Cidade Univer(s)idade, Regenerar, Revitalizar o Centro Histórico de Coimbra - Plano de Acção, Projecto:												
Repavimentação da Rua do Bairro Sousa Pinto e Arranjos Envolventes - Centro-02-0141-FEDER-004006	08.04.09 22.07.11	22.04.10 09.03.15	13.09.10	455.045,66	386.788,81	85%	504.464,34	500.597,35	455.045,66	100%	386.788,80	100%
Ala Central do Antigo Colégio das Artes - Pátio da Inquisição - Centro-09-0141-FEDER-005001	06.05.09 27.08.12	20.03.14 30.04.15	30.04.15	710.756,55	604.143,07	85%	789.203,73	756.423,60	710.756,55	100%	604.143,07	100%
Repavimentação da Rua da Alegria, incluindo remodelação de infraestruturas - Centro-02-0141-FEDER-005002	06.05.09 15.11.11	14.06.10 29.08.12	14.11.11	110.502,63	93.927,24	85%	148.781,06	137.908,12	110.502,63	100%	93.927,23	100%
Repavimentação da Rua Corpo de Deus/Largo Nº 5ª da Vitória - Centro-02-0141-FEDER-005007	07.08.09 12.05.11	03.07.12 29.08.12	16.04.12	159.799,03	135.829,18	85%	201.833,84	201.783,03	159.799,03	100%	135.829,18	100%
Repavimentação e remodelação de infraestruturas da Couraça dos Apóstolos - Centro-02-0141-FEDER-005066	14.09.09 23.11.11	15.02.11 03.08.12	14.06.12	185.857,68	157.979,03	85%	308.039,91	249.727,77	185.857,67	100%	157.979,03	100%
Aquisição e reabilitação de imóvel para instalação da estrutura de apoio técnico e equipa de apoio técnico aos moradores e adaptação evolutiva para berçário, infantil e creche - Centro-09-0141-FEDER-005067	27.10.09 15.08.12	24.07.13 06.02.15	30.04.15	776.153,24	659.730,25	85%	875.743,44	803.116,81	776.153,24	100%	626.697,12	95%
Ações associadas à animação da Parceria Local e à dinamização do Programa de Acção e sua divulgação - Centro-02-0141-FEDER-005065	24.11.09 31.07.12	15.11.11 16.08.12	31.12.12	5.372,12	4.566,30	85%	8.759,46	8.759,46	5.372,12	100%	4.566,30	100%
Apoio técnico aos moradores para auto-reabilitação dos edifícios/Estrutura de Apoio Técnico ao Programa de Acção - Centro-09-0141-FEDER-005064	16.12.09 15.11.11	08.11.12 18.02.14	31.07.14	413.570,18	351.535,42	85%	427.499,14	417.175,67	413.570,18	100%	351.535,42	100%
Rede Urbana dos Castelos e Muralhas Medievais do Mondego - b)												
Programa Estratégico:												
Reabilitação da Torre d'Anto para instalação da Casa Museu da Guitarra e do Fado de Coimbra - Centro-09-0140-FEDER-007027	11.12.12 05.03.15		30.04.15	354.546,01	301.364,11	85%	436.071,66	354.718,57	354.546,01	100%	301.364,11	100%
Reabilitação exterior da muralha entre a Torre de Almedina e a Torre d'Anto e respectiva iluminação cénica - Centro-09-0140-FEDER-007028	28.08.13		31.07.14	94.238,67	80.141,12	85%	101.588,56	94.337,05	94.238,67	100%	80.141,12	100%
Reabilitação do troço liberto da muralha na Couraça de Lisboa e respectiva iluminação cénica - Centro-09-0140-FEDER-007029	01.10.13 24.03.15		30.04.15	63.183,67	53.706,12	85%	73.672,37	63.291,15	63.183,67	100%	53.706,12	100%
RE Requalificação da Rede Escolar do 1º Ciclo do Ensino Básico e Pré-Escolar												
Escola Básica 1 de Santa Cruz - CENTRO-09-0644-FEDER-019023	19.02.14		24.04.15	430.232,59	365.697,69	85%	668.898,96	658.161,77	430.232,59	100%	365.697,69	100%
RE Mobilidade Territorial - Urbana												
Acessibilidades ao Convento S. Francisco / Requalificação da Av. João das Regras - CENTRO 09-MT50-FEDER-018021	05.12.14		24.04.15	305.189,12	259.410,75	85%	361.043,34	361.043,34	305.189,12	100%	259.410,75	100%
Requalificação da Av. Gouveia Monteiro - CENTRO 09-MT50-FEDER-018019	05.12.14		30.06.15	263.356,76	223.853,25	85%	263.356,76	263.356,76	263.356,76	100%	223.853,25	100%
Simulador de Condução (CMC/SMTCU) - CENTRO 09-MT50-FEDER-018031	05.12.14		25.07.15	499.950,00	424.957,50	85%	614.938,50	614.938,50	499.950,00	100%	424.957,50	100%
Eixo 8 - Valorização do Espaço Regional												
RE Saúde												
Construção e Equipamento da Extensão de Saúde de Ceira - CENTRO-08-1048-FEDER-004023	23.03.10 18.08.12		30.06.14	621.582,27	528.344,93	85%	1.215.205,63	1.164.717,80	621.582,27	100%	528.344,93	100%
RE Prevenção e Gestão de Riscos Naturais Tecnológicos - Acções Imateriais:												
Coimbra Segura - Plano Especial de Emergência para o Centro Urbano Antigo de Coimbra e Acções de Sensibilização - CENTRO-08-0437-FEDER-001017	12.08.09 16.08.12		11.02.14	119.748,29	101.785,44	85%	120.002,93	120.002,93	119.747,57	100%	94.781,23	93%
Coimbra Segura - Plano Especial de Emergência para Cheias e Inundações - CENTRO-08-0437-FEDER-001018	12.08.09 16.08.12		31.09.13	61.385,00	52.177,25	85%	61.500,00	61.500,00	61.385,00	100%	52.177,25	100%

Quadro 5.16. (continuação)

Unid.: euro

Programa/Projeto	Data de aprovação/ contrato de financiam. ou adenda	Data de fim contratual (financeira) da operação (após adendas)	Valores Aprovados Elegíveis (última situação)			Valores Adjudicados Total	Valores Realizados Total	Valores Realizados Elegíveis (com os pedidos de pagamento)			
			Investimento	Comparticipa- ção	Taxa			Investimento Faturado	Tx. exec.	Compartic. Recebida	Tx Rec.
			Total 2008 a 2016	Total 2008 a 2016	3 = 2/1						
1	2	3 = 2/1	4	4A	5	6 = 5/1	7	8 = 7 / 2			
CONTRATUALIZAÇÃO CIM-RC											
CÂMARA MUNICIPAL DE COIMBRA											
Exo 1 - Competitividade, Inovação e Conhecimento											
RE: Sistema de Apoios à Modernização Administrativa											
MM - Modernizar para o Municípe - CENTRO-07-0626-FEDER-009004	26.12.11 08.06.12 16.08.12 05.02.13 13.11.13	30.10.14	125.872,94	106.992,00	85%	126.191,90	126.191,90	125.872,94	100%	106.992,00	100%
Exo 3 - Coesão Local e Urbana											
RE: Requalificação da Rede Escolar do 1º Ciclo do Ensino Básico e Pré-Escolar											
Centro Escolar de Montes Claros - CENTRO-09-0644-FEDER-007008	23.07.10 09.03.12 16.08.12	30.06.12	984.729,10	837.019,74	85%	1.059.493,35	1.022.286,36	984.729,10	100%	837.019,74	100%
Centro Escolar Quinta das Flores - CENTRO-09-0644-FEDER-007009	23.07.10 12.03.12 16.08.12	27.07.12	993.244,86	844.258,13	85%	1.080.595,78	1.014.100,44	993.244,86	100%	844.258,13	100%
Centro Escolar da Solum Sul - CENTRO-09-0644-FEDER-007007	23.07.10 09.03.12 16.08.12	03.04.13	2.326.060,19	1.977.151,17	85%	2.665.726,06	2.663.724,68	2.326.060,19	100%	1.977.151,17	100%
Escola EB1 de Couselhas - CENTRO-09-0644-FEDER-012002	24.01.11 06.01.12 16.08.12	04.08.11	510.812,12	434.190,29	85%	581.746,96	578.382,76	510.812,12	100%	434.190,29	100%
Escola EB1 do Tovim - CENTRO-09-0644-FEDER-016002	22.01.13	31.07.12	456.372,60	387.916,71	85%	466.301,67	466.301,67	456.372,60	100%	387.916,71	100%
RE: Equipamentos para a Coesão Local											
Reabilitação da Casa do Arco para instalação da Casa da Escrita - CENTRO-09-0656-FEDER-011001	20.07.10 10.03.11 20.01.12 27.11.14	20.06.11	1.351.062,21	1.148.402,88	85%	1.873.812,47	1.811.023,06	1.351.062,21	100%	1.148.402,88	100%
RE: Mobilidade Territorial											
Ligação Intermunicipal Miranda do Corvo / Coimbra - Estrada Vale de Acor / Ceira, incluindo as Pontes do Cabuco e da Longra - CENTRO-09-0650-FEDER-014003	09.06.10; 08.11.12; 27.10.15; 21.07.15; 29.09.15	30.10.15	1.035.363,04	880.058,58	85%	1.047.378,13	1.047.378,13	1.030.079,74	99%	880.058,58	100%
Via Estruturante Sta. Clara / S. Martinho do Bispo - Ligação Quinta do Lagar / Centro de Saúde de Sta. Clara - CENTRO-09-0650-FEDER-023030	04.04.11 16.08.12 21.01.14	19.11.10	751.246,76	638.559,75	85%	757.062,45	757.062,45	751.246,76	100%	638.559,75	100%
Ligação Vale de Canas / Casal da Msarela - 1ª Fase - CENTRO-09-0650-FEDER-023029	04.04.11 16.08.12 28.11.13	30.09.13	191.740,04	162.979,03	85%	218.812,51	218.812,51	191.740,04	100%	162.978,91	100%
Exo 2 - Valorização do Espaço Regional											
RE: Ações de Valorização e Qualificação Ambiental											
Qualificação Ambiental dos Fornos - Coimbra (Construção da passagem hidráulica sob a ex EN1 - Rio dos Fornos e Drenagem pluvial da Rua dos Alcorredores - CENTRO-08-QA31-FEDER-024001	16.01.13	26.06.13	605.514,74	514.687,53	85%	598.213,16	598.213,16	605.514,74	100%	514.687,53	100%
Total (CMC) - CONTRATUALIZAÇÃO CIM-RC			9.332.018,60	7.932.215,81	85,00%	10.475.334,44	10.303.477,12	9.326.735,30	99,94%	7.932.215,69	100,00%
Total (CMC) - Mais Centro			15.438.083,23	13.122.409,15	85,00%	18.235.403,77	17.699.869,58	15.383.542,25	99,65%	13.040.503,26	99,38%
TOTAL MAIS CENTRO			15.438.083,23	13.122.409,15	85,00%	18.235.403,77	17.699.869,58	15.383.542,25	99,65%	13.040.503,26	99,38%
TOTAL QREN			41.196.713,36	31.417.438,81	76,26%	54.565.299,20	52.340.241,06	41.142.172,38	99,87%	31.335.533,26	99,74%

a) Adjudicação da empreitada total - "Construção da Extensão de Saúde e Sede da Junta de Freguesia de Ceira"

b) Candidatura aprovada na globalidade com os seguintes valores: Investimento total 999.924,63 euros; comparticipação FEDER (60%) 599.954,78 euros;

Quadro n.º 5.17. : Outros Projetos Comunitários 2007-2013

Unid.: euro

Programa/Projeto	Data de aprovação/ contrato de financiam. ou adenda	Data de fim contratual (financeira) da operação (após adendas)	Valores Aprovados Elegíveis (última situação)			Valores Adjudicados Total	Valores Realizados Total	Valores Realizados Elegíveis (com os pedidos de pagamento)			
			Investimento	Comparticipa ção	Taxa			Investiment o Faturado	Tx. exec.	Compartic. Recebida	Tx Rec.
			Total 2008 a 2016	Total 2008 a 2016	3 = 2/1						
			1	2	3 = 2/1			4	4A	5	6 = 5/1
Outros Programas Comunitários											
Programa CIVITAS Plus											
Projeto MODERN (Mobility, Development and Energy use Reduction) - Parceria com as cidades de Brescia (Itália), Victória (Espanha) e Craiova (Roménia). Líder da parceria: Craiova. Coordenador Local do projecto: SMTUC	15.10.08	25.02.13	60.800,00	53.213,79	88%	71.204,06	71.204,06	60.800,00	100%	53.213,79	100,00%
Conselho da Europa											
SPARDA - Shaping perceptions and attitudes to realise the diversity advantages	10.12.10	05.04.12	22.450,34	15.189,00	68%	23.821,58	23.821,58	22.450,35	100%	15.189,15	100,00%
Programa Cultura 2007-2013											
A Água como Património - Parceria com as cidades de Comacchio (Itália), Ferrara (Itália), La cadere D'Azur (França), Bucarest (Roménia). Coordenador Local do projecto: DRU	02.03.11	30.06.13	30.825,42	21.578,55	70%	30.825,42	30.825,42	30.825,42	100%	21.578,55	100,00%
Programa de Cooperação Transfronteiriça entre a Espanha e Portugal (POCTEP)											
Rede de Cidades Sustentáveis_CENCYL - Parceria com as cidades da Figueira da Foz, Valladolid, Miranda de EBRO, Salamanca, Cidade Rodrigo, Burgos, Aveiro, Viseu e Guarda (líder de parceria). 0572_REDE_CIDADES_CENCYL_3_P	09.03.11	30.06.14	44.829,38	33.622,04	75%	44.829,38	44.829,38	44.829,38	100%	33.622,03	100,00%
INTERREG V A:											
Programa de Redes de Cooperação Interregional - URBACT II											
Citylogo - Innovative place-brand management - Parceria com as cidades de Utrecht (Holanda) é o líder da parceria, Génova (Itália), Coimbra (Portugal), Saragoça (Espanha) e Krakow (Polónia).	24.04.12	30.01.13	7.817,08	6.253,66	80%	7.817,08	7.817,08	7.817,08	100%	6.253,66	100,00%
Smart Cities - Modelos de Governança para a Inovação - Parceria de Coimbra (líder de parceria) com as seguintes cidades: Gdynia, Gualdo Tadino, Mzł, Santurzi	24.04.12	30.01.13	16.810,76	13.448,60	80%	16.810,76	16.810,76	16.810,76	100%	13.448,60	100,00%
Citylogo - Innovative place-brand management - Fase II - Parceria com as cidades de Utrecht é o líder da parceria, Génova , Coimbra, Saragoça, Varsóvia, Oslo, Aarhus, Vilnius, Dundee e Alba Iulia. 5535_TN CALL3 - Phase II	12.02.13	30.07.15	38.614,07	30.783,34	80%	38.614,07	38.614,07	38.614,07	100%	30.783,34	100,00%
Programa de Cooperação Territorial Europeia Espaço Sudoeste Europeu - INTERREG IVB											
TRANSCREATIVA (Clusterización, Innovación Tecnológica Y desarrollo de competencias en el sector de las Industrias Creativas y Culturales (Espanha, França, Portugal). Líder da parceria Universidade do País Basco) - SOE3/P1/E529	06.09.12	30.06.15	17.827,17	13.370,37	75%	17.827,17	17.827,17	17.827,17	100%	13.370,38	100,00%
Programa Intelligent Energy Europe (IEE2013)											
CERTuS - Cost Efficient Options and Financing Mechanisms for nearly Zero Energy Renovation of existing Buildings Stock (Espanha, Itália, Portugal, Dinamarca, Bélgica, Irlanda). Líder da parceria Agência de Investigação em energia Italiana ENEA. IEE/13/906/S2.675068	25.02.14	28.02.17	71.981,00	53.985,75	75%	45.829,38	26.477,72	45.829,38	0%	16.195,50	30,00%
Total - Outros Programas Comunitários			311.955,22	241.445,09	77%	297.578,90	278.227,24	285.803,61	91,62%	203.655,00	84,35%

Quadro n.º 5.18. Participações do Orçamento do Estado e Diversas Instituições

Unid.: euro

Programa/Projeto	Data de Aprov. do Financ.	Minist./ D.G./ Instituto	Valores Aprovados Finais **			Valores Adjudicados Total	Valores Realizados Total	Valores Realizados Elegíveis c/ pedidos de pagamento			
			Investimento Elegível	Compartic.	Taxa			Investimento Faturado	Tx. exec.	Compartic. Recebida	Tx Rec.
			1	2	3 = 2/1	4	4A	5	6 = 5/1	7	8 = 7 / 2
Orçamento do Estado											
Acordo de Colaboração com o Ministério da Educação e a DREC											
Construção do Conservatório de Música de Coimbra	07.04.03	D.R.E.C. Min. da Educação	795.892,23	397.946,12	50%	795.892,23	484.884,59	484.884,59	61%	0,00	0%
Acordo de Colaboração com o Ministério da Saúde											
Infra-Estruturas de Acesso ao novo Hospital Pediátrico	11.10.04	Min. Saúde / ARSC, IP	1.633.631,61	450.000,00	---	1.633.631,61	1.633.631,61	1.633.631,61	100%	---	---
Contrato-Programa - Administração Regional de Saúde do Centro, IP											
Construção e Equipamento da Extensão de Saúde de Ceira	27.03.09	Min. Saúde / ARSC, IP	621.582,27	120.000,00	---	1.218.134,53	a) 1.177.212,08	621.582,27	100%	64.536,18	54%
Despacho Normativo nº 29-B/2001, de 6 de Julho											
Protocolo entre a CMC e a Junta de Freguesia de Ceira	09.02.10	MAOT - CCDRC	548.216,04	36.786,36	---	548.216,04	a) ----	548.216,04	100%	32.421,88	88%
Direção Geral do Património Cultural - ProMuseus 2010											
Edição do II Volume do Catálogo da Coleção Telo de Morais	13.04.11	DGPC	28.680,45	7.286,66	25%	36.221,60	36.221,60	28.680,45	100%	5.100,66	70%
Fundo de Emergência Municipal (FEM)											
Fundo de Emergência Municipal - "Danos provocados nas infraestruturas municipais na sequência de eventos meteorológicos excecionais"	Desp. 18.05.2017	Secretário Estado das Autarquias Locais	610.864,00	49.775,00	8%	610.864,00	610.864,00	610.864,00	100%	0,00	0%
Turismo de Portugal, I.P.											
Repavimentação e Modernização de Infraestruturas do Largo de S. Salvador	18.12.2017	Turismo de Portugal, I.P.	211.701,27	190.531,14	90%	211.984,14					
Fundo Ambiental											
Atribuição de apoio pelo Fundo Ambiental à substituição de veículos urbanos ambientais por veículos elétricos destinados à mesma utilização no âmbito da atividade desenvolvida pela autarquia	23.05.17	Secretaria Geral do Ambiente	187.974,00	39.745,50	21%	222.015,00					
Fundação Calouste Gulbenkian											
Biblioteca Multicultural	18.06.12	FCG	12.561,51	6.000,00	47,76%	12.599,19	12.599,19	12.561,51	100%	6.000,00	100%
Fundação Mapfre											
O mundo em várias escalas: mapas do séc. XVIII da coleção de cartografia da Câmara Municipal de Coimbra	24.10.12	Fund. Mapfre	28.114,33	15.000,00	53%	6.560,82	6.560,82	0,00	0%	6.000,00	40%
Totais			4.679.217,71	1.313.070,78	28%	5.296.119,16	3.961.973,89	3.940.420,47	84%	114.058,72	9%

** Valores aprovados através de contrato de financiamento, bem como os valores aprovados após eventuais reprogramações. De salientar, que após a conclusão da obra estes valores deverão refletir o investimento elegível efetivamente executado e a comparticipação efetivamente recebida.

a) Valor faturado referente à empreitada geral, ou seja da "Construção da Sede de Junta de Freguesia e Extensão de Saúde de Ceira"

Quadro n.º 5.19. : Participação do Município de Coimbra em projetos de outros Promotores

Unid.: euro

Projeto	Promotor	Gestor	Data Homolog. Protocolo / Parceria	Participação total da CMC no projeto 1	Participação transferida e a transferir para os promotores					
					2012	2013	2014	2015	2016	Total Transferido 2
QREN - P. O. R. Centro Sistema de Apoio a Área de Acolhimento Empresarial e Logística Operação Imaterial de Promoção do Empreendedorismo a)	Comunidade Intermunicipal da Região de Coimbra	CIM-RC	14.03.12	3.818,76	0,00	0,00	0,00	0,00	0,00	0,00
Programa Escolhas (6.ª geração) Projeto Trampolim b)	Câmara Municipal de Coimbra	Centro de Apoio Social de Pais e Amigos da Escola n.º 10 (CASPAE)	18.02.16	43.560,28	0,00	0,00	0,00	0,00	12.646,76	12.646,76
Totais				47.379,04	0,00	0,00	0,00	0,00	12.646,76	12.646,76

a) A Comunidade Intermunicipal da Região de Coimbra (ex CIM-BM) e os municípios que a integram, asseguram a participação da componente nacional do projeto, aprovada com o valor global do investimento de 282.874,00€ e cofinanciamento de 226.299,00€ FEDER (taxa 80%), cabendo a cada município o valor de 5.092,00 euros. Em 23.11.12, foi revista a proposta decorrente da deliberação da Comissão Ministerial de Coordenação do QREN, de 08.08.12, que permitiu a revisão da taxa de cofinanciamento de 80% para 85%, conforme deliberação da Comissão Diretiva do Mais Centro datada de 01.08.12, passando o valor do financiamento FEDER aprovado a ser de 240.440,35€ e a participação de cada município de 3.818,76€. A Comunidade Intermunicipal da Região de Coimbra aguarda a transferência. Aguarda decisão para transferência. (GA).

b) Candidatura aprovada pelo Programa Escolhas 6.ª Geração (cofinanciado pelo Programa Operacional Inclusão Social e Emprego (POISE) no âmbito do Portugal 2020), sendo a Câmara a entidade promotora do projeto e o Centro de Apoio Social de Pais e Amigos da Escola n.º 10 (CASPAE) a entidade gestora do projeto. Com um investimento total de 241.496,44 €, um prazo de execução de 3 anos (2016, 2017 e 2018), e uma taxa de participação de 100%, sendo 197.936,16 € o valor do cofinanciamento recebido do Programa Escolhas e 43.560,28 € da CMC.

Quadro n.º 5.20. : Execução de Empréstimos complementares a Programas de Financiamento – situação em 31.12.2017

Unid.: euro

Programa/Projeto	Data de Aprov. do Financ.	Minist./ D.G./ Instituto	Valores Aprovados Finais *			Valores Adjudicados Total	Valores Realizados Total	Valores Realizados Elegíveis c/ pedidos de pagamento			
			Investimento Elegível	Compartic.	Taxa			Investimento Faturado	Tx. exec.	Compartic. Recebida	Tx Rec.
			1	2	3 = 2/1	4	4A	5	6 = 5/1	7	8 = 7 / 2
Instituto de Habitação e Reabilitação Urbana											
Contrato de financiamento sob a forma de abertura de crédito - Reabilitar Coimbra XXI	10.04.15	IHRU	6.304.672,38	2.907.165,00	46%	2.477.406,46	1.014.797,47	469.046,12	7%	1.433.173,66	49%
Totais			6.304.672,38	2.907.165,00	46%	2.477.406,46	1.014.797,47	469.046,12	7%	1.433.173,66	49%

Quadro n.º 5.21. : Pacto CIM-RC (2014-2020) incluindo operações em parceria com a CIM-RC – situação a 31.12.2017

Designação da Ação/Projeto	Código da Operação	Inv. e Fundo CIMC / Pacto CIM-RC e outros (inicial e adenda)				Índice da Cotação Municipal 2017 (16,25%)	Valores Propostos/Aprovados Elegíveis na Candidatura				Candidatura e Termo de Aceleração					Valores Reais		Pedidos de Pagamento Submetidos		Comparação Participação Recebida	
		Inv. Total (e.o CIMC)	Inv. Elegível (e.o CIMC)	Fundo CIM-RC	Fundo (e.o CIMC)		Valor Imputação do Fundo M. Coimbra	Investimento Total 2014 a 2020	Compart. Total 2014 a 2020	Taxa 3 = 2/1	Data subm.	Data Aprov.	Data ass. Termo de Aceleração	Data início do operação	Data fim da operação	Valores Adjud. Total	Valores Reais Total	Investimento Patrocinado a 2020	Tx. Exec. 5 = 4/1	Tx. Rec. Total 2014 a 2020	Tx. Exec. 6 = 7 / 6 / 2
Ações Submetidas / Ações Aprovadas																					
2.3 - Modernização Administrativa (O reforço das aplicações de TIC para a administração em linha...)																					
Região de Coimbra 2.X, Promotor CIMRC	CENTRO-08-0650-FEDER-000011	230.667,47	212.019,08		180.216,22	180.216,22	180.216,22	85%	31.10.16	09.06.17	06.07.17	01.01.17	31.12.18	50.219,09	50.219,09	0,00	0%	0,00	0%		
Sub-Total PI 2.3		230.667,47	212.019,08		180.216,22	180.216,22	180.216,22	85%						50.219,09	50.219,09	0,00	0%	0,00	0%		
5.1 - A concessão de apoio ao investimento para a adaptação de alterações climáticas...																					
Plano intermunicipal de adaptação às alterações climáticas, Promotor CIMRC	POSEUR-06-2016-46			85.000,00				0%	25.07.16	06.10.16	s/daba	05.08.16	30.09.17			0,00	0%	0,00	0%		
Sub-Total PI 5.1				85.000,00				0%								0,00	0%	0,00	0%		
5.2 - A promoção dos investimentos para fazer face a riscos específicos...																					
Plano intermunicipal de gestão de riscos, Promotor CIMRC	POSEUR-02-1610-FC-00010			59.488,95				0%	27.07.16	19.09.16	31.10.16	05.08.16	30.06.17			0,00	0%	0,00	0%		
Ações inovadoras para a prevenção e gestão de riscos no âmbito do pacto para o desenvolvimento e coesão territorial da comunidade (Sistema de monitorização de riscos e alertas em tempo real e instalação de rede de sensores, Promotor CIMRC)																					
				206.250,00				0%	27.07.16	09.11.16	31.10.16	31.03.17	31.12.18			0,00	0%	0,00	0%		
Sub-Total PI 5.2				206.250,00				0%								0,00	0%	0,00	0%		
6.3 - Investimento na Conservação, Proteção, Promoção e Desenvolvimento do Património Cultural																					
Igreja do Convento de São Francisco, Promotor CIMC	CENTRO-07-2114-FEDER-00005	1.901.706,00	500.000,00		425.000,00	425.000,00	85%	25.08.16	19.07.17	24.08.17	27.08.15	30.06.17	1.916.999,88	1.871.125,88	288.789,98	54%	0,00	0%			
Rede de oferta turística em espaços naturais - Valorização dos corredores de Património Natural da Região de Coimbra, Promotor CIMRC																					
				637.500,00				0%	30.08.16	20.10.16	14.11.16	15.11.16	15.11.18			0,00	0%	0,00	0%		
Sub-Total PI 6.3		1.901.706,00	500.000,00	637.500,00	425.000,00	425.000,00	85%						1.916.999,88	1.871.125,88	288.789,98	0%	0,00	0%			
10.1 - Redução e prevenção do abandono escolar precoce...																					
Plano Integrado e Inovadores de Combate ao Insucesso Escolar, Promotor CIMRC	CENTRO-03-5266-FSE-000017	1.662.351,04	1.662.351,04		1.412.998,38	1.412.998,38	85%	31.01.17	09.08.17	aguarda	01.03.17	28.02.20			0,00	0%	0,00	0%			
Sub-Total PI 10.1		1.662.351,04	1.662.351,04		1.412.998,38	1.412.998,38	85%								0,00	0%	0,00	0%			
10.5 - Desenvolvimento das infraestruturas educativas e formativas																					
Centro Escolar do Lorvão, Promotor CIMC	CENTRO-03-5672-FEDER-000024	1.486.401,36	1.093.235,00		929.249,75	929.249,75	85%	21.07.16	30.11.16	13.12.16	juí-15	06-15	1.414.786,16	1.414.786,16	1.033.294,21	98%	874.065,57	94%			
Sub-Total PI 10.5		1.486.401,36	1.093.235,00	0,00	929.249,75	929.249,75	85%						1.414.786,16	1.414.786,16	1.033.294,21	98%	874.065,57	94%			
TOTAL Ações Submetidas / Ações Aprovadas		5.283.145,87	3.467.605,12	722.500,00	2.947.464,35	1.932.214,60	85%						3.362.007,13	3.336.133,14	1.302.084,19	38%	874.065,57	30%			

Quadro 5.21 - continuação

Unid.: euro

Designação da Ação/Projeto	Código da Operação	Inv. e Fundo CMC / Pacto CIMRC e outros (inicial e adendas)				Índice de Coesão Municipal 2017 (16,25%)	Valores Propostos/Aprovados Elegíveis na Candidatura			Candidatura e Termo de Acolhimento				Pedidos de Pagamento Submetidos		Comparticipação Recebida					
		Inv. Total (s/c CMC)	Inv. Elegível (s/c CMC)	Fundo CIM-RC	Fundo (s/c CMC)		Valor Imputação do Fundo M. Coimbra	Investimento Total 2014 a 2020	Compart. Total 2014 a 2020	Taxa	Data subm.	Data Aprov.	Data ass. Termo de Acolhimento	Data início da operação	Data fim da operação	Valores Adjud. Total	Valores Realiz. Total	Investimento realizado Total a 2020	Tx. Rec. Total 2014 a 2020	Tx. Rec. 2014 a 2020	Tx. Rec. Total 2014 a 2020
Ações Submetidas / Ações Aprovadas (Extra Pacto)																					
6.3 - Investimento na Conservação, Proteção, Promoção e Desenvolvimento do Património Cultural																					
Coimbra Região de Cultura - Programação Cultural em Rede: Promotor CIM-RC	CENTRO-07-2114-FEDER-000024	1.148.009,36	---	1.148.009,36	---	0,00	61.056,96	---	0,00	17.10.16	31.07.17	14.09.17	01.01.17	31.12.19	0,00	0,00	0,00	0,00	0,00	0%	
Região de Coimbra - Turismo 2020 (Produtos Turísticos Integrados de Base Intermunicipal): Promotor CIMRC	CENTRO-07-2114-FEDER-000081	1.396.550,00	---	1.396.550,00	---	0,00	14.000,00	---	0,00	18.04.17	28.08.17	15.09.17	01.03.17	30.04.19	0,00	0,00	0,00	0,00	0,00	0%	
Sub-Total PI 6.3		0,00		2.544.559,36	0,00	0,00	75.056,96	0,00	0,00	0%					0,00	0,00	0,00	0,00	0,00	0%	
Total Extra Pacto		0,00		2.544.559,36	0,00	0,00	75.056,96	0,00	0,00	0%					0,00	0,00	0,00	0,00	0,00	0,00%	
TOTAL GERAL (Pacto + Extra Pacto)		5.283.145,87		3.467.605,12	14.230.024,65	1.793.214,60	315.963,27	3.485.740,11	2.947.464,38	85%					3.382.007,13	3.336.133,14	1.302.084,19	37,35%	874.065,57	0,30	

a) Nas operações a candidatar pelo benefício CIMRC (ou outro beneficiário), está a decorrer o processo de decisão pelo CIMRC para distribuição do Inv. Elegível e Fundo a cada município.

b) Inv. Elegível ainda não determinado. Aguarda a sumação de candidaturas e respetiva aprovação.

c) Valor calculado utilizando o índice de coesão (0,1625)

Quadro n.º 5.22. : PEDU Coimbra (2014-2018) – Fase 1 - situação em 31.12.2017

Designação da Ação	Código da Operação	CMC/ Contrato PEDU Coimbra		Valores Propostos/Aprovados Elegíveis na candidatura			Candidatura e termo de aceitação					Pedidos de Pagamento Submettidos		Comparticipação Recebida				
		Inv. Total CMC	Inv. Elegível	FEEDER	Invest. Total 2014 a 2020	Compart. Total 2014 a 2020	Taxa 3 a 21	Data Sub. Cuid. ou Previsão	Data Aprova.	Data ass. Termo de Acolit.	Data início da operação	Data fim da operação	Valores Ajud. Total	Valores Reaj. Total	Invest. Elegível Futuro a 2020	Tx. Exec. 2014	Total 2014 a 2020	Tx. Rec. 7 a 12
		477.830,40	388.440,37	330.174,31	388.480,00	330.208,00	85%	16.11.16	17.01.17	03.03.17	15.03.16	30.08.17	439.263,76	439.263,76	357.125,01	92%	76.755,01	23%
1.833.764,68	1.430.865,59	1.267.235,75	1.430.865,59	1.267.235,75	85%	22.12.17			28.09.17	31.12.19			0,00	0%	0,00	0%		
2.311.595,08	1.879.305,96	1.597.410,06	1.879.345,59	1.597.443,75	85%						439.263,76	439.263,76	357.125,01	19%	76.755,01	5%		
Ações Submetidas / Ações Aprovadas																		
4.5 - Mobilidade urbana																		
Informação em Tempo Real	CENTRO-08-FEDER-00005																	
Integração Tarifária																		
Sub-Total PI 4.5																		
6.5 - Regeneração urbana																		
Requalificação do Terreiro da Erva	CENTRO-08-23R-FEDER-00010																	
Requalificação da Praça do Amado e Rua Simões de Castro	CENTRO-08-23R-FEDER-00011																	
Encosta da Sália - Requalificação da Rua Pedro Rocha, Rua e Travessa do Montarroyo e Ladeira do Carmo (1ª Componente) a)	CENTRO-08-23R-FEDER-00012																	
Rua para todos - Alta																		
Reparimetragem e remodelação de infraestruturas da Rua de Sobre-Ribas																		
Reparimetragem e remodelação de infraestruturas da Rua dos Corinhos, da Rua do Colégio Novo, da Rua da Fonte Nova e da Rua Joaquim António de Aguiar																		
Requalificação da Rua da Ilha, Rua Dr. Guilherme Moreira, Rua José Falcão, Travessa da Trindade, Beco da Peixeira e Largo do Milário																		
Requalificação do Beco da Carqueja																		
Requalificação das Escadas da Carqueja																		
Valorização da imagem da cidade e qualidade do espaço público																		
Requalificação do Parque Manuel Braga																		
Sub-Total PI 6.5																		
TOTAL Ações Submettidas / Ações Aprovadas		10.606.135,21	8.380.388,60	7.123.304,80	9.497.919,94	8.073.231,87	85%					2.101.394,96	1.739.518,42	1.126.578,22	11,86%	540.444,53	6,69%	
Ações a Candidatar																		
4.5 - Mobilidade urbana																		
Caminhos pedestrais Cruz de Ceias-Baixa, Santa Clara, Aragãça e Lóios																		
Tronços Cruz de Ceias-Baixa e Aragãça-Lóios																		
Site Clara / Calçada de Sta Isabel																		
Ciclovia de Coimbra – Coimbra B / Vale das Flores / Portela																		
Ponte de travessia do Mondego a montante da ponte-segure-ciclovia e caminhos de Fátima e Sarrilago																		
Execução dos tronços Urbano Duarte, Quinta da Portela, Pinhal de Marrocos e Pedro Nunes																		
Execução dos tronços Av. de Conimbriga (Pt. Aquide e Pt. Sta. Clara) e Vale das Flores (Pt. Rainha Santa e R. Augusto Marques Bom)																		
Interface Intermodal Coimbra Norte - 1ª Fase																		
Postos de estacionamento de bicicletas																		
Circularna Alta																		
Gestão de Tráfego																		
Mobilidade Digital																		
Sub-Total PI 4.5		6.013.540,70	4.534.379,30	3.854.222,40	0,00	0,00												

Quadro 5.22 - continuação

Unid.: euro

Designação da Ação	Código da Operação	CMC / Contrato PEDU Coimbra		Valores Propostos/Aprovados Elegíveis na candidatura		Candidatura e termo de a celebração				Valores Realiz. Total	Pedidos de Pagamento Submetidos		Participação Recebida			
		Inv. Total CMC	Inv. Elegível	Inv. CMC	Inv. FEDER	Taxa	Compart. Total	Data Sub. Cand. ou Previsão	Data Aprova.		Data s. Term. de Aceit.	Data início da operação	Data fim da operação	Invest. Elegível Faturado a 2020	Tx. Exec.	Tx Rec. Total 2014 a 2020
6.5 - Regeneração urbana																
Encosta da Sofia - Ligação da Ladeira do Camo à Rua de Aveiro (2º componente) a.1)		524.334,30	473.985,30	402.887,51	0,00	0,00						0,00			0,00	
Rua para todos - Alta		2.519.000,00	880.251,30	748.213,61	0,00	0,00						0,00			0,00	
Repavimentação da Couça e modernização de infraestruturas					0,00	0,00						0,00			0,00	
Refuncionalização do Mercado Dom Pedro V		720.000,00	698.843,24	594.016,75	0,00	0,00						0,00			0,00	
Residência 'Canhar Autonomia' - (Casa das Cruzes)		938.002,00	938.002,83	797.302,49	0,00	0,00						13.458,66			0,00	
Rua para todos - Baixa e Rio		3.153.720,00	1.638.690,35	1.392.886,80	0,00	0,00						0,00			0,00	
Valorização do espaço público e modernização de infraestruturas da Rua da Sofia					0,00	0,00						0,00			0,00	
Valorização do espaço público e modernização de infraestruturas da Rua Direita					0,00	0,00						0,00			0,00	
Valorização do espaço público e modernização de infraestruturas da Rua da Nogueira					0,00	0,00						0,00			0,00	
Valorização do espaço público e modernização de infraestruturas da Rua Augusto João Machado					0,00	0,00						0,00			0,00	
Valorização do espaço público e modernização de infraestruturas da Rua Dr. Manuel Rodrigues					0,00	0,00						0,00			0,00	
Valorização do Largo da Sé Velha		890.010,00	555.192,13	471.913,31	0,00	0,00						0,00			0,00	
Valorização do percurso Universidade - Arco de Almeida		660.000,00	513.843,91	436.767,32	0,00	0,00						0,00			0,00	
Rua e Largo do Quebra Costas					0,00	0,00						0,00			0,00	
Rua Borges Carneiro, Rua do Norte, Largo José Rodrigues e Rua de S. João					0,00	0,00						0,00			0,00	
Valorização e revitalização da Praça do Comércio		892.967,00	882.966,38	759.021,42	0,00	0,00						0,00			0,00	
Sub-Total PI 6.5		10.298.033,30	6.591.775,54	5.603.009,21	0,00	0,00						13.458,66			0,00	
9.8 - Comunidades desfavorecidas																
Reabilitação do edifício de carácter social dos Bairros do Ingote e Ex-IGAPHE (IHRU) - 1ª Fase		676.050,00	628.045,40	533.838,59	0,00	0,00						0,00			0,00	
Requalificação do espaço público dos Bairros da Rosa, do Ingote e Ex-IGAPHE (IHRU) - 1ª Fase		680.010,00	628.045,40	533.838,59	0,00	0,00						0,00			0,00	
Sub-Total PI 9.8		1.356.060,00	1.256.090,80	1.067.677,18	0,00	0,00						0,00			0,00	
Sub-Total Ações a Candidatar		17.669.634,00	12.382.245,64	10.524.908,79	0,00	0,00						672.665,57			0,00	
TOTAL		28.275.769,21	20.762.604,24	17.648.213,59	9.497.919,84	8.073.231,87						1.126.578,22			11,86%	
						85%									540.444,53	

a) Encosta da Sofia: aprovada a 1ª componente. Os Valores do Contrato PEDU: investimento elegível é 928.976,21 e FEDER 789.629,76 euros

a.1) Encosta da Sofia: 2ª componente a candidatar. Valores do PEDU restantes: investimento elegível de 473.985,30 e FEDER de 402.887,51 euros

Quadro n.º 5.23. : POSEUR / POISE / Outras Candidaturas ao Centro 2020 - Candidaturas da CMC e em Parceria com Outros Promotores - situação a 31.12.2017

Designação da Ação	Código da Operação	Valores Propostos/Aprovados Elegíveis na candidatura			Candidatura e termo de aceitação				Valores Adjud. Total		Pedidos de Pagamento Submetidos		Comparticipação Recebida		
		Investimento Total 2014 a 2020	Comparticipação Total 2014 a 2020	Taxa	Data subm.	Data Aprov.	Termo de Aceit.	Data início da operação	Data fim da operação	Realiz. Total	Investimento Total 2014 a 2020	Tx. Exc.	Tx. Rec.	Total 2014 a 2020	Tx. Rec. Total 2014 a 2020
Programa Operacional Sustentabilidade e Eficiência no Uso de Recursos - POSEUR															
Ações Aprovadas / Ações Submetidas															
4v Promoção de estratégias de baixo teor de carbono....															
Promoção da eficiência energética na frota dos SMTUC (10 autocarros elétricos)	POSEUR-01-807-FC-00041	2.969.625,00	2.237.453,25	75%	27.02.17	12.06.17	21.07.17	03.04.17	31.12.18	4.673.016,00	4.673.016,00	0,00	0,00	0,00	0%
5(5) - Promoção de investimentos para abordar riscos específicos...															
Aquisição de Viatura Tanque Tático Florestal para combate a incêndios florestais, para a CBS de Coimbra	POSEUR-02-810-FC-00045	163.500,00	114.500,00	70%	03.08.16	28.03.17	19.04.17	01.06.17	28.02.18	180.730,00	0,00	0,00	0,00	0,00	0%
Desasseoreamento da Albufeira do Açude - Ponte de Coimbra e Estabilização da margem direita do Rio Mondego entre a Ponte Santa Clara e a Ponte do Açude	POSEUR-02-810-FC-00030	14.026.527,33	11.922.548,22	85%	19.08.16	26.10.16	07.11.16	16.07.15	31.12.18	11.504.768,43	229.845,12	188.045,53	1,34%	106.117,33	0,89%
Sub-Total PI 5(5j)		17.159.652,33	14.274.501,47	83,19%						16.358.514,43	4.902.861,12	188.045,53	1,10%	106.117,33	0,74%
TOTAL POSEUR															
Programa Operacional Inclusão Social e Emprego - POISE															
Ações Aprovadas / Ações Submetidas															
8.ii - Integração sustentável dos jovens no mercado de trabalho ...															
Programa de Estágios Profissionais na Administração Local - PEPAL	POISE-02-320-FSE-00030	219.554,66	201.990,82	92%	23.12.15	10.08.16	12.09.16	01.12.15	31.05.17	219.555,24	210.717,24	16.426,89	7%	42.357,34	20,97%
Sub-Total PI 8ii		219.554,66	201.990,82	92,00%						219.555,24	210.717,24	16.426,89	7,48%	42.357,34	20,97%
TOTAL POISE															
Outras Candidaturas ao Centro 2020 - Candidaturas da CMC e em Parceria com Outros Promotores															
Ações Aprovadas / Ações Submetidas															
6.3 - Investimento na Conservação, Proteção, Promoção e Desenvolvimento do Património Cultural															
Lugares Património Mundial do Centro - Promotor "Turismo Centro de Portugal"	CENTRO-07-214-FEDER-00053	395.270,12	335.979,60	85%	16.01.17	30.03.17	17.05.17	01.01.17	31.12.18	239.654,80	51.630,90	0,00	0,00%	0,00	0%
ARTÉRIA - Promotor "O Tearão"	CENTRO-07-214-FEDER-00022	62.156,63	37.293,97	60%	17.10.16	31.07.17	11.09.17	01.01.17	31.12.19			0,00	0,00%	0,00	0%
Sub-Total PI 6.3		457.426,75	373.273,57	81,60%						239.654,80	51.630,90	0,00	0,00%	0,00	0%
8.9 - Apoio ao crescimento propício ao emprego através do desenvolvimento do potencial endógeno como parte integrante de uma estratégia ...															
Valorização dos Caminhos de Fátima - Promotor "Associação Caminhos de Fátima"	CENTRO-04-309-FEDER-00016	173.652,93	147.604,99	85%	31.05.17	30.06.17		01.01.17	31.12.18		0,00	0,00	0,00%	0,00	0%
Sub-Total PI 8.9		173.652,93	147.604,99	85,00%						0,00	0,00	0,00	0,00%	0,00	0%
TOTAL Outras Candidaturas ao Centro 2020															
TOTAL GERAL		18.010.266,67	14.997.370,85	83,27%						16.817.724,47	5.165.209,26	204.472,42	1,14%	148.474,67	0,99%

a) A participação recebida corresponde aos adiantamentos (15% da participação) dos anos 2015, 2016 e 2017

b) Despesa realizada, pedidos pagamento pendentes no Balçao 2020 impedindo a formalização dos mesmos.

c) Valores apenas respeitantes a CMC.

Quadro n.º 5.24. : Projetos Internacionais e Outras Iniciativas Comunitárias (2014 -2020)- situação a 31.12.2017

Unid.: euro

Designação Programa/Projeto	Valores Propostos Elegíveis na candidatura			Candidatura e Termo de Aceitação/Contrato/Carta de Adesão				Valores Adjud. Total	Valores Realiz. Total	Pedidos de Pagamento Submetidos		Participação Recebida		
	Investimento 2014 a 2020	Com participação	Taxa	Data subm.	Data Aprov.	Data ass. Termo de Aceitação	Data início da operação			Data fim da operação	Investimento Faturado	Tx. Exec.	Total 2014 a 2020	Tx Rec.
	1	Total 2014 a 2020	2	3 = 2/1	4	5 =4/1	6			7 = 6/2				
Candidaturas Aprovadas														
Programa Operacional de Cooperação Territorial Europeia - CTE														
Rede de Cooperação Interregional														
URBACT III														
GEN-Y CITY - Get into the swing of the City a)	49.490	42.066,50	85%	16.06.2015	04.05.2016	12-02-2016	27.08.15	30.06.18	16.343,33	11.102,44	11.102,44	22%	0,00	0%
Sub-Total URBACT III	49.490	42.066,50	85%						16.343,33	11.102,44	11.102,44	22%	0,00	0%
INTERREGV A - 2014-2020- Programa Transfronteiriço Espanha-Portugal														
Desenvolvimento Local e Sustentável na Fronteira do Território - CIUDADES CENCYL +														
Rede de Cidades Sustentáveis CIUDADES CENCYL + 6. E - Parceria com as cidades da Foz, Salamanca, Aveiro e Ciudad Rodrigo, Guarda e Valladolid , Viseu, 9 Associação Castilla y Leon Logística (CYLOG) 10. Administ do Porto de Aveiro, S.A. (APA) 11. Administração do Porto da Figueira da Foz, S.A. (APFF) 12. Administração dos Pontos do Douro, Leixões e Viana do Castelo, S.A. (APDL)	60.000	45.000,00	75%	04-12-2015	06-04-2017	10-05-2017	03-05-2016	30.06.2019	0,00	0,00	0,00	0%	0,00	0%
Sub-Total POCTEP	60.000,00	45.000,00	75%						0,00	0,00	0,00	0%	0,00	0%
TOTAL Aprovado	109.490,00	87.066,50							16.343,33	11.102,44	11.102,44		0,00	0%

a) Joint Convention :28 nov 2016 (entre LP e Parceiros)

Objetivo 01 Planeamento, Reabilitação Qualificação Urbana

01 001 Programa de “Ordenamento Territorial e Planeamento”

No âmbito do programa de “Ordenamento Territorial e Planeamento”, foram desenvolvidas as seguintes atividades:

- Implementação do Plano Estratégico de Desenvolvimento Urbano (PEDU) de Coimbra, a conclusão e aprovação da alteração (1.ª alteração) por adaptação do Plano Diretor Municipal (PDM) de Coimbra, a operacionalização das funções do Ponto Focal do Município de Coimbra no âmbito do Instrumento Financeiro para a Reabilitação e Revitalização Urbanas - IFRRU 2020 e a classificação/qualificação ex novo do solo (urbano e rústico) com base nos conceitos introduzidos relativamente à legislação precedente pela nova Lei de bases da política pública de solos, de ordenamento do território e de urbanismo (Lei n.º 31/2014, de 30 de maio) e novo Regime jurídico dos instrumentos de gestão territorial (Decreto-Lei n.º 80/2015, de 14 de maio), tendo em vista uma eventual alteração por adaptação do PDM ao disposto naqueles diplomas legais;
- No que se refere à implementação do Plano Estratégico de Desenvolvimento Urbano (PEDU) de Coimbra, monitorizou-se ao longo do ano de 2017 o estado de execução/maturidade das operações aprovadas no âmbito do Contrato PEDU (projetos e obras). Em resultado daquela monitorização, que se processou de forma constante ao longo do ano, foram elaborados (em janeiro e setembro) pontos de situação do estado de execução/implementação do PEDU;
- Ainda no âmbito do PEDU desenvolveram-se as seguintes atividades:
 - Proposta de alocação ao Contrato PEDU do adicional FEDER de 10%;
 - Proposta de metodologia para a elaboração de inquéritos de satisfação da população referente a projetos/obras PEDU, no âmbito da Prioridade de Investimento PI 6.5 – Regeneração urbana;
 - Inquéritos de satisfação, à população referente aos seguintes projetos/obras PEDU: Encosta da Sofia; Requalificação da Praça do Arnado e Rua Simões de Castro; Requalificação do Parque Manuel Braga; Requalificação da Couraça de Lisboa e das Escadas/Beco da Carqueja;
 - Projeto de “Sinalética da área inscrita como património da UNESCO e ARUS” enquadrado na ação PEDU “Valorização da imagem da cidade e qualidade do espaço público”;
 - Enquadramento, para instrução dos processos de candidaturas, dos projetos de execução das ações PEDU no PDM.
- No referente à alteração (1.ª alteração) por adaptação do Plano Diretor Municipal (PDM) de Coimbra, que consistiu na transposição para o PDM das normas vinculativas dos particulares contidas no Plano de Ordenamento da Reserva Natural do Paul de Arzila (PORNPA) e na atualização da Planta de Condicionantes, em virtude da entrada em vigor de novas normas legais, nomeadamente no âmbito do património cultural e infraestruturas rodoviárias, a ação foi concluída, tendo sido aprovada pela CMC em 17.04.2017 (Deliberação n.º 2847/2017) e publicada no Diário da República, 2.ª Série - N.º 141 - 24 de julho de 2017 (Aviso n.º 8289/2017).
- Quanto à operacionalização das funções do Ponto Focal do Município de Coimbra no âmbito do IFRRU 2020, elaborou-se metodologia (aprovada pela Deliberação n.º 70/2017, de 27 de novembro) para a tramitação dos pedidos de parecer sobre o enquadramento das operações de reabilitação urbana bem como de informação e divulgação do IFRRU 2020 junto dos potenciais interessados. Em sequência, foi criado no site do município um separador específico para o IFRRU 2020. Ainda no âmbito desta ação foram emitidos 6 pareceres sobre pedidos de enquadramento de operações de reabilitação urbana

apresentados por particulares, tendo em vista a instrução de processos de financiamento junto das entidades bancárias selecionadas pela Estrutura de Gestão do IFRRU 2020 para efeitos deste instrumento financeiro.

- No que diz respeito à ação de “classificação/qualificação” ex novo do solo, trata-se de uma tarefa que terá necessariamente de ser levada a cabo de acordo com o novo conceito de solo urbano nos termos do disposto, nomeadamente, no artigo 199.º (classificação do solo) do atual regime jurídico dos instrumentos de gestão territorial, que refere “... os planos municipais ou intermunicipais devem, no prazo máximo de 5 anos após a entrada em vigor do presente decreto-lei, incluir as regras de classificação e qualificação previstas no presente decreto-lei, sob pena de suspensão das normas do plano territorial que deveriam ter sido alteradas, não podendo, na área abrangida e enquanto durar a suspensão, haver lugar à prática de quaisquer atos ou operações que impliquem a ocupação, uso e transformação do solo”.
- Atendimento dos munícipes e resposta a solicitações diversas provenientes quer de munícipes ou entidades externas.
- Conclusão da proposta de “Avaliação de Impacte Ambiental” da Linha de Elétricos entre a Rua da Alegria e a Rotunda das Lajes;
- Participação no grupo de trabalho de Revisão do Regulamento Municipal da Urbanização e Edificação (Taxas e Compensações Urbanísticas) - RMEU;
- Participação, a título consultivo, em 12 reuniões da Entidade Regional da Reserva Agrícola do Centro, com a análise de 17 processos sobre pedidos de utilização de áreas incluídas na RAN;
- Elaboração de pareceres relativos à instalação e transferência de farmácias;
- Elaboração de parecer, sobre o Estudo de Impacte Ambiental do Parque Eólico de Penacova;
- Elaboração de pareceres diversos, nomeadamente, no âmbito da gestão urbanística.

Código G.O.P.: 01 001 2002/321 – 1.ª Revisão do Plano Diretor Municipal

- Ação 10: Estudos
 - Iniciou-se o estudo de classificação/qualificação do solo nos termos do definido na nova Lei de Bases da política pública de solos, de ordenamento do território e de urbanismo (Lei n.º 31/2014, de 30 de maio) e novo Regime jurídico dos instrumentos de gestão territorial (Decreto-Lei n.º 80/2015, de 14 de maio), tendo em vista uma eventual alteração por adaptação do PDM ao disposto naqueles diplomas legais.
- Ação 11: Alteração por adaptação
 - A alteração por adaptação do PDM foi concluída em julho de 2017, com a respetiva publicação no Diário da República, aprovada em 17.04.2017 (Deliberação n.º 2847/2017) e publicada no Diário da República, 2.ª Série - N.º 141 - 24 de julho de 2017 (Aviso n.º 8289/2017).

Código G.O.P.: 01 001 2002/325 – Acompanhamento de Planos, Estudos e Intervenções

- Ação 5: Interv. Frente Ribeirinha
 - Elaborou-se cartograma da área correspondente à frente ribeirinha – margem esquerda entre pontes (Ponte de Santa Clara / Ponte Açude) retratando os projetos e obras ali a decorrer.
- Ação 6: Estudos e Planos (PEDU e outros)
 - Acompanhou-se a execução do Plano Estratégico de Desenvolvimento (PEDU) de Coimbra, de que se relevam as seguintes ações:
 - ◆ Pontos de situação da execução do PEDU - Janeiro e Setembro;

- ◆ Proposta de alocação ao Contrato PEDU do adicional FEDER de 10%;
- ◆ Proposta de Metodologia para a elaboração de inquéritos de satisfação da população referente a projetos/obras PEDU, no âmbito da Prioridade de Investimento PI 6.5 – Regeneração urbana;
- ◆ Realização, de inquéritos de satisfação à população referente aos seguintes projetos/obras PEDU: Encosta da Sofia; Requalificação da Praça do Arnado e Rua Simões de Castro; Requalificação do Parque Manuel Braga; Requalificação da Couraça de Lisboa e das Escadas/Beco da Carqueja;
- ◆ Elaboração do projeto “Sinalética da área inscrita como património da UNESCO e “ARUS” enquadrado na ação PEDU “Valorização da imagem da cidade e qualidade do espaço público”.

Código G.O.P.: 01 001 2007/1 – Estudo Urbanístico Área Central de Ceira

- Ação 1: Elaboração do reparcelamento (projeto de arquitetura)
 - Promoveram-se as seguintes ações:
 - ◆ Projeto de arquitetura do reparcelamento;
 - ◆ Estudo de conformidade com o Regulamento Geral do Ruído para a instrução da operação de reparcelamento – aquisição de serviços por ajuste direto de regime simplificado.

Código G.O.P.: 01 001 2007/39 – Estudos sectoriais na área das acessibilidades de âmbito nacional

- Ação 1: Acompanhamento e emissão de pareceres
 - Proposta de plano de alinhamentos para o IP3/IC” (Km 0+750 ao Km 5+200) (Deliberação 2805/2017);
 - Parecer sobre a integração na rede rodoviária municipal do troço da EN 111 entre o Km 35,061 (Cidreira) e o KM 39,626 (Adémia);
 - Proposta de alteração ao plano de alinhamentos para o IC2 (Km 2+000 ao Km 6+500);
 - Parecer sobre a integração na rede rodoviária municipal do troço da EN 234-1 / Pontão de S. Facundo;
 - Parecer sobre a ligação Coimbra – Viseu: A13 - “Via dos Duques” – Estudo de Viabilidade de Corredores.

Código G.O.P.: 01 001 2013/12 – Plano de Urbanização de Lordemão

- Ação 1: Elaboração (conclusão)
 - Conclusão da Elaboração do Plano de Urbanização de Lordemão” – ao abrigo do disposto na alínea a) do nº 1 do artigo 333º do Código dos Contratos Públicos, aprovado pelo Decreto-Lei nº 18/2008, de 29 de janeiro – “Incumprimento definitivo do contrato por facto imputável ao concontratante”, e pelos fundamentos apresentados na informação desta divisão – “Inatividade do Contrato de Prestação de Serviços nº 21/2013, de 18 de abril, verificada desde 28 de janeiro de 2014”. (deliberação n.º 2846/2017, de 17 de abril).

Código G.O.P.: 01 001 2013/15 – Reparcelamento/Unidade de execução do Polo II da UC

- Ação 1: Elaboração da proposta
 - Sem execução administrativa ou física, por estar em equação a elaboração do reparcelamento / loteamento da área do Polo II por parte da Universidade de Coimbra em substituição da elaboração da Unidade de Execução por parte da CMC.

Código G.O.P.: 01 001 2013/16 – Sistema de Monitorização do Planeamento

- Ação 2: Relatório do Estado do Ordenamento do Território (REOT) 2016
 - Promoveu-se a recolha / tratamento de dados estatísticos referentes ao ano 2016, a partir de publicações do INE e dos Relatórios de Gestão dos SMTUC e AC, Águas de Coimbra.

Código G.O.P.: 01 001 2015/12 – Plano de Urbanização de Coimbra

- Ação 1: Trabalhos preparatórios e participação preventiva
 - Estão a ser desenvolvidos os seguintes trabalhos de caracterização prévia para a área a abranger por eventual plano de urbanização:
 - ◆ Génese, evolução e património;
 - ◆ População;
 - ◆ Espaços públicos;
 - ◆ Consolidação urbana;
 - ◆ Estrutura funcional;
 - ◆ Morfotipologias.

Código G.O.P.: 01 001 2017/51 – Prémio Municipal “Diogo Castilho”

- Ação 2: Prémio
 - Despesa realizada no valor de 6.667,00 €.
- Ação 3: Aquisição de serviços e divulgação
 - Despesa realizada no valor de 492,00 €.

Balancete das Grandes Opções do Plano de 2017

Ob.	Prog.	Projeto		Designação	Classif. Despesa	Financiamento Definido	Cabimento	Compromisso	Realizado Ano	Realizado Total	Pago	Unid.: euro
		Ano/N.º	Aç									
01				Planeamento, Reabilitação e Qualificação Urbana		27.433.469	22.932.779	22.254.301	13.054.988	13.098.998	12.966.416	
01	001			Ordenamento Territorial e Planeamento		30.812	8.118	8.118	7.159	7.159	7.159	
01	001	2002/320		Plano Estratégico		20	0	0	0	0	0	
01	001	2002/320	6	Plano Estratégico Desportivo	05 020214	10	0	0	0	0	0	
01	001	2002/320	7	Carta Desportiva Municipal	05 020214	10	0	0	0	0	0	
01	001	2002/321		1.ª Revisão do Plano Diretor Municipal		30	0	0	0	0	0	
01	001	2002/321	8	Edições/publicações diversas	02 020214	10	0	0	0	0	0	
01	001	2002/321	10	Estudos	02 020214	10	0	0	0	0	0	
01	001	2002/321	11	Alteração por adaptação	02 020214	10	0	0	0	0	0	
01	001	2002/325		Acomp. de Planos, Estudos e Intervenções		20	0	0	0	0	0	
01	001	2002/325	5	Interv. Frente Ribeirinha	02 020214	10	0	0	0	0	0	
01	001	2002/325	6	Estudos e Planos (PEDU e Outros)	02 020214	10	0	0	0	0	0	

Balancete das Grandes Opções do Plano de 2017

Ob.	Prog.	Projeto		Designação	Classif. Despesa	Financiamento Definido	Cabimento	Compromisso	Realizado Ano	Realizado Total	Unid.: euro
		Ano/N.º	Aç								Pago
01	001	2003/209		Parque Tecnológico de Coimbra /Coimbra Inovação Parque		20	0	0	0	0	0
01	001	2003/209	2	2ª fase loteamento (projeto de arquitetura)	02 020214	10	0	0	0	0	0
01	001	2003/209	3	Estudo de impacto ambiental do loteamento - 2.ª fase	02 020214	10	0	0	0	0	0
01	001	2003/227		Assessoria Técnico-Jurídica		482	0	0	0	0	0
01	001	2003/227	2	Centro de Est. de Direito do Ordenamento de Urbanismo e Ambiente (CEDOUA)	02 020214	472	0	0	0	0	0
01	001	2003/227	3	Outros	02 020214	10	0	0	0	0	0
01	001	2006/7		Plano Pomenor "Estaco" e Zona Envolvente		20	0	0	0	0	0
01	001	2006/7	1	Elaboração do plano	02 020214	10	0	0	0	0	0
01	001	2006/7	2	Mapa do ruído	02 0202599	10	0	0	0	0	0
01	001	2007/1		Estudo Urbanístico Área Central de Ceira		1.010	959	959	0	0	0
01	001	2007/1	1	Elaboração do reparcelamento (projeto de arquitetura)	02 020214	1.000	959	959	0	0	0
01	001	2007/1	3	Acompanhamento de projetos	02 020214	10	0	0	0	0	0
01	001	2007/39		Estudos sectoriais na área das acessibilidades de âmbito nacional		10	0	0	0	0	0
01	001	2007/39	1	Acompanhamento e emissão de pareceres	02 020214	10	0	0	0	0	0
01	001	2008/1		Diagnósticos, estudos e ensaios laboratoriais, certificação energética de fogos e cursos de formação (Colaboração com o ITeCons e outros)		270	0	0	0	0	0
01	001	2008/1	1	Estudos e consultadoria	02 020214	10	0	0	0	0	0
01	001	2008/1	2	Ensaio laboratoriais	02 020220	10	0	0	0	0	0
01	001	2008/1	4	Certificação energética	04 020220	250	0	0	0	0	0
01	001	2011/2		Estudos Geotécnicos		30	0	0	0	0	0
01	001	2011/2	1	Cartografia Geotécnica do Município	03 020214	10	0	0	0	0	0
01	001	2011/2	2	Avaliação de riscos	03 020214	10	0	0	0	0	0
01	001	2011/2	3	Realização de estudos e sondagens	03 020214	10	0	0	0	0	0
01	001	2011/4		Participação em Associações de Urbanismo		3.200	0	0	0	0	0
01	001	2011/4	3	CIDEU - Centro Ibero-Americano de Desarrollo Estratégico Urbano	02 0202599	3.200	0	0	0	0	0
01	001	2012/30		Plano de Pomenor da Fonte do Bispo		20	0	0	0	0	0
01	001	2012/30	1	Elaboração do plano	02 020214	10	0	0	0	0	0
01	001	2012/30	2	Mapa do ruído	02 0202599	10	0	0	0	0	0
01	001	2013/12		Plano de Urbanização de Lordemão		18.450	0	0	0	0	0
01	001	2013/12	1	Elaboração (conclusão)	02 020214	18.450	0	0	0	0	0
01	001	2013/15		Reparcelamento/Unidade de execução do Polo II da UC		10	0	0	0	0	0
01	001	2013/15	1	Elaboração da proposta	02 020214	10	0	0	0	0	0
01	001	2013/16		Sistema de Monitorização do Planeamento		20	0	0	0	0	0
01	001	2013/16	1	Aquisição de dados	02 0202599	10	0	0	0	0	0
01	001	2013/16	2	Relatório do Estado do Ordenamento do Território (REOT) 2016	02 020214	10	0	0	0	0	0
01	001	2015/12		Plano de Urbanização de Coimbra		20	0	0	0	0	0
01	001	2015/12	1	Trabalhos preparatórios e participação preventiva	02 0202599	10	0	0	0	0	0
01	001	2015/12	2	Elaboração	02 020214	10	0	0	0	0	0
01	001	2017/51		Prémio Municipal "Diogo Castilho"		7.180	7.159	7.159	7.159	7.159	7.159
01	001	2017/51	1	Aquisição de bens	02 020121	10	0	0	0	0	0
01	001	2017/51	2	Prémio	02 0202599	6.670	6.667	6.667	6.667	6.667	6.667
01	001	2017/51	3	Aquisição de serviços e divulgação	02 0202599	500	492	492	492	492	492

01 002 Programa de “Ações de Desenvolvimento e Qualificação Urbana”

No âmbito do programa de “Ações de Desenvolvimento e Qualificação Urbana”, foram desenvolvidas as seguintes atividades:

– Na área de cadastro:

- No inventário cadastral de bens imóveis, continuou-se a prosseguir a estratégia definida, a qual envolve a recolha da informação cadastral existente nos vários serviços da Câmara Municipal (dados analógicos e digitais) e ainda a informação adquirida no terreno, o tratamento, o registo em base de dados central de informação geográfica e alfanumérica a ela associada e a disponibilização online.
- Continuou-se a elaboração do Cadastro na área classificada como Património Mundial pela UNESCO, com identificação e levantamento de artigos matriciais dos prédios aí localizados através da consulta de processos de obras. Este trabalho encontra-se em fase de aperfeiçoamento das estremas dos imóveis
- Plantas Cadastrais/de Localização/Parcelares:
 - ◆ Ao longo do ano de 2017 foram realizadas plantas de localização/cadastrais/parcelares necessárias ao desenvolvimento de vários processos, das quais se destaca as necessárias ao Programa Estratégico de Desenvolvimento Urbano (PEDU) para junção aos demais elementos justificativos da legitimidade para intervir nas várias parcelas, no âmbito deste Programa em 17 operações.
 - ◆ Foram preparadas, 155 plantas, sendo que 67 foram “plantas de localização”, 70 diziam respeito a informação cadastral (plantas cadastrais), 8 referentes a “plantas parcelares” e 10 relativas a outros processos.
- No ano de 2017 deram entrada 149 pedidos de informação sobre dominialidade e instruído 79 processos de resposta a estas solicitações.
- Foram feitos levantamentos cadastrais das seguintes zonas:
 - ◆ Campos do Bolão – Verificação e atualização da informação (prédios e respetivas cadernetas prediais);
 - ◆ Alvará de loteamento n.º 525 – Fórum Coimbra (verificação das cedências para averbamento do registo a favor do Município de Coimbra);
 - ◆ Alvará de Loteamento n.º 223 - Quinta da Boavista (recolha e tratamento a informação cadastral).
- Foram feitas pesquisas, para obtenção de elementos de natureza cadastral, para os seguintes imóveis:
 - ◆ “Rua da Alegria” – estacionamento;
 - ◆ “Casa das talhas”;
 - ◆ Avenida Emídio Navarro, nº 47 (vários arquivos da CMC e Imagoteca);
 - ◆ Rua Figueira da Foz: nº 5, 7 e 9 (processos e proprietários);
 - ◆ Fontinhosa – União das freguesias de Assafarge e Antanho;
 - ◆ Rua da Amizade n.º 1, Fonte da Talha – freguesia de Santo António dos Olivais.
- Foram preparadas plantas e pesquisada informação para:
 - ◆ Negociação de terrenos em Vil de Matos - "Reconstrução de Muros de suporte e outras obras - intempéries: Copeira e Vil de Matos";

- ◆ Estaleiro da obra de desassoreamento do rio Mondego, para o que foi necessária a georreferenciação e vetorização das plantas dos protocolos do processo de aquisição dos terrenos necessários à construção da Ponte Rainha Santa Isabel.
- Área de Topografia:
- No que reporta à área de topografia, no ano de 2017 foram realizados um total de 11 levantamentos topográficos e 5 piquetagens.
 - Foram executados alguns perfis transversais para verificação de extremas e alinhamentos, e executados trabalhos de delimitação das áreas para abate de árvores na envolvente do Aeródromo de Cernache.
 - Dos trabalhos desenvolvidos na área da Topografia, relevam-se os seguintes:
 - ◆ Estudo das potencialidades dos Veículos Aéreos Não Tripulados (vulgo “drone”), para utilização numa câmara municipal, com particular ênfase para o levantamento e produção de ortoimagens. Este estudo foi feito de modo a avaliar a potencialidade desta nova tecnologia.
 - ◆ Tem-se vindo a acompanhar a evolução destes equipamentos, e procedido ao levantamento aerofotogramétrico do cemitério da Conchada, com recurso a um equipamento deste tipo, por empréstimo da Universidade do Porto.
 - ◆ Estudou-se a melhor solução para fazer o levantamento de toda a sinalização de trânsito vertical.
 - ◆ Foi feita a exploração do sistema *online* Mapillary.
- Área de informação geográfica:
- Elaboração das Plantas de Transportes Escolares Subvencionados para o ano letivo 2017/2018.
 - Digitalização, em máquina SINAR, da Planta Topographica de Coimbra, datada de 1873/1874, da autoria dos irmãos Goullard. Esta planta topográfica da Cidade de Coimbra, bem como a de 1845, de Izidoro Baptista, foram disponibilizadas online.
 - Foi adquirida a licença para disponibilização online das folhas da Planta Topográfica de Coimbra de 1947, à escala 1:25.000 - Carta Militar, série M888 - também com vista à sua disponibilização online.
 - A cartografia disponível na Câmara Municipal de Coimbra, foi disponibilizada a munícipes (foram emitidas três licenças de utilização, para o exterior). Feito o tratamento da imagem de Coimbra para o painel panorâmico da Torre de Almedina.
 - Procedeu-se ao aperfeiçoamento dos visualizadores do SIG Municipal, face às novas potencialidades desta versão, com destaque para:
 - ◆ GPROC (Gestão de Processos) – reconfiguração do relatório de confrontação, impressões;
 - ◆ EPLOC (Emissão de Plantas de Localização) – reconfiguração das plantas de impressão;
 - ◆ PDMAOnline - reconfiguração de algumas camadas de informação;
 - ◆ UNESCO (Património Mundial) - reconfiguração de algumas camadas de informação;
 - ◆ Cadastro – introdução de novas camadas de informação e respetiva configuração;
 - ◆ Cadastro Antigo da DEU - reconfiguração de algumas camadas de informação;
 - ◆ Informação Geoespacial – reordenamento das camadas e configuração das tarefas de impressão;
 - ◆ Toponímia – atualização e correção de dados, aperfeiçoamento de tarefas;
 - ◆ RMA (Rede Municipal de Apoio Topográfico) - reconfiguração de algumas camadas de informação;

- ◆ Intervenções no Espaço Público – introdução de novas camadas de informação e respetiva configuração;
 - ◆ Programas de Reabilitação Urbana - finalização da migração da versão 10.0 para a versão 10.4;
 - ◆ SIGArq (Arqueologia) - finalização da migração da versão 10.0 para a versão 10.4;
 - ◆ Publicidade - finalização da migração da versão 10.0 para a versão 10.4;
 - ◆ GIC (Georreferenciação de Idosos de Coimbra) - finalização da migração da versão 10.0 para a versão 10.4.
- Para além do aperfeiçoamento dos visualizadores do SIG Municipal, promoveu-se a sua disponibilização online.
 - Iniciou-se a construção da plataforma SIG “Cadastro de Infraestruturas – Redes aéreas, no solo e subsolo” e a preparação dos dados e configuração da plataforma para a criação do visualizador referente a espaços verdes do Município de Coimbra, a ser posteriormente disponibilizado online.
 - Continuou-se a dar apoio, interno e externo, aos utilizadores das plataformas SIG do Município, numa perspetiva de educação e disseminação desta ferramenta informática.
- Toponímia e numeração de polícia
- Foram elaboradas propostas de vias (plantas de localização) para a atribuição dos topónimos Mário Simões da Costa e Antonino de Moura Antunes, ambos na União das Freguesias de São Martinho do Bispo e Ribeira de Frades (aprovados em 2017.07.27), e Augusto José Monteiro Valente (aprovado em 2017.04.25), na União das Freguesias de Santa Clara e Castelo Viegas.
 - Deu-se continuidade ao processo de recolha e análise de novos elementos informativos da toponímia coimbrã, bem como, à atualização da base de dados referente aos topónimos de Coimbra.
 - Iniciou-se a verificação da numeração de polícia do concelho de Coimbra, com recurso a um visualizador do MuniSIG, o qual também permite alterar e carregar informação geográfica. Neste trabalho foram uniformizadas e concluídas as freguesias de Cernache, São João do Campo, Almalaguês e Brasfemes.
- Património e gestão de património
- Aquisição Onerosa de Imóveis/Expropriações
 - ◆ Instrução dos procedimentos necessários para arbitragem das parcelas 152 e 153 da Zona 3 de expropriação das parcelas da obra “Parque Tecnológico de Coimbra - 2ª Fase”;
 - ◆ Instrução de processo de despesa para posterior proposta de aquisição da parcela 143 da Zona 3 de expropriação das parcelas necessárias à obra “Parque Tecnológico de Coimbra - 2ª Fase”;
 - ◆ Instrução de processo tendentes à formalização de cedência da parcela 3 necessária à obra “Interface Intermodal Coimbra Norte – 1ª Fase – P.E.D.U. (Ligação Parques de Estacionamento Av. Fernão de Magalhães / Rua Padre Estevão Cabral)”;
 - ◆ Instrução de processo para formalização de aquisição de parcela ocupada com a obra “Loteamento Industrial de Eiras – Ligação ao Bairro de S. Miguel”;
 - ◆ Via de “Acesso à Cidreira” - Instrução do processo e negociação da parcela de terreno, com a área de 2 050 m2, parte do prédio rústico da União das Freguesias de Antuzede e Vil de Matos;
 - ◆ Estádio Sérgio Conceição – Instrução do processo e início de negociação com o titular do imóvel onde se encontra implantado o Estádio;
 - ◆ Parcela 3A do Processo de Expropriação dos Campos do Bolão – Instrução do processo de aquisição do prédio correspondente à Parcela 3A dos Campos do Bolão.

- Oneração de Imóveis:
 - ◆ Foram instruídos os seguintes processos de oneração de imóveis:
 - Cedência em direito de superfície:
 - ✓ Centro Paroquial de Solidariedade Social de Ribeira de Frades, UF de São Martinho do Bispo e Ribeira de Frades;
 - ✓ Clube Automóvel do Centro, Porto Santiago, UF de Coimbra;
 - ✓ Fábrica da Igreja Paroquial de São João Baptista de Coimbra – Freguesia de Santo António dos Olivais.
 - Protocolos de colaboração:
 - ✓ Associação Regional das Beiras da Pesca Desportiva, parte do “pavilhão B” ou “pavilhão sul” (salas B6 e B7), sito na Praça da Canção, UF de Santa Clara e Castelo Viegas;
 - ✓ Moto Turismo do Centro, parte do “pavilhão B” ou “pavilhão sul” (salas B1, B2, B3, B4, B8, B9 e B10), sito na Praça da Canção, UF de Santa Clara e Castelo Viegas.
- Alienação de Imóveis:
 - ◆ Iniciou-se a instrução de vários processos para a sua eventual alienação.
- Permuta de Imóveis
 - ◆ Instrução de processo para formalização de permuta das parcelas 2A, 2B e 2C necessárias à obra “Interface Intermodal Coimbra Norte – 1ª Fase – P.E.D.U. (Ligação Parques de Estacionamento Av. Fernão de Magalhães / Rua Padre Estevão Cabral)” pela parcela 5 do Município;
 - ◆ Avenida Fernando Namora, Freguesia de Santo António dos Olivais (inclui a constituição de uma servidão a favor do Município de Coimbra).
- Avaliações
 - ◆ No ano de 2017 foram elaboradas 109 avaliações para instrução de processos ou a pedido dos serviços para posterior negociação de imóveis.
 - ◆ Destas avaliações, 46 foram realizadas no âmbito do PEDU, 44 correspondem a áreas de cedência para o Município de Coimbra, decorrentes de processos de obras particulares, 10 dizem respeito a imóveis a integrar no património imobiliário do Município de Coimbra, 5 referem-se a imóveis para eventual aquisição e, por último, 4 dizem respeito a avaliações para cedência em contrato de comodato/direito de superfície.
- Regularização registal de imóveis
 - ◆ Relativamente a edifícios, foram registados a favor do Município de Coimbra:
 - Prédio urbano composto de casa de rés-do-chão, 1º e 2º andares e logradouro, com a área total de 112 m2, sendo 85,90 m2 de área coberta e 2 2061,710 – Terreiro da Erva n.º 36 / Rua do Moreno n.º 45;
 - Edifício de r/c e 1º. andar, denominado Posto de Turismo, com a área total de 148,50 m2, sendo 114,50 m2 de área coberta e 34 m2, localizado na Avenida Emídio Navarro, UF Coimbra.
 - Relativamente a escolas/centros escolares foi possível registar as seguintes escolas do ensino básico:
 - EB1 de Casconha, com a área total de 1648,33 m2, sendo 284,60 m2 de área coberta e 1363,73 m2 de área descoberta, na freguesia de Cernache;
 - EB1 Norton de Matos, com a área total de 4233,06 m2, sendo 687,64 m2 de área coberta e 3545,42 m2 de logradouro, na freguesia de Santo António dos Olivais;
 - EB1 Póvoa do Loureiro, com a área total de 1405 m2, sendo 240 m2 de área coberta e 1165 m2 de logradouro, na UF de Souselas e Botão.
 - ◆ Iniciou-se a instrução dos processos tendentes à regularização registal do Mercado Municipal D. Pedro V, sito à Rua Olímpio Nicolau Rui Fernandes, do complexo onde se encontra instalada a AC - Águas de Coimbra, EM, sito à Rua da

Alegria e do complexo onde se encontram instalados os Serviços Municipalizados de Transportes Urbanos de Coimbra, na Avenida de Conímbriga.

- ◆ Instruiu-se o processo, relativo à regularização registal do imóvel designado por Arco de Almedina.
- ◆ Relativamente a terrenos, foi regularizada a situação dos seguintes imóveis:
 - Parcela de terreno com a área de 527,80 m² – Guarda Inglesa (Registo em 2017);
 - Parcela n.º 39 - Quinta da Fonte da Telha – São Romão – 1 797 m²;
 - Parcela de terreno com 360 m² – Rua Padre Estevão Cabral (desafetação do domínio público);
 - Terreno com a área de 1918 m², destinado ao Parque Tecnológico de Coimbra - 2ª. fase (Registo em 2017);
 - Parcela de terreno com a área de 68 m², destinada ao domínio privado - futura gestão urbanística - Av.ª Fernando Namora (Registo em 2017);
 - Parcela de terreno com a área de 224 m² destinada ao domínio público (passeio e zona verde);
 - Terreno com a área de 27 m² – Rua Borges Carneiro 27-31 (Registo em 2017);
 - Terreno com a área de 5000 m² (onde se encontram implantados dois edifícios onde funcionava parte do antigo hospital pediátrico).
- ◆ Relativamente ao domínio público Municipal, foi regularizada a situação das seguintes vias:
 - Estacionamento a poente do Parque Dr. Manuel Braga;
 - Rua Particular à Travessa de Montarroio 2017;
 - Escadas de ligação da Cerca de S. Bernardo à Rua Doutor Dias Ferreira;
 - Escadas de Santa Justa;
 - Calçada de Santa Justa;
 - Sem topónimo atribuído (com início no Bairro de Santa Justa, até à Ladeira de Santa Justa);
 - Escadas dos Loios;
 - Sem topónimo atribuído (beco, com início na Av.ª Emídio Navarro);
 - Largo Anthero Alte da Veiga;
 - Rua Augusto Marques Bom;
 - Rua Arménio Ramos de Carvalho;
 - Rua Armando de Sousa;
 - Avenida Cónego Urbano Duarte;
 - Avenida de Conímbriga;
 - Avenida da Lousã;
 - Rua Luis Augusto Duarte Santos;
 - Antigo Caminho do Rio (com início na Av. de Conímbriga, para noroeste, até à escada de peixe, junto à Ponte Açude);
 - Avenida Luís de Albuquerque;
 - Sem topónimo atribuído (com início na Estrada do Rio, para nordeste até ao antigo caminho do rio);
 - Estrada do Rio (com início na Avenida da Guarda Inglesa/Poço do Almegue, para noroeste);
 - Sem topónimo atribuído (da Rua Padre Estêvão Cabral p/ sudoeste acompanhando, para norte, a linha de caminho de ferro até ao Parque de estacionamento);
 - Largo da Portagem;
 - Rua Chainça;
 - Rua Vicente Pindela;
 - Rua Vale da Mata;
 - Rua Campos de Figueiredo;
 - Rua do Lavadouro;
 - Travessa do Outeiro;
 - Rua Moinho das Lapas;

- Rua Nova do Rio;
 - Rua de Cima;
 - Rua D. Teresa;
 - Rua Princesa Cindazunda;
 - Rua Fonte do Frade;
 - Caminho da Balseira;
 - Rua Fonte do Castanheiro - Muro junto ao Clube Ténis de Coimbra;
 - Rua das Acácias Mimosas.
- ◆ Regularização registal das cedências provenientes de alvarás de loteamento
- Procedeu-se à análise do ponto de situação, a nível registal, dos Alvarás de Loteamento (AL) emitidos até ao dia 21 de dezembro de 2017.
 - Procedeu-se à verificação da inscrição no Sistema de Inventário e Cadastro Patrimonial – SIC da totalidade dos Alvarás de Loteamento (AL), pesquisando pelo número do alvará.
 - Total de AL emitidos: 662, tendo sido anulados 11 e declarada a caducidade a 3.
 - Total de AL emitidos antes da entrada em vigor da Lei n.º 60/2007, de 04 de Setembro: 590 (dos quais 6 foram anulados);
 - Nº de AL com áreas de cedência a favor do Município por inventariar: 155 detetados.
 - Total de AL emitidos após a entrada em vigor da Lei n.º 60/2007, de 04 de Setembro: 71 (dos quais 5 foram anulados e a 3 foi declarada caducidade)
 - Foi regularizada a situação das áreas de cedência dos seguintes alvarás de loteamento:
 - Alvará de Loteamento n.º. 647 (solicitada a inventariação no âmbito do PEDU – Ciclovia):
 - Com a área de 208,98 m2,
 - Com a área de 21,48 m2,
 - Com a área de 893,06 m2,
 - Com a área de 252,44 m2,
 - Com a área de 322,94 m2.
 - Alvará de Loteamento n.º. 597:
 - Com a área de 47,25 m2
 - Com a área de 494,25 m2
 - Com a área de 4992 m2.
 - Alvará de Loteamento n.º. 660
 - Com a área de 16000 m2,
 - Com a área de 4600 m2,
 - Com a área de 7502 m2.
 - Alvará de loteamento n.º. 661:
 - Com a área de 198,20m2, a integrar no domínio público.

Código G.O.P.: 01 002 2002/326 – Modernização dos meios de cartografia/cartografia digital

- Ação 1: Actualiz. e expansão cartografia do município
 - Despesa realizada no valor de 18.586,00 €.

Código G.O.P.: 01 002 2002/328 – Aquisição e expropriação de terrenos e edifícios

- Ação 1: Terrenos
 - Despesa realizada no valor de 983.684,00 €.

- Ação 4: Edifícios/outros
 - Empreitada "Intervenção na cabeceira da antiga Igreja de Santa Justa – Prédio sito no Terreiro da Erva nº 36 – 1ª componente"
 - ◆ 15/03/2017 – Abertura da Concurso por Ajuste Direto;
 - ◆ 04/05/2017 – Adjudicação;
 - ◆ 09/06/2017 – Celebração do contrato.
 - ◆ 09/06/2017 – Consignação - Homologação do Auto de Consignação;
 - ◆ 27/07/2017 – Receção Provisória da Empreitada - Homologação do Auto.
 - Despesa realizada no valor de 108.914,00 €.
- Ação 5: Aquisição de Serviços
 - Despesa realizada no valor de 664,00 €.
- Ação 6: Eliminação passagens de nível – terrenos (Protocolos – aditamento 16.08.13) REFER
 - Despesa comprometida no valor de 2.724.244,00 €.

Código G.O.P.: 01 002 2003/63 – Construção e Manutenção de Infraestruturas

- Ação 2: Ampliação e reformulação da rede de iluminação pública
 - Despesa realizada no valor de 150.738,00 €.
- Ação 5: Renov. e manut. espaços públicos – outros
 - Despesa comprometida no valor de 12.033,00 €.
- Ação 14: Conclusão e complementação das infraestruturas da urbanização do Gorgulhão e outros
 - Urbanização Colina do Sol
 - ◆ 03/04/2017 – aprovação da abertura de concurso, com preço base de 46.700,00 € e prazo de execução de 45 dias;
 - ◆ 08/06/2017 – aprovação da adjudicação, pelo valor de 41.078,30 €;
 - ◆ 11/07/2017 – celebrado o contrato;
 - ◆ 11/07/2017 – homologado o auto de consignação de trabalhos.
 - Conclusão e Complementação das Infraestruturas da Urbanização do Gorgulhão I
 - ◆ 05/07/2017 - abertura de concurso, com preço base de 56.906,00 € e com prazo de execução de 60 dias;
 - ◆ 06/09/2017 - aprovada a adjudicação, pelo valor de 53.975,72 €;
 - ◆ 27/11/2017 - celebrado o contrato.
- Outras atividades:
 - Projetos de especialidades
 - ◆ Foram elaborados projetos de especialidade de eletricidade, Ited, Eletromecânicos (elevadores, AVAC e de gás), para vários investimentos;

- ◆ Foi feita a preparação e acompanhamento dos concursos / obras, nas especialidades de eletricidade, telecomunicações e eletromecânicas (elevadores, AVAC e gás);
- ◆ Gestão da manutenção de AVAC e de elevadores das várias instalações camarárias.
- Administração Direta
- Gestão e acompanhamento de contratos de manutenção preventiva e corretiva de:
 - ◆ UPS da Sala de Informática – Contrato de manutenção preventiva de duas UPS. Custo total anual de 1.500,00 €;
 - ◆ UPS do DGU e DF – Contrato de manutenção preventiva de três UPS. Custo total anual de 1.313,88 €;
 - ◆ Centrais de Detecção de Incêndio, Intrusão e Sistema de CCTV, nos seguintes locais:
 - Armazém da Pedrulha;
 - Edifício do Chiado;
 - Torre Almedina;
 - Escola do 1º CEB de Coselhas;
 - Centro Escolar da Solum;
 - Centro Esc. do Vale das Flores;
 - Casa Museu Miguel Torga;
 - Jardim de Infância do Ingote;
 - Escola e Jardim de Infância de Almedina;
 - Mercado D. Pedro V;
 - Casa da Escrita;
 - Policia Municipal;
 - Escola de Sta Cruz;
 - Divisão de Reabilitação Urbana (edifício Almedina);
 - Gabinete de Apoio ao Investidor;
 - Torre de Anto;
 - Paços Concelho;
 - Casa Aninhas;
 - Edifício Ex - DRCC;
 - Casa Municipal da Proteção Civil;
 - Complexo Piscinas Rui Abreu;
 - Complexo Piscinas Luís Lopes da Conceição;
 - Centro Olímpico de Piscinas Municipais;
 - Pavilhão Municipal Dr. Mário Mexia;
 - Pavilhão Centro de Portugal;

- Acompanhamento e fiscalização de obras na área de eletricidade, telecomunicações, segurança e eletromecânica:
 - ◆ Requalificação do Largo do Arnado e Rua Simões de Castro;
 - ◆ Ciclovia de Coimbra – Coimbra B/Vale das Flores/Portela (PEDU) - Ponte de Travessia do Mondego a montante da Ponte Açude – Ciclovia e Caminhos de Fátima e Santiago;
 - ◆ Reabilitação do Parque Escolar - Obras de Conservação/Beneficiação das Escolas do 1.º CEB de S. Silvestre, Póvoa de S. Martinho do Bispo, Eiras, Taveiro e Centro Escolar da Quinta das Flores;
 - ◆ Caminhos de Fátima e Santiago;
 - ◆ Obras de Urbanização em Vale Gemil;
 - ◆ Reabilitação do Parque Escolar - Obras de Beneficiação - Ampliação do refeitório do Centro Escolar de Almas de Freire;
 - ◆ Requalificação da Rua da Casa Branca;
 - ◆ Via Central (Nova mobilidade na Baixa- Espaço Público Av. Fernão de Magalhães/R. da Sofia;
 - ◆ Parque de Estacionamento Praça das Cortes de Coimbra;
 - ◆ Requalificação das Ruas Pedro Rocha, Montarroio, Ladeira do Carmo- 1.ª fase;
 - ◆ “Parque de Estacionamento Centro Convenções e Espaço Cultural Convento S. Francisco”, acompanhou a Fiscalização das Especialidades de AVAC e Instalações Eletromecânicas Transporte Vertical.
- Inspeções Periódicas de Redes de Gás
 - ◆ Análise energética das instalações de gás
 - ◆ No que respeita a garantir o uso eficiente dos recursos naturais e da energia, nomeadamente introduzindo sistemas de redução de consumos, foram elaborados estudos de análise dos consumos de gás natural das instalações municipais, tendo em vista a perspetiva de racionalização energética.
 - ◆ Durante o ano de 2017 verificou-se um consumo de gás de 5.414.748 kWh, representando uma redução em cerca de 8,83% face ao consumo verificado em 2016, traduzindo-se numa redução das emissões de GEE em cerca de 121.144,00 ton CO2 eq/ano. Este consumo verificado em 2017, representou para a autarquia uma despesa de 277.857,66 €, que face a 2016, traduziu-se numa redução 16,94%.
 - ◆ As instalações de consumo anual superior a 10.000 m3 representam cerca de 90,91% do consumo global de GN e registaram uma redução de 7,71% do consumo face a 2016. O consumo verificado em 2017 foi de 4.922.300 kWh e representou para a autarquia uma despesa de 239.733,36 €.
 - ◆ As instalações de consumo anual inferior a 10.000 m3 representam cerca de 9,09% do consumo global de GN e registaram uma redução de 18,72% do consumo de face a 2016. O consumo verificado em 2017 foi de 492.448 kWh e representou para a autarquia uma despesa de 38.124,30 €.
 - ◆ Verificaram-se reduções significativas em algumas instalações, que são resultado da aplicação de medidas de beneficiação e/ou ajuste das instalações, consequência desta análise dos consumos com o objetivo de otimização das instalações e consequente racionalização energética.
- Rotinas de manutenção periódica de instalações de abastecimento de água e redes de saneamento
 - ◆ A autarquia possui várias infraestruturas e instalações de abastecimento de água, saneamento e estações elevatórias. No que respeita aos custos totais de manutenção referentes a estas infraestruturas e instalações, verificados em 2017,

estes foram de 16.084,91€, representando um aumento de 48,47% face à despesa de manutenção total verificada em 2016.

- ◆ Cerca de 3,10% do custo total de manutenção destas infraestruturas e instalações, verificado em 2017, nomeadamente de 498,59€, corresponde às intervenções de manutenção corretiva, tendo-se verificado face a 2016 uma redução significativa dos custos em cerca de 93,29%.
- ◆ No que respeita às intervenções de manutenção preventiva, verificou-se em 2017 um aumento dos custos em cerca de 6,22% face a 2016. Representaram cerca de 15,93% do custo total de manutenção de verificado em 2017, nomeadamente uma despesa de 2.563,10€.
- ◆ Cerca de 80,97% do custo total de manutenção destas infraestruturas e instalações, verificado em 2017, nomeadamente de 13.023,22€, corresponde às intervenções de manutenção de beneficiação, tendo-se verificado face a 2016 um aumento dos custos em cerca de 12.032,33€.
- Rotinas de manutenção periódica de instalações de AVAC
 - ◆ Centro Escolares, Escolas Primárias e Infantários – cerca de 121 edifícios escolares (2 Centros Escolares, 97 Escolas Primárias e 22 Jardins de Infância);
 - ◆ Paços do Concelho de Coimbra;
 - ◆ Edifício Casa Aninhas;
 - ◆ Casa Municipal da Cultura de Coimbra;
 - ◆ Mercado Municipal D. Pedro V;
 - ◆ Edifício Pavilhão de Portugal;
 - ◆ Casa da Proteção Civil de Coimbra;
 - ◆ Edifício Chiado;
 - ◆ Estádio Sérgio Conceição;
 - ◆ Espaço Internet;
 - ◆ Campo de futebol da Arregaça;
 - ◆ Instalações do DOM no Bolão;
 - ◆ Gabinetes Municipais sitos no Pátio da Inquisição;
 - ◆ Edifícios e Instalações técnicas do Algar;
 - ◆ Aeródromo Municipal de Coimbra;
 - ◆ Gabinete Centro Histórico;
 - ◆ Cemitério Municipal;
 - ◆ Torre de Almedina;
 - ◆ Posto de Turismo Praça da República;
 - ◆ Teatro da Cerca de São Bernardo;
 - ◆ Centro de Artes Visuais (CAV);
 - ◆ Casa da Escrita;

- ◆ Casa das Canetas;
- ◆ Edifício Departamento Habitação;
- ◆ Bibliotecas Anexas de Almaguês, Assafarge, Brasfemes, Ribeira de Frades e S. João do Campo;
- ◆ No que respeita aos custos totais de manutenção referentes às instalações de AVAC, verificados em 2017, estes foram de 37.253,00€, representando um aumento de 75,61% face à despesa de manutenção total verificada em 2016.
- ◆ Cerca de 26,89% do custo total de manutenção de AVAC verificado em 2017, nomeadamente de 10.016,74€, corresponde às intervenções de manutenção corretiva, tendo-se verificado face a 2016 um aumento dos custos em cerca de 124,36%. Estas intervenções ocorreram nos edifícios do Teatro da Cerca de São Bernardo, no Pavilhão de Portugal, na Casa da Escrita e nos edifícios escolares do Centro Escolar da Solum Sul, da EB1 de Almaguês, EB1/JI do Areeiro, EB1 de São Bartolomeu e EB1 de Fala. De uma forma geral, estas intervenções de manutenção corretiva decorreram maioritariamente do desgaste por funcionamento normal das instalações.
- ◆ No que respeita às intervenções de manutenção preventiva, verificou-se em 2017 uma redução significativa de 61,50% face a 2016. Representaram cerca de 5,31% do custo total de manutenção de AVAC verificado em 2017, nomeadamente uma despesa de 1.979,07€.
- ◆ Cerca de 62,11% do custo total de manutenção verificado em 2017, nomeadamente de 23.138,02€, corresponde às intervenções de manutenção de beneficiação, tendo-se verificado face a 2016 um aumento dos custos em cerca de 143,82%. Estas intervenções de beneficiação decorreram maioritariamente da instalação de novas unidades de ar condicionado, mais eficientes e sem o gás refrigerante R22 (HCFC22- Clorodifluorometano).
- ◆ No que respeita aos contratos de manutenção, cerca de 6,69% do custo total de manutenção verificado em 2017, nomeadamente de 2.119,17€, corresponde ao custo dos contratos de prestação de serviços de manutenção mensal das instalações, não tendo-se verificado qualquer variação face a 2016.
- Ascensores, monta-cargas, escadas mecânicas e tapetes rolantes
 - ◆ Durante o ano de 2017 foram tramitados 1.011 (2268 em 2016) processos de inspeção, 335 (346 em 2016) processos de reinspeção e 2 (1 em 2016) selagem, relativos aos equipamentos mencionados;
 - ◆ A receita proveniente destes processos traduziu-se em 102.921,42 € para a autarquia;
 - ◆ Contratos de manutenção mensais com EMA's – Empresa de Manutenção Ascensores, relativos aos cerca de 56 equipamentos eletromecânicos de transporte vertical, instalados nos vários edifícios municipais.
 - ◆ Estes contratos decorreram do Procedimento Acordo Quadro "AQ_10/15 Manutenção Completa Total de Elevadores em Edifícios Municipais", que englobou todos os elevadores, monta-cargas e escadas rolantes cujas vigências dos contratos à data tinham termos até 2019, data de vigência deste Acordo Quadro.
 - ◆ Os contratos de manutenção mensal tiveram em 2017, um custo de 66.279,04 €, representando cerca de 81,63% do custo total de manutenção verificado neste ano.
 - ◆ Foram efetuadas reparações e substituições de componentes, que representaram, um custo de 14.918,19 €.
 - ◆ Cerca de 4,62% do custo total de manutenção verificado em 2017, nomeadamente de 3.752,13 €, corresponde às intervenções de manutenção corretiva, tendo-se verificado face a 2016 uma significativa redução dos custos em cerca de 62,06%. Estas intervenções ocorreram nas instalações do Mercado D. Pedro V, do Convento de São Francisco e do Centro Escolar do Loreto.
 - ◆ No que respeita às intervenções de manutenção preventiva, verificou-se em 2017 uma redução de 100% face a 2016.

- ◆ Cerca de 13,75% do custo total de manutenção verificado em 2017, nomeadamente de 11.166,06 €, corresponde às intervenções de manutenção de beneficiação, tendo-se verificado um aumento neste valor face a 2016 em que não houve qualquer despesa. Estas intervenções de beneficiação ocorreram nas instalações do Teatro da Cerca de São Bernardo, do Complexo de Piscinas Rui Abreu e da Ala Central do Antigo Colégio das Artes. Destaca-se a intervenção realizada no Teatro da Cerca de São Bernardo.
- ◆ Apurados os custos assumidos no âmbito dos contratos de manutenção completa total, tendo-se apenas verificado trabalhos deste âmbito realizados em 2017 cuja despesa quantificada foi no valor de 16.511,70 €.
- Projetos/Estudos redes de BT/IP/Telecomunicações
 - ◆ Foram elaborados projetos de especialidade de eletricidade e telecomunicações, para vários investimentos:
 - Projeto de instalações ITED no Pátio do Castilho, 30 – custo estimado de ; 6.189,50 €.
 - Projeto de instalações elétricas e de ITED em Edifício Unifamiliar – Rua da Louça, nº58 – 60 com o custo estimado de 13.281,77 €;
 - Projeto de Instalações Elétricas de “Recuperação de Edifício Municipal e Acesso Coberto à Escola de Almedina, com o custo estimado de 4.262,50 €;
 - Projeto de Instalações Elétricas de “Polidesportivo de S. João do Campo, com o custo estimado de 15.699,50 € ;
 - Projeto de ITED de “Instalação do DSSA/Pelouro Habitação – Rua Ferreira Borges, nº20, com um custo estimado de 21.078,00 €;
 - Projeto de Instalações Elétricas Especiais e de ITED em Prédio sito Pátio Castilho nº 37-39, com um custo estimado de 18 984,65 €;
 - Projeto de infraestruturas BT+IP e telecomunicações, Calçada Sta Isabel, versão 2 – estimativa de custo de 73.636,00 €;
 - Pista Municipal de BMX- Campos do Bolão, 49,5KVA, estimativa de custo de 101,384,00 €;
 - Ciclovia Troço Vale das Flores, 2,3KVA, troço Margem esquerda, 1,15KVA estimativa de custo de 52.965,00 €;
 - Redes de tubagens BT, Telecomunicações e Rede de Iluminação Pública (Construção de passeios na Rua Brigadeiro Correia Cardoso) – estimativa de custo de 27.240,00 €;
 - IP Bairro Norton de Matos, estimativa de custo de 193.688,00 €;
 - Requalificação das Ruas Pedro Rocha, Montarroio, Aveiro e Ladeira do Carmo – ligação Ladeira do Carmo à Rua de Aveiro – Redes de tubagens BT+ redes de IP e telecomunicações, 1.15KVA, com estimativa de custo de 56.207,00 €;
 - Requalificação Beco S. Cristóvão- redes BT, IP e telecomunicações, com estimativa de custo de 2.343,80 €;
 - Redes de IP+ tubagens BT e telecomunicações, para a Rua Figueira da Foz., com estimativa de custo de 41.092,00 €
 - Reformulação rede IP nas Ruas Augusto João Machado, Rosa Falcão e Dr. Manuel Rodrigues, com estimativa de custo de 37.697,00 €;
 - Ligação Rua Miguel Torga- Rua Infanta D. Maria – rede IP, estimativa de custo de 40.438,00 €;
 - Reformulação rede IP Penedo da Saudade e Rua Marnoco e Sousa, estimativa de custo de 78.449,00 €;
 - Valorização e Revitalização da Praça do Comércio -Eletricidade, estimativa de custo de 40.895,00 €;
 - Projeto de redes IP+BT (2.ª versão) Rua Quebra Costas, estimativa de custo de 22.221,00 €.

- Projetos Especialidade AVAC
 - ◆ No âmbito de uma remodelação das instalações de climatização de vários serviços, elaborou-se o Projeto da Especialidade de AVAC, incluindo a respetiva Memória Descritiva, Condições Técnicas, Peças Desenhadas, Medições e Estimativa Orçamental. Os trabalhos foram adjudicados no valor de 6.085,00 €;
 - ◆ Edifício Chiado – Sala de Armazenamento da Coleção Dr. Telo Morais - Projeto de Instalações AVAC;
 - ◆ No âmbito de uma remodelação das instalações de climatização da Sala de Armazenamento da Coleção Dr. Telo Morais, sita no edifício Chiado, foi elaborado o Projeto da Especialidade de AVAC, incluindo a respetiva Memória Descritiva, Condições Técnicas, Peças Desenhadas, Medições e Estimativa Orçamental. Os trabalhos foram adjudicados no valor de 4.000,00 €;
 - ◆ Casa Municipal da Cultura – Sala de Arquivo Histórico Municipal/Sala de Audiovisuais - Projeto de Instalações AVAC;
 - ◆ No âmbito de uma remodelação das instalações de climatização da Sala de Arquivo Histórico e da Sala de Audiovisuais, da Casa Municipal da Cultura, foi elaborado o Projeto da Especialidade de AVAC, incluindo a respetiva Memória Descritiva, Condições Técnicas, Peças Desenhadas, Medições e Estimativa Orçamental. Os trabalhos foram adjudicados no valor de 8.700,00 €;
 - ◆ No âmbito de uma remodelação das instalações de climatização da Ala Poente do Jardim da Manga (“Corredor Norte”), elaborou-se o Projeto da Especialidade de AVAC, incluindo a respetiva Memória Descritiva, Condições Técnicas, Peças Desenhadas, Medições e Estimativa Orçamental. Os trabalhos foram estimados no valor de 47.391,00 €;
 - ◆ No âmbito de uma remodelação das instalações de climatização do Refeitório da EB1 de Espírito Santo das Touregas e diversos serviços municipais, foi elaborado o Projeto da Especialidade de AVAC, incluindo a respetiva Memória Descritiva, Condições Técnicas, Peças Desenhadas, Medições e Estimativa Orçamental. Os trabalhos foram adjudicados no valor de 3.200,00 €;
 - ◆ Estudo para implementação de um sistema de Controlo de Acessos para o elevador do edifício da Ala Central do Antigo Colégio das Artes, sito no Pátio da Inquisição. Propôs-se uma solução para um sistema de contro de acesso pelo aos diversos níveis do edifício, através de chaves codificadas. Os trabalhos foram adjudicados no valor de 790,00 €.
 - ◆ No âmbito do projeto de alteração do edifício municipal “Pátio do Castilho, n.º 37 a 39”, sito Pátio do Castilho foi elaborado o Projeto da Especialidade de AVAC, incluindo a respetiva Memória Descritiva, Condições Técnicas, Peças Desenhadas, Medições e Estimativa Orçamental. Os trabalhos foram estimados no valor de 2.800,00 €.
- Execução de Baixadas de Energia Elétrica para Instalações\Equipamentos Municipais Contratos de Fornecimento de Energia /Consumos
 - ◆ Procedeu-se à instrução do processo e acompanhamento de execução com vista à execução de baixada das instalações:
 - Caminho de Fátima e Santiago – 1.259,86 €;
 - Terreiro da Erva, 11 – 155,00 €;
 - Processos conducentes a Contratos de Fornecimento de Energia:
 - ✓ Contratação de Energia em Baixa Tensão Normal (BTN) para instalações municipais – Acordo Quadro.
Contratação de Energia em Baixa Tensão Normal (BTN) para instalações municipais – Acordo Quadro, por um ano, no total de 390 instalações. O valor estimado foi de 616.801,40 €.
 - ✓ Contratação de Energia em Média Tensão (MT) e Baixa Tensão Especial (BTE) para instalações municipais – Acordo Quadro, por um ano, no total de 29 instalações. O valor estimado foi de 853.314,52 €

- No âmbito do fornecimento de gás natural para as instalações e para os edifícios da Câmara Municipal de Coimbra, foram elaboradas as Peças Concursais, incluindo a respetiva Memória Descritiva, Condições Técnicas, Medições e Estimativa Orçamental, tendo sido adjudicado o fornecimento de gás natural no valor de 800.000,00 €
- Écrans LED – Avenida da Guarda Inglesa e Avenida João das Regras
- Avenida da Guarda Inglesa - 20,70kVA
- Instalação dos Lagos da Sá da Bandeira
- Iluminação Pública - São Marcos (Vale da Rainha - PT0966)
- Pátio da Inquirição – R/C- Loja nº 2, 4 e 6 - Contrato de Fornecimento de Energia
- Antigo edifício da Manutenção Militar de Coimbra (futuro Centro de Documentação e Estudos da Cidade de Coimbra)
- Caminhos de Fátima e Santiago” – Sinalização Semafórica - Contratos de Fornecimento de Energia Elétrica de dois Sistemas Semafóricos
- Sistema Repetidor de Comunicações de Emergência – Stº António dos Olivais – Coimbra
- Iluminação Pública – Choupal – Canil/Gatil
- Contratos de Fornecimento de Energia para Sistemas de Rega
- Sistema Semafórico na Avenida da Guarda Inglesa
- Iluminação Pública – Paul de Cernache
- Parque de Estacionamento do Centro de Convenções e Espaço Cultural do Convento de São Francisco
- Feira Cultural 2017
- Feira Popular 2017
- Feira das Cebolas 2017
- Aquisição de Serviços/Materiais
 - ◆ Aquisição de indutos para instalação de Equipamento LED - O valor estimado foi de 3 439,87 €;
 - ◆ Aquisição de serviços para ligação e conectorização de fibra ótica para as instalações municipais da Casa Municipal da Cultura;
 - ◆ Iluminação Cénica – Rotunda do Arnado – Aquisição de equipamento LED;
 - ◆ Centro Escolar da Solum Sul – Sistema de Detecção de Intrusão;
 - ◆ Aquisição de Serviços de Manutenção de Centrais de Detecção de Incêndio, Intrusão, Sistema de CCTV do Centro Escolar do Loreto;
 - ◆ Centro Escolar da Solum Sul – Sistema de Detecção de Intrusão;
 - ◆ Centro Escolar da EB1 Quinta das Flores – Sistema de Detecção de Incêndio;
 - ◆ Manutenção de Central de Detecção de Incêndio, do Gabinete de Apoio ao Investidor – Aquisição de serviços de manutenção;
 - ◆ Aquisição de serviços de manutenção central de deteção de incêndio, do Gabinete de Apoio ao Investidor. O valor estimado foi de 592,20 € + IVA à taxa legal em vigor.

- ◆ Aquisição de duas portas automáticas para a Instalações da Oficina Municipal do Teatro
 - ◆ Aquisição de projetores LED para as instalações do Algar.
 - ◆ Aquisição de 25 campânulas de aquecimento para animais – Serviço Médico Veterinário
 - ◆ Pedido de parecer prévio - Prestação de serviços em Regime de Avença de técnico responsável pela exploração de instalações elétricas
 - ◆ Feira Cultural de Coimbra – Apoio de canalização
 - ◆ “Requalificação do Largo do Arnado e Rua Simões de Castro (025-15-DIEPT)” – elaboração do procedimento para o fornecimento de um sistema de circulação de água a instalar no lago do Largo do Arnado. Trabalhos adjudicados pelo valor de 4.987,50 €;
 - ◆ Requalificação das instalações de aquecimento central da EB1 de Almalaguês – elaboração do procedimento para o fornecimento de uma nova caldeira a lenha, incluindo a reformulação da rede hidráulica de aquecimento. Trabalhos adjudicados pelo valor de 2.100,00 €;
 - ◆ Requalificação das instalações de abastecimento de água de diversas escolas – elaboração do procedimento para o fornecimento de 58 torneiras de acionamento manual por pedal. Adjudicação no valor de 5.600,48 €;
 - ◆ Manutenção e requalificação do sistema de rega do relvado do campo do Estádio Sérgio Conceição – elaboração do procedimento para o fornecimento de componentes para manutenção de eletrobomba. Trabalhos adjudicados pelo valor de 669,34 €;
 - ◆ Manutenção e requalificação do sistema de AVAC do Centro Escolar da Solum Sul – elaboração do procedimento para o fornecimento de uma Resistência de Carter do Compressor n.º1, do Chiller. Adjudicação no valor de 200,00 €;
 - ◆ Manutenção e requalificação do sistema de AVAC do Teatro da Cerca de São Bernardo – elaboração do procedimento para o fornecimento de componentes de desgaste tais como correias e filtros no valor de 1.609,00 €;
 - ◆ Manutenção e requalificação do sistema hidráulico de efeito de nuvem, da margem direita (Docas) do Parque Verde do Mondego, procedimento para o fornecimento de componentes eletromecânicos no valor de 5.345,80 €;
 - ◆ Manutenção do sistema de rega do relvado e restantes espaços verdes do Parque Verde do Mondego (Margem Esquerda) – elaboração do procedimento para o fornecimento dos elementos de desgaste para a eletrobomba n.º1, modelo SP17-6 (corpo hidráulico com flange) no valor de 1.145,76 €;
 - ◆ Manutenção do sistema de rega do relvado e restantes espaços verdes do Parque Verde do Mondego (Margem Esquerda) – elaboração do procedimento para o fornecimento dos elementos de desgaste para a eletrobomba n.º2, modelo SP17-6 (corpo hidráulico com flange) no valor de 1.145,76 €.
- Substituição Luminárias Vsap e VM por LED
 - ◆ Substituição de armaduras obsoletas existentes, por armaduras LED, bem como ampliação de rede de IP nos vários lugares das freguesias:
 - Colocação de 928 BIPs no total:
 - Freguesia de Almalaguês - 45 pontos de luz colocados, armaduras tecnologia LED;
 - Freguesia de Brasfemes - 95 pontos de luz colocados, armaduras tecnologia LED;
 - Freguesia de Ceira - 13 pontos de luz colocados, armaduras tecnologia LED;
 - ◆ Ampliação de rede IP, com colocação de 10 BIPS, em vários lugares no valor de 1.080,17€;
 - Freguesia de Cernache - 25 pontos de luz colocados, armaduras tecnologia LED;

- Freguesia de S. João do Campo - 44 pontos de luz colocados, armaduras tecnologia LED;
 - Ampliação de rede IP, com colocação de 1BIP na Trav. S. Tomé, no valor de 147,97€;
 - Freguesia de Santo António dos Olivais - 10 pontos de luz colocados, armaduras tecnologia LED;
 - Ampliação de rede IP, com colocação de 20 BIPs, em vários arruamentos, no valor de 7.452,85 €;
 - Freguesia de S. Silvestre - 173 pontos de luz colocados, armaduras tecnologia LED;
 - Ampliação de rede IP, com colocação de 9 BIPs, em dois arruamentos, no valor de 4.379,14 €;
 - UF Eiras e S. Paulo de Frades - 47 pontos de luz colocados, armaduras tecnologia LED;
 - Ampliação de rede IP, com colocação de 8 BIPs, em dois arruamentos, no valor de 1.213,35 €;
 - UF Antuzede e Vil de Matos - 15 pontos de luz colocados, armaduras tecnologia LED;
 - Ampliação de rede IP, com colocação de 17 BIPs, em vários arruamentos, no valor 5.496,75 €;
 - UF Assafarge e Antanho - 2 pontos de luz colocados, armaduras tecnologia LED;
 - UF Arzila, Ameal e Taveiro - 170 pontos de luz colocados, armaduras tecnologia LED;
 - Ampliação de rede IP, com colocação de 8 BIPs, em vários arruamentos, no valor de 1.183,74 €;
 - UF Coimbra - 8 pontos de luz colocados, armaduras tecnologia LED;
 - UF Santa Clara e Castelo Viegas - 1 ponto de luz colocado, armaduras tecnologia LED;
 - UF Ribeira de Frades e S. Martinho do Bispo - Ampliação de rede IP, com colocação de 4 BIPs, na Rua da Fonte do Frade, no valor de 295,94 €;
 - UF Torre de Vilela e Trouxemil - 199 pontos de luz substituídos (quer pontos de luz com vapor de mercúrio, quer armaduras em fim de vida útil, a vsap), por armaduras tecnologia LED
- ◆ No âmbito do pedido de plano de obras, a EDP substituiu as luminárias existentes, obsoletas, por luminárias tecnologia LED nas Rua do Brasil, Av. Cónego Urbano Duarte e Av. Mendes Silva;
- Fiscalização de Empreitadas
 - ◆ Colaboração na fiscalização de empreitadas nas especialidades instalações elétricas, elétricas especiais, instalações de ITED e de iluminação pública, nomeadamente nas seguintes obras:
 - Requalificação do Largo do Arnado e Rua Simões de Castro;
 - Ciclovia de Coimbra – Coimbra B/Vale das Flores/Portela (PEDU) - Ponte de Travessia do Mondego a montante da Ponte Açude – Ciclovia e Caminhos de Fátima e Santiago;
 - Reabilitação do Parque Escolar - Obras de Conservação/Beneficiação das Escolas do 1.º CEB de S. Silvestre, Póvoa de S. Martinho do Bispo, Eiras, Taveiro e Centro Escolar da Quinta das Flores;
 - Caminhos de Fátima e Santiago;
 - Obras de Urbanização em Vale Gemil em nome de Civilria, S.A. - Alvará de Loteamento n.º 662/2017;
 - Reabilitação do Parque Escolar - Obras de Beneficiação - Ampliação do refeitório do Centro Escolar de Almas de Freire
 - Linha de Elétricos entre a Rua da Alegria e a Rotunda das Lages – Protocolo de Entendimento entre o Município de Coimbra e o Instituto Mobilidade e dos Transportes, IP e Pareceres ao Estudo Prévio.

- Proposta com vista à assinatura do Protocolo de Entendimento entre o Município de Coimbra e o Instituto Mobilidade e dos Transportes, IP e respetivos Pareceres ao Estudo Prévio.
- Apoios
 - ◆ Diversas atividades, no que concerne ao fornecimento de energia e de água, executando para o efeito infraestruturas provisórias de abastecimento de energia e de água:
 - ◆ Feira Cultural 2017 – Celebração de Contrato Provisórios de Fornecimento de Energia e acompanhamento de montagens
 - ◆ Junta de Freguesia de Brasfemes – Comemorações do Dia da Freguesia - XVI Feira Gastronómica
 - ◆ Feira Popular 2017 – Celebração de Contratos Provisórios de Fornecimento de Energia.
 - ◆ Sons da Cidade 2017 – Apoios Logísticos – Cedência de energia
 - ◆ Dia da Brigada de Intervenção – Dias 2 a 7 de julho
 - ◆ Feira das Cebolas 2017 - Celebração de Contrato Provisório de Fornecimento de Energia;
 - ◆ Festival COIMBRA EM BLUES
 - ◆ . Iluminação para as festividades de Natal e de Ano Novo 2017 – Celebração de Contratos de Fornecimento de Energia
 - ◆ 1º De maio – Dia do Trabalhador
 - ◆ Meia Maratona de Coimbra
 - ◆ Colaboração durante o ano de 2017 nas exposições e patentes durante este ano na Sala da Cidade

Código G.O.P.: 01 002 2012/35 – Iluminação Pública

- Ação 2: Iluminação Pública – contrato com EDP
 - Despesa realizada no valor de 3.226.693,00 €.

Código G.O.P.: 01 002 2012/36 – Produção de energia em edifícios (parceria/participações com privados)

- Ação 3: Consumos BTN – Escolas com Microprodução
 - Despesa realizada no valor de 32.598,00 €.

Balancete das Grandes Opções do Plano de 2017

Ob.	Prog.	Projeto		Designação	Classif. Despesa	Financiamento Definido	Cabimento	Compromisso	Realizado Ano	Realizado Total	Pago	Unid.: euro
		Ano/N.º	Aç.									
01	002			Ações de Desenvolvimento e Qualificação Urbana		8.395.503	8.275.497	8.257.244	4.568.401	4.564.669	4.564.514	
01	002	2002/326		Modernização dos meios de cartografia/ Cartografia Digital		22.410	18.586	18.586	18.586	18.586	18.586	
01	002	2002/326	1	Actualiz. e expansão cartográfica do município	03 07011002	21.900	18.586	18.586	18.586	18.586	18.586	
01	002	2002/326	2	Aquisição de equip. topográfico e grandes rep.	03 07011002	500	0	0	0	0	0	
01	002	2002/326	5	Ortofotos, imagens de satélites	03 07011002	10	0	0	0	0	0	
01	002	2002/328		Aquisição e exprop. de terrenos e edifícios		4.529.725	4.489.179	4.489.179	1.093.262	1.093.262	1.093.262	
01	002	2002/328	1	Terrenos	03 070101	1.651.810	1.649.158	1.649.158	983.684	983.684	983.684	
01	002	2002/328	2	Edifícios/habitação	03 07010202	10	0	0	0	0	0	
01	002	2002/328	3	Edifícios/Inst. serviços	03 07010301	10	0	0	0	0	0	
01	002	2002/328	4	Edifícios/outros	03 07010307	116.150	110.408	110.408	108.914	108.914	108.914	
01	002	2002/328	5	Aquisição de serviços	03 02022599	37.500	5.369	5.369	664	664	664	
01	002	2002/328	6	Eliminação passagens de nível - terrenos (Protocolo - aditamento 16.08.13 - REFER)	03 070101	2.724.245	2.724.244	2.724.244	0	0	0	
01	002	2003/63		Construção e manutenção de infraestruturas		402.593	327.008	308.755	193.375	193.375	193.375	
01	002	2003/63	1	Manutenção de fontes e sistemas de rega	03 07010413	10.010	0	0	0	0	0	
01	002	2003/63	2	Ampliação e reformulação da rede de ilum. públic.	03 07010404	228.500	215.124	196.871	150.738	150.738	150.738	
01	002	2003/63	3	Iluminação decorativa, monumentos e parques	03 07010404	10	0	0	0	0	0	
01	002	2003/63	5	Renov. e manut. espaços públicos - outros	03 07030301	12.033	12.033	12.033	0	0	0	
01	002	2003/63	6	Aq/inst.eq.eléctricos, águas e esgotos	03 07010307	2.010	0	0	0	0	0	
01	002	2003/63	8	Iluminação de pontes e nós viários	03 07010404	10	0	0	0	0	0	
01	002	2003/63	12	Infraestruturas e equipamentos de cablagem estruturada	03 07010307	10	0	0	0	0	0	
01	002	2003/63	14	Conclusão e complementação das infraestruturas da urbanização do Gorgulhão e outros	03 07030301	150.010	99.851	99.851	42.637	42.637	42.637	
01	002	2012/35		Iluminação Pública		3.370.010	3.370.000	3.370.000	3.230.383	3.226.693	3.226.693	
01	002	2012/35	1	Sistema de iluminação pública eficiente no Município Coimbra (LED)	03 0202010102	10	0	0	0	0	0	
01	002	2012/35	2	Iluminação Pública - contrato com EDP	03 0202010102	3.370.000	3.370.000	3.370.000	3.230.383	3.226.693	3.226.693	
01	002	2012/36		Produção de energia em edifícios (Parceria/comparticipações com privados)		70.745	70.724	70.724	32.795	32.753	32.598	
01	002	2012/36	1	Edifícios escolares	03 06020399	10	0	0	0	0	0	
01	002	2012/36	2	Outros edifícios	03 06020399	10	0	0	0	0	0	
01	002	2012/36	3	Consumos BTN - Escolas com Microprodução	03 0202010101	70.725	70.724	70.724	32.795	32.753	32.598	
01	002	2012/71		Projeto Piloto aplicado à aplicação de duas sequências de Lombas redutoras de velocidade - Desenho, construção e monitorização - Acordo Programa 3/2011 CMC/UC		10	0	0	0	0	0	
01	002	2012/71	2	Fiscalização e apoio logístico	03 020214	10	0	0	0	0	0	
01	002	2013/17		Inventário Cadastral do Município de Coimbra		10	0	0	0	0	0	
01	002	2013/17	1	Aquisição de serviços	03 07011002	10	0	0	0	0	0	

01 003 Programa de “Promoção da Habitação, Reconstrução e Renovação Urbana”

No âmbito do programa de “Promoção da Habitação, Reconstrução e Renovação Urbana”, foram desenvolvidas as seguintes atividades:

Código G.O.P.: 01 003 2003/600 – Bairros da Rosa e Ingote

- Ação 1: Bairro da Rosa – Reabilitação de outras habitações
 - Empreitada de “Reabilitação de 6 Habitações sitas no Bairro da Rosa”
 - ◆ 04.05.2017 – Receção Provisória da Empreitada;
 - ◆ Taxa de execução da empreitada: 100% . Em fase de garantia de obra até 27.04.2022.
 - Despesa realizada no valor de 103.272,00 €.
- Ação 2: Bairro da Rosa – conservação e reparação de habitações (PROHABITA)
 - Empreitada de “Reabilitação de 3 Habitações sitas no Bairro da Rosa”
 - ◆ 26.05.2017 – Aprovação da adjudicação da empreitada no valor de 47.745,04€+IVA e 90 dias de prazo de execução;
 - ◆ 13.09.2017 – Assinatura do contrato da empreitada.
 - Despesa comprometida no valor de 50.310,00 €.
- Ação 3: Bairro do Ingote – conservação e reparação de habitações (PROHABITA)
 - Empreitada: “Reparação da Habitação sita no Bairro do Ingote, Lote, 15 °, 2ºDrtº e R/CH Esq.”
 - ◆ 06.11.2017 – Aprovado a revisão de preços;
 - ◆ Obra concluída.
 - Despesa comprometida no valor de 418,00 €.
- Ação 8: Outras reparações em espaços comuns
 - Empreitada de: Tratamento de ar e climatização do Centro Municipal de Ação Social
 - ◆ 13.04.2017 - Adjudicação da empreitada pelo valor de 4.996,80€ mais IVA e 15 dias de prazo de execução;
 - ◆ 08.03.2017 - Consignação da empreitada;
 - ◆ Obra concluída.
 - Despesa realizada no valor de 5.297,00 €.
- Ação 9: Recuperação de fachadas, coberturas e caixilharia do Bairro da Rosa
 - Candidatura no âmbito do CENTRO 2020: “Reabilitação nos Bairros Sociais – Eficiência Energética – Bairro da Rosa”
 - ◆ 07.11.2017 – Celebrado contrato de prestação de serviços – “Estudos de Eficiência Energética” entre Município de Coimbra e IteCons;
 - ◆ Concluídos o Anteprojeto – “Reabilitação Energética no Bairro da Rosa, lotes 1 a 17” e Relatório – “Auditorias e Certificação Energética no Bairro da Rosa, lotes 1 a 17”.
 - Despesa comprometida no valor de 54.027,00 €.

- Ação 10: Recuperação de fachadas, coberturas e caixilharia do Bairro do Ingote
 - Candidatura no âmbito do CENTRO 2020: “Reabilitação nos Bairros Sociais – Eficiência Energética – Bairro do Ingote”
 - ◆ 07.11.2017 – Celebrado contrato de prestação de serviços – “Estudos de Eficiência Energética” entre Município de Coimbra e IteCons;
 - ◆ Concluídos o Anteprojecto – “Reabilitação Energética no Bairro do Ingote, lotes 8, 9, 10, 12, 13, 15, 17, 19, 20, 21, 22, 23, 24 e 25” e Relatório – “Auditorias e Certificação Energética no Bairro do Ingote, lotes 8, 9, 10, 12, 13, 15, 17, 19, 20, 21, 22, 23, 24 e 25”.
 - Despesa comprometida no valor de 25.588,00 €.
- Ação 11: Recuperação de hab. Ex.-IGAPHE
 - Empreitada de “Reabilitação de 3 habitações no bairro do Ingote e Ex-Igaphe” – Frações referentes às habitações do Ex-Igaphe, Bloco 7-R/Ch Dtº e 13-sub-cave Dtª
 - ◆ Obra concluída;
 - ◆ Em fase de garantia da obra até 14.06.2021.

Código G.O.P.: 01 003 2003/601 – Const. do Centro Cívico B.º Rosa/Ingote/M. Formoso (PEDU – Fase 2)

- Ação 1: Concurso de ideias e projeto e sondagens
 - Processo concluído.

Código G.O.P.: 01 003 2003/604 – Requalificação do Bairro da Misericórdia

- Ação 3: Protocolo com a Santa Casa da Misericórdia
 - Última tranche de aquisição dos terrenos do Novo Bairro da Misericórdia em instrução.
 - Despesa comprometida no valor de 5.000,00 €.

Código G.O.P.: 01 003 2003/607 – Requalificação do B.º da Fonte do Castanheiro

- Ação 1: Arranjos exteriores
 - Estudo Prévio do Projeto de Arranjos Exteriores do Bairro aprovado.
- Ação 2: Recuperação de habitações municipais (PROHABITA)
 - Empreitada de “Reconstrução de 34 habitações no Bairro da Fonte do Castanheiro”
 - ◆ Revisão e atualização legal dos projetos execução das habitações do tipo A, B, B1 e B1-T4, de acordo com a operação de loteamento aprovada.

Código G.O.P.: 01 003 2003/609 – Urbanização do Bairro da Fonte da Talha

- Ação 7: Reparação de habitações municipais (PROHABITA)
 - Empreitada de “Reparação de Habitações Municipais, 16 de tipologia T3 e 8 de tipologia T2, no Bairro da Fonte da Talha”:
 - ◆ 14.03.2017 - Homologação do auto de vistoria para efeitos do Decreto-Lei n.º 190/2012, de 22 de agosto e aprovação da libertação parcial de valores retidos;

- ◆ A empreitada foi executada por fases, encontrando-se em prazo de garantia da obra. Consoante as datas das respetivas receções provisórias as várias frações serão recebidas definitivamente com tempos diferenciados, que vão desde 17.12.2018 a 07.06.2021;
- ◆ Obra concluída.
- Empreitada de “Reparação 4 Apartamentos no Bairro da Fonte da Talha”:
 - ◆ 23.08.2017 – Celebração do contrato da empreitada.
 - ◆ Em fase de aprovação do Plano de Segurança e Saúde em Obra e consignação da obra.
- Empreitada de “Reparação Integral de Coberturas e Reparação Pontual de Fachadas dos Blocos do Bairro da Fonte da Talha”:
 - ◆ 20.02.2017 – Adjudicação da empreitada pelo valor de 139.985,00€ mais IVA, com um prazo de execução de 160 dias;
 - ◆ 06.07.2017 - Celebração o contrato da empreitada;
 - ◆ Em fase de aprovação do Plano de Segurança e Saúde em Obra e consignação da obra.
- Despesa comprometida no valor de 197.384,00 €.

Código G.O.P.: 01 003 2003/610 – Recuperação e Reparação de Habitações no B.º de Celas

- Ação 4: Recuperação de habitações (empreitada de recup. de 34 habitações – Celas) (PROHABITA)
 - Empreitada de “Conclusão de 9 Habitações no Bairro de Celas”:
 - ◆ Trabalhos retomados em 20 de novembro e concluídos em 2017;
 - ◆ Obra concluída.
 - Empreitada de “Correção da Rede de Drenagem de Águas Residuais, no Largo de S. João n.º 8, 9 e 10 no Bairro de Celas”:
 - ◆ 16.08.2017 – Aprovação da adjudicação da obra pelo valor de 3.150€ +IVA;
 - ◆ 07.11.2017 – Consignação da empreitada;
 - ◆ Obra concluída.
 - Empreitada de “Reconstrução de 38 Habitações no Bairro de Celas”
 - ◆ 20.02.2017 – Aprovação da abertura do procedimento de concurso público para a execução da empreitada;
 - ◆ 22.05.2017 – Adjudicação da empreitada pelo valor de 2.524.002,71€, (mais IVA) e 600 dias de prazo de execução;
 - ◆ 20.11.2017 – Celebrado contrato da empreitada.
 - Despesa comprometida no valor de 15.370,00 €.

Código G.O.P.: 01 003 2003/611 – Conservação diversa equipamentos inst. elétricas, águas e esgotos

- Ação 2: Conservação diversa
 - Empreitada de “Reabilitação de 4 habitações-Bairros do Ingote, Ex-IGAPHE ,Conchada e Rua 1º de dezembro”
 - ◆ 27.02.2017 – Aprovação da abertura de procedimento na modalidade de ajuste direto;
 - ◆ 29.06.2017 – Adjudicação da empreitada pelo valor de 81.699,35€ mais IVA e 90 dias de prazo de execução;

- ◆ 23.08.2017 – Celebração do contrato da empreitada;
- ◆ 20.11.2017– Consignação da empreitada
- ◆ Obra em curso
- Empreitada “Demolição do edifício e remoção de chapas de fibrocimento e elementos arquitetónicos de edifício municipal – Rua Bernardo de Albuquerque”
 - ◆ Obra em período de garantia;
 - ◆ Liberação integral da caução.
- Despesa comprometida no valor de 86.601,00 €.
- Ação 4: Apoio a extratos sociais desfavorecidos – conserv. Habitações
 - Em fase de constituição das parcerias no âmbito do Artigo 36º do referido RMAAAS - Regulamento Municipal para Atribuição de Apoios na Área Social.
- Ação 6: Recuperação de fachadas, coberturas, caixilharia do Bairro da Conchada
 - 07.11.2017 – Celebrado contrato de prestação de serviços – “Estudos de Eficiência Energética” entre Município de Coimbra e IteCons;
 - Concluídos os Anteprojetos – “Reabilitação Energética no Bairro da Conchada, blocos 30, 32 e 50” e Relatório – “Auditorias e Certificação Energética no Bairro da Conchada, blocos 30, 32 e 50”.
 - Despesa comprometida no valor de 10.317,00 €.

Código G.O.P.: 01 003 2003/614 – Recuperação de Imóveis na Rua Bernardo de Albuquerque

- Ação 1: Projeto
 - Em fase de acompanhamento da obra.
- Ação 3: Recuperação
 - 26.05.2017 – Notificação ao empreiteiro sobre o prazo de execução;
 - Execução financeira a 80,4%.
 - Despesa realizada no valor de 159.392,00 €.

Código G.O.P.: 01 003 2003/615 – Recuperação de Imóveis na Rua Direita e Arco do Ivo

- Ação 16: Adaptação de imóvel – Espaços de loja na Rua Direita/Rua Arco do Ivo
 - Em fase de instrução de ocupação destes espaços.

Código G.O.P.: 01 003 2003/620 – Centro de Realojamento da Baixa

- Ação 2: Construção (correções)
 - Execução financeira a 100%.
 - Despesa realizada no valor de 5.235,00 €.

Código G.O.P.: 01 003 2003/622 – Obras Coercivas

– Ação 1: Obras

- Empreitada de “Montagem e Desmontagem de Estrutura Metálica de Contenção de Fachadas no n.º 24/28 da Rua Direita - Coimbra “:
 - ◆ Execução física a 84%.
- Empreitada de “Obras de conservação na Rua Vale Pinheiro - Pátio 2”:
 - ◆ 26.05.2017- Aprovação de abertura do procedimento de ajuste direto com novo preço base.
- Despesa comprometida no valor de 2.795,00 €.

Código G.O.P.: 01 003 2003/627 – Bolsa de Realojamento

– Ação 2: Arrendamento de habitações (PROHABITA)

- No âmbito do Programa de Financiamento para Acesso à Habitação - PROHABITA procedeu-se ao arrendamento no mercado privado de 84 habitações (no decorrer de 2017 não foram efetuados novos arrendamentos no mercado privado), distribuídas por várias freguesias e de diferentes tipologias, de forma a ter em conta a composição de cada agregado familiar e a distribuir estes realojamentos por todo o território do concelho, dentro das possibilidades do mercado privado de arrendamento. Entregaram-se 2 habitações aos respetivos proprietários.
- Atualmente, encontram-se arrendadas 47 habitações, as quais ainda beneficiam apoio do IHRU.
- Despesa realizada no valor de 288.570,00 €.

– Ação 3: Arrendamento de outras habitações

- Durante o ano de 2017, não se procedeu ao arrendamento de qualquer habitação, tendo sido cessados dois contratos de subarrendamento.
- Atualmente encontram-se arrendadas para este efeito 77 habitações dispersas pelo concelho.
- Despesa realizada no valor de 477.946,00 €.

Código G.O.P.: 01 003 2003/629 – Organização de Moradores

– Ação 1: Apoio às atividades das Associações de Moradores/Fomento da gestão participada

- Durante o ano de 2017, manteve-se o apoio a atividades específicas propostas por estas coletividades locais, nomeadamente, através da cedência de transportes às mesmas quando solicitado. Nesta ação, manteve-se o apoio do serviço na dinamização de Ateliers de Artes Decorativas na Associação de Moradores do Bairro da Fonte da Talha, com o objetivo de evitar o isolamento social, promovendo o envelhecimento ativo, através da partilha de saberes e artes, valorizando o potencial de cada participante e incentivando a reutilização de materiais. Verificou-se ainda um apoio na dinamização de ações promovidas por esta Associação como, por exemplo, atelier de costura, festa popular e convívio de natal.

– Ação 2: Organização de moradores por bloco

- Manteve-se o apoio e acompanhamento aos representantes de todos os lotes de propriedade municipal nos Bairros da Rosa, Ingote e EX-IGAPHE, apoio que se traduziu em reuniões agendadas sempre que necessário (quer com os interlocutores, quer com todos os moradores), bem como visitas conjuntas aos espaços comuns dos lotes, com o propósito de sensibilizar os moradores para a higienização destes espaços e valorização do edificado.

Código G.O.P.: 01 003 2003/631 – Integração social pop. residente bairros municipais

- Através do Programa ANIMARTE (2017), foi desenvolvido um conjunto de ações de animação socioeducativa, recreativa e cultural direcionada aos munícipes inquilinos municipais residentes nos diversos bairros municipais. Esta iniciativa, de caráter anual, teve como objetivo reforçar as relações de solidariedade entre os vizinhos e promover a integração dos inquilinos municipais, fomentando assim a coesão social.
- Ação 3: Aquisição de serviços de transporte
 - Transporte dos inquilinos municipais integrados no “Programa de Verão Intergeracional” que decorreu entre os dias 28 de agosto e 1 de setembro, na Praia de Mira. Esta ação teve um custo de 1.500,00 €. Abrangeu 104 inquilinos municipais dos Bairros da Misericórdia, Fonte do Castanheiro, Fonte da Talha, Conchada, Celas, Ingote, Rosa e subarrendamentos.
 - Apoio a uma deslocação a S. Martinho do Porto, no dia 3 de setembro, promovida pela Associação de Moradores do Bairro da Rosa. Esta ação teve um custo de € 350,00 e contou com 51 participantes.
 - Apoio com transporte a uma deslocação a Braga/Sameiro, no dia 9 de setembro, promovida pela Associação de Moradores do Bairro Fonte da Talha. Esta ação teve um custo de € 500,00 e abrangeu 51 participantes.
 - Apoio com transporte a uma deslocação promovida pela Associação de Moradores do Bairro do Ingote para um passeio a Ponte de Lima, a 10 de setembro. Esta ação teve um custo de €500,00 e abrangeu 51 inquilinos municipais.
 - Despesa realizada no valor de 1.850,00 €.
- Ação 4: Animarte – Apoio a inst. – transf. correntes
 - Despesa realizada no valor de 14.647,00 €.
- Ação 6: Transf. de 50 % rendas de 28 habitações para a Santa Casa da Misericórdia de Coimbra (protocolo de 15.11.90)
 - Despesa realizada no valor de 645,00 €.
- Ação 10: Animação Educativa – Aquisição de Serviços
 - As atividades de animação socioeducativa e recreativas realizadas, no ano em apreço, recorreram fundamentalmente às colaborações das entidades parceiras: parceria do Centro de Estágio Habitacional, e consórcio do Projeto Trampolim e Associações de Moradores dos diversos bairros municipais.
- Ação 11: Animarte-Animação Recreativa/Desportiva – Aquisição de Serviços
 - As atividades de âmbito recreativo e desportivo envolveram as crianças e jovens residentes no Centro de Estágio Habitacional e Planalto do Ingote, recorrendo às entidades parceiras, nomeadamente, através do projeto Trampolim.

Código G.O.P.: 01 003 2004/4 – Projeto de Integração e Realojamento do “Clã Monteiro”

- Ação 5: Centro de Apoio Social – Aq. de bens
 - Das diversas atividades dinamizadas salienta-se:
 - ◆ Apoio ao estudo: 88 sessões com 15 participantes;
 - ◆ Alfabetização de adultos: 6 realizações com 3 participantes;
 - ◆ Limpeza e manutenção dos espaços comuns, bem como do Centro de Apoio Social – 127 realizações com 7 participantes;
 - ◆ Atelier de expressão plástica: 32 realizações com 12 participantes;
 - ◆ Atelier de costura: 21 realizações com 10 participantes;

- ◆ Acompanhamento psicológico: 65 realizações com 6 participantes;
 - ◆ Sessões de esclarecimento dinamizadas pela UCC, Coimbra Saúde: 5 sessões com 22 participantes;
 - ◆ Projeto ROM ABC: 39 sessões com 11 participantes;
 - ◆ Visitas Exploratórias de Socialização: 7 saídas com 11 participantes;
 - ◆ Atividades lúdicas: 123 realizadas com 22 participantes;
 - ◆ Sala dos brinquedos: 9 realizadas com 6 participantes;
 - ◆ Sessões de cinema: 2 realizadas com 6 participantes;
 - ◆ Treinos de Basquete: 26 realizadas com 5 participantes;
 - ◆ Dia do vizinho: 1 realizada com 25 participantes;
 - ◆ Festa de Natal: 30 participantes.
- No final do ano, foi efetuada a avaliação do envolvimento social e habitacional dos agregados familiares residentes neste equipamento municipal. A avaliação assentou em 10 meses e teve como principal objetivo priorizar os agregados familiares ao nível da aquisição de competências pessoais e sociais, com o propósito de transitar uma família para uma habitação no parque habitacional municipal. Na sequência do processo de avaliação, foi apresentada uma proposta de mudança do agregado que reuniu os requisitos para o efeito. Este procedimento irá permitir uma melhor gestão social do equipamento, nomeadamente, a libertação de uma habitação, para futuro realojamento.

Código G.O.P.: 01 003 2005/7 – Empreendimento de 18 fogos em Sta. Eufémia – Taveiro (PROHABITA)

– Ação 1: Projeto

- Em fase de pareceres técnicos em sede de Projeto Base.

Código G.O.P.: 01 003 2005/8 – Empreendimento de 16+8 fogos na Qta. da Fte. do Castanheiro (PROHABITA)

– Ação 1: Projeto

- Projeto de execução em fase de desenvolvimento. Em fase de parecer do IHRU relativo ao projeto base do empreendimento.

Código G.O.P.: 01 003 2006/5 – Comemoração do “Dia Europeu dos Vizinhos”

– Realizou-se a 12 edição do evento “Dia do Vizinho”, no concelho de Coimbra, o qual foi precedido da já habitual divulgação e preparação. Registaram-se 20 iniciativas, envolvendo cerca de 1000 participantes, promovidas pelas seguintes entidades:

- Associação de Moradores da Fonte da Talha;
- Associação de Moradores das Lages / banhos Secos;
- Clube CHEM;
- Amigos da Praça de Cabo Verde;
- Associação de Moradores do Ingote;
- Associação de Moradores do Monte Formoso;
- Associação de Moradores de Celas;

- Centro Operário da Conchada;
 - Marcha da Fragosa;
 - Grupo Desportivo da Arregaça;
 - Amigos da Rua Paulo Quintela
 - Centro de Estágio Habitacional;
 - Lugar de Vil de Matos - Vil de Matos;
 - Mourelos - Vil de Matos;
 - Rios Frios - Vil de Matos;
 - Clube Desportivo Pedrulhense;
 - Cruz de Morouços;
 - Associação de Moradores do Bairro do Loreto;
 - Associação de Moradores do Bairro António Sérgio;
 - Bairro Fonte do Castanheiro.
- Ação 5: Parcerias com o CECODHAS:P – Comité Português de Coord. Hab. Social
- Para a realização do “Dia do Vizinho”, foi necessário celebrar uma parceria com o CECODHAS - Comité Português de Coordenação da Habitação Social respeitante à inscrição do Município na associação.

Código G.O.P.: 01 003 2008/14 – Parque Nómada – 2.ª fase

- Ação 2: Recuperação do edificado
- Empreitada de “Reabilitação do Centro de Estágio Habitacional-Parque de Nómadas”:
 - ◆ 06.11.2017- Adjudicação da empreitada pelo valor de 125.300€, mais IVA e 120 dias de prazo de execução;

Código G.O.P.: 01 003 2010/14 – Hortas Urbanas

- Ação 1: Estudo e implementação
- Despesa comprometida no valor de 22.817,00 €.

Código G.O.P.: 01 003 2014/26 – CERTuS – Cost Efficient Options and Financing Mechanisms for nearly Zero Energy Renovations of existing building stock (programa IEE – Intelligent Energy Europe – Cofinanc. Europeu)

- Ação 1: Encargos com pessoal interno afeto ao projeto (definido no Orçamento)
- 28.02.2017 – Conclusão dos trabalhos do Projeto. Ao longo do ano foram desenvolvidas diversas ações inerentes ao acompanhamento da avaliação do projeto;
 - 03.07.2017 – Declaração Financeira final assinada;
 - O projeto encontra-se em fase de avaliação pela Comissão Europeia.

Código G.O.P.: 01 003 2016/63 – Reabilitação do edificado de carácter social dos Bairros do Ingote e Ex- IGAPHE (IHRU) – 1ª fase

- Ação 1: Estudos, projeto e execução
 - 30.01.2017 – Celebração do contrato de prestação de serviços;
 - 06.06.2017 – Aprovação do projeto de comportamento térmico;
 - 13.11.2017 – Deliberação nº 25/2017 que aprova do projeto de execução;
 - Despesa realizada no valor de 8.881,00 €.

Código G.O.P.: 01 003 2016/64 – Requalificação do espaço público dos Bairros da Rosa, do Ingote e ex-IGAPHE (PEDU)

- Ação 1: Estudos, projeto e execução
 - 28.12.2017 – Celebração do contrato de prestação de serviços;
 - Projetos em desenvolvimento.

Quadro 01 003.01 - Estatísticas do programa “Promoção da habit., rec. e renov. urbana”

Descrição da estatística e do Indicador de realização	2016		2017		Variação 2017/2016	
	Unid.	Quant./Valor	Unid.	Quant./Valor	%	Quant./Valor
Atendimentos	n.º	554	n.º	595	7,40%	41
Habitacões geridas pela C.M.C.						
- Vistorias	n.º	138	n.º	262	89,86%	124
- Habitacões vagas 1 Janeiro	n.º	67	n.º	71	5,97%	4
- Habitacões vagas 31 Dezembro	n.º	71	n.º	74	4,23%	3
- Grandes Intervenções em Habitacões:						
P/ Empreitada	n.º	12	n.º	9	-25,00%	-3
P/ Adm. Direta	n.º	17	n.º	17	0,00%	0
Empreitadas Adjudicadas	n.º	4	n.º	9	125,00%	5
Valor Total Adjudicado (c/ IVA)	€	643.473	€	3.836.870	496,27%	3.193.397
- Pequenas Intervenções:						
P/ Adm. Direta	n.º	150	n.º	160	6,67%	10
"Processos Coercivos"						
- Vistorias	n.º	145	n.º	166	14,48%	21
- Levantamentos	n.º	0	n.º	3	-	3
- Orçamentos	n.º	0	n.º	3	-	3
- Proc. Arquivados	n.º	75	n.º	30	-60,00%	-45

- No ano de 2017 foi privilegiado o relacionamento pessoal com os munícipes, em boa parte pela necessidade de lhes prestar os esclarecimentos necessários relativos às iniciativas levadas a cabo pela autarquia no âmbito da reabilitação do edificado, com introdução de melhorias significativas nos processos construtivos, com especial enfoque na eficiência energética.
- Nas habitações geridas pela autarquia verificou-se um incremento substancial no número de adjudicações, que se traduziu numa maior expressão na variação do valor total de adjudicações, onde apenas a uma empreitada (Reconstrução de 38 habitações no Bairro de Celas corresponde o investimento de 2.675.443€.
- Foram feitas nove adjudicações no total: Reabilitação de 3 habitações no Bairro da Rosa; Tratamento do ar e climatização no Centro Municipal de Ação Social, Reparação integral de coberturas e reparação pontual de Fachadas dos blocos do Bairro da Fonte da Talha; Correção da rede de drenagem de águas residuais no largo de S. João, 8,9 e 10 no Bairro de Celas; Reconstrução de 38 Habitações no Bairro de Celas; Reabilitação de 4 habitações nos Bairros do Ingote, ex-IGAPHE, Conchada e na Rua 1.º de Dezembro; Reabilitação do centro de Estágio Habitacional-Parque de Nómadas; Reabilitação do edifício na Rua Direita 80 a 82 e Rua Nova 44 a 46; Construção de imóvel na Rua Corpo de Deus 70 a 80. Estas duas últimas no âmbito do Programa Reabilitar para Arrendar.

Quadro 01 003.02 - Transferências Correntes e de Capital para Diversas Entidades Públicas e Privadas em 2017

		Unid.: euro
Objetivo/Programa e Entidade		Valor Transferido (Pago)
01	Planeamento, Reabilitação e Qualificação Urbana	
01 003	Promoção da Habitação, Reconstrução e Renovação Urbana	
	Associação de Moradores do Bairro do Ingote	2.000
	Centro Apoio Social Pais e Amigos da Escola B.	12.647
	Santa Casa da Misericórdia de Coimbra	645
Total do Programa 01 003		15.292

Balancete das Grandes Opções do Plano de 2017

Ob.	Prog.	Projeto		Designação	Classif. Despesa	Financiamento Definido	Cabimento	Compromisso	Realizado Ano	Realizado Total	Pago	Unid.: euro
		Ano/N.º	Aç									
01	003			Prom. Habit., Reconst. e Renov. Urbana		2.595.111	1.748.502	1.741.801	1.078.007	1.078.007	1.065.735	
01	003	2003/600		Bairros da Rosa e Ingote		346.149	238.911	238.911	108.569	108.569	108.569	
01	003	2003/600	1	Bairro da Rosa - Reabilitação de outras habitações	04 07010203	166.773	103.272	103.272	103.272	103.272	103.272	
01	003	2003/600	2	Bairro da Rosa - conservação e reparação de habitações (PROHABITA)	04 07010203	53.959	50.310	50.310	0	0	0	
01	003	2003/600	3	Bairro do Ingote - conservação e reparação de habitações (PROHABITA)	04 07010203	40.418	418	418	0	0	0	
01	003	2003/600	5	Recuperação de outras habitações	04 07010203	10	0	0	0	0	0	
01	003	2003/600	8	Outras reparações em espaços comuns	04 07010203	5.297	5.297	5.297	5.297	5.297	5.297	
01	003	2003/600	9	Recuperação de fachadas, coberturas e caixilharias do Bairro da Rosa	04 07010203	54.027	54.027	54.027	0	0	0	
01	003	2003/600	10	Recuperação de fachadas, coberturas e caixilharias do Bairro do Ingote	04 07010203	25.655	25.588	25.588	0	0	0	
01	003	2003/600	11	Recuperação de hab. Ex. -IGAPHE	04 07010203	10	0	0	0	0	0	
01	003	2003/601		Const. Centro Cívico do Planalto B.º Rosa/Ingote/M.Formoso (PEDU- Fase 2)		641	621	621	0	0	0	
01	003	2003/601	1	Concurso de ideias, projeto e sondagens	04 07010201	621	621	621	0	0	0	
01	003	2003/601	2	Construção	04 07010201	10	0	0	0	0	0	
01	003	2003/601	3	Infraestruturas	04 07010201	10	0	0	0	0	0	
01	003	2003/603		Infr. de terreno em Fala, R.Pinhal e const. hab.social (PROHABITA)		20	0	0	0	0	0	
01	003	2003/603	1	Projeto	04 07010201	10	0	0	0	0	0	
01	003	2003/603	2	Construção	04 07010201	10	0	0	0	0	0	
01	003	2003/604		Requalificação do Bairro da Misericórdia		5.020	5.000	5.000	0	0	0	
01	003	2003/604	1	Conceção e construção do Novo Bairro da Misericórdia (PROHABITA)		10	0	0	0	0	0	
01	003	2003/604	1/1	Candidatura POE/"Energia" - Painéis solares	04 07010203	10	0	0	0	0	0	
01	003	2003/604	3	Protocolo com a Santa Casa da Misericórdia	0102 070101	5.000	5.000	5.000	0	0	0	
01	003	2003/604	4	Conceção e construção novo Bairro da Misericórdia - Eficiência energética (painéis solares)	04 07010203	10	0	0	0	0	0	
01	003	2003/607		Requal. do B.º da Fonte do Castanheiro		20	0	0	0	0	0	
01	003	2003/607	1	Arranjos exteriores	04 07030301	10	0	0	0	0	0	
01	003	2003/607	2	Recuperação de habitações municipais (PROHABITA)	04 07010203	10	0	0	0	0	0	
01	003	2003/609		Urbanização do Bairro da Fonte da Talha		240.448	197.384	197.384	0	0	0	
01	003	2003/609	1	Arranjos exteriores	04 07030301	10	0	0	0	0	0	
01	003	2003/609	7	Reparação de Habitações Municipais (PROHABITA)	04 07010203	240.438	197.384	197.384	0	0	0	
01	003	2003/610		Recup. e reparação de habitações no B.º de Celas		604.052	15.370	15.370	0	0	0	
01	003	2003/610	4	Recup. de habitações (empreitada de recup. de 38 habitações- Celas) (PROHABITA)	04 07010203	604.042	15.370	15.370	0	0	0	
01	003	2003/610	6	Conservação de outras infraestruturas	04 07010413	10	0	0	0	0	0	
01	003	2003/611		Conserv. diversa, eq.inst. elétricas, águas e esgotos		118.255	96.919	96.919	0	0	0	
01	003	2003/611	1	Recup. hab.municipal Rua Verde Pinho - blocos D e C e outros	04 07010203	10	0	0	0	0	0	
01	003	2003/611	2	Conservação diversa	04 07010203	96.427	86.601	86.601	0	0	0	
01	003	2003/611	4	Apoio a extratos sociais desfavorecidos - conserv. habitações	04 080802	1.500	0	0	0	0	0	
01	003	2003/611	5	Habitações Municipais - Conservação Diversa	04 02020301	10.000	0	0	0	0	0	
01	003	2003/611	6	Recuperação de fachadas, coberturas, caixilharias do Bairro da Conchada	04 07010203	10.318	10.317	10.317	0	0	0	

Balancete das Grandes Opções do Plano de 2017

Ob.	Prog.	Projeto		Designação	Classif. Despesa	Financiamento Definido	Cabimento	Compromisso	Realizado Ano	Realizado Total	Pago	Unid.: euro
		Ano/N.º	Aç									
01	003	2003/614		Recup. de imóveis na Rua Bernardo de Albuquerque		225.655	215.811	215.811	171.665	171.665	159.392	
01	003	2003/614	1	Projeto	04 07010203	10	0	0	0	0	0	
01	003	2003/614	2	Realojamento provisório de comércio	04 020204	10	0	0	0	0	0	
01	003	2003/614	3	Recuperação	04 07010203	225.635	215.811	215.811	171.665	171.665	159.392	
01	003	2003/615		Recup. de imóveis na Rua Direita e Arco do Ivo		10	0	0	0	0	0	
01	003	2003/615	16	Adaptação de imóvel - Espaços de loja na Rua Direita/Rua Arco do Ivo	04 07010203	10	0	0	0	0	0	
01	003	2003/620		Centro de Realojamento da Baixa		6.000	5.235	5.235	5.235	5.235	5.235	
01	003	2003/620	2	Construção (correções)	04 07010201	6.000	5.235	5.235	5.235	5.235	5.235	
01	003	2003/622		Obras Coercivas		22.000	4.587	2.795	0	0	0	
01	003	2003/622	1	Obras	04 09091301	22.000	4.587	2.795	0	0	0	
01	003	2003/626		Demol. de imóveis degradados e realoj. provisórios		240	0	0	0	0	0	
01	003	2003/626	2	Aquisição de serviços	04 02022503	240	0	0	0	0	0	
01	003	2003/627		Bolsa de realojamentos		778.010	771.396	766.516	766.516	766.516	766.516	
01	003	2003/627	1	Aquisição de habitações (def. proj. 2002/328)	04 07010202	10	0	0	0	0	0	
01	003	2003/627	2	Arrendamento de habitações (PROHABITA)	04 020204	293.000	290.248	288.570	288.570	288.570	288.570	
01	003	2003/627	3	Arrendamento de outras habitações	04 020204	485.000	481.148	477.946	477.946	477.946	477.946	
01	003	2003/628		Recup. imóveis adquiridos/útil. Câmara		100	0	0	0	0	0	
01	003	2003/628	2	Outras reparações	04 07010203	100	0	0	0	0	0	
01	003	2003/629		Organização de moradores		30	0	0	0	0	0	
01	003	2003/629	1	Apoio às atividades das Associações de Moradores/Fomento da gestão participada	04 040701	10	0	0	0	0	0	
01	003	2003/629	2	Organização de moradores por bloco	04 02022503	10	0	0	0	0	0	
01	003	2003/629	3	Aquisição de Bens - Equipamento Administrativo	04 070109	10	0	0	0	0	0	
01	003	2003/631		Integ. social pop. residente bairros municipais		32.177	19.159	19.159	17.142	17.142	17.142	
01	003	2003/631	1	Animação educativa e desportiva - Aquisição de bens	04 020120	10	0	0	0	0	0	
01	003	2003/631	3	Aquisição de serviços de transporte	04 02021001	3.600	2.850	2.850	1.850	1.850	1.850	
01	003	2003/631	4	Animarte - Apoio a inst. - transf. correntes	04 040701	15.047	15.047	15.047	14.647	14.647	14.647	
01	003	2003/631	6	Transf. de 50 % rendas de 28 habitações para a Santa Casa da Miser. de Coimbra (protocolo de 15.11.90)	04 040701	13.500	1.262	1.262	645	645	645	
01	003	2003/631	10	Animação Educativa- Aq. de Serviços	04 020220	10	0	0	0	0	0	
01	003	2003/631	11	Animarte - Animação Recreativa/Desportiva - Aquisição de Serviços	04 02022502	10	0	0	0	0	0	
01	003	2004/4		Projeto de Integração e realojamento do "Clá Monteiro"		2.020	140	112	0	0	0	
01	003	2004/4	5	Centro de Apoio Social - Aq. de bens	04 020121	2.010	140	112	0	0	0	
01	003	2004/4	6	Centro de Apoio Social - Aq. de serviços transporte	04 02021001	10	0	0	0	0	0	
01	003	2004/6		Equipamento no loteamento da Moita Santa (Cernache)		20	0	0	0	0	0	
01	003	2004/6	1	Projeto	04 07030301	10	0	0	0	0	0	
01	003	2004/6	2	Arranjos Exteriores/Construção	04 07030301	10	0	0	0	0	0	
01	003	2005/7		Empreendimento de 18 fogos em Sta Eufémia - Taveiro (PROHABITA)		20	0	0	0	0	0	
01	003	2005/7	1	Projeto	04 07010201	10	0	0	0	0	0	
01	003	2005/7	2	Construção	04 07010201	10	0	0	0	0	0	

Balancete das Grandes Opções do Plano de 2017

Ob.	Prog.	Projeto		Designação	Classif. Despesa	Financiamento Definido	Cabimento	Compromisso	Realizado Ano	Realizado Total	Pago	Unid.: euro
		Ano/N.º	Aç									
01	003	2005/8		Empreendimento de 16+8 Fogos na Qta da Fte do Castanheiro (PROHABITA)		20	0	0	0	0	0	
01	003	2005/8	1	Projeto	04 07010201	10	0	0	0	0	0	
01	003	2005/8	2	Conceção - Construção	04 07010201	10	0	0	0	0	0	
01	003	2006/5		Comemoração do "Dia Europeu dos Vizinhos"		20	0	0	0	0	0	
01	003	2006/5	3	Aquisição de serviços de animação cultural e recreativa	04 02022502	10	0	0	0	0	0	
01	003	2006/5	5	Parceria com o CECODHAS:P - Comité Português de Coord. Hab. Social	04 02022599	10	0	0	0	0	0	
01	003	2008/14		Parque Nómadas - 2ª Fase		135.010	132.818	132.818	0	0	0	
01	003	2008/14	1	Construção de Parque de Caravanas e pré-fabricado para balneários	04 07010201	10	0	0	0	0	0	
01	003	2008/14	2	Recuperação do edificado	04 07010203	135.000	132.818	132.818	0	0	0	
01	003	2008/95		Centro Cultural da Relvinha		10	0	0	0	0	0	
01	003	2008/95	1	Projeto e construção	04 07010406	10	0	0	0	0	0	
01	003	2010/14		Hortas Urbanas		22.837	22.817	22.817	0	0	0	
01	003	2010/14	1	Estudo e implementação	04 020214	22.817	22.817	22.817	0	0	0	
01	003	2010/14	2	Formação	04 020214	10	0	0	0	0	0	
01	003	2010/14	3	Preparação das Hortas	04 07030301	10	0	0	0	0	0	
01	003	2011/26		Arranjos exteriores do Bairro António Sérgio		10	0	0	0	0	0	
01	003	2011/26	1	Projeto	04 07010201	10	0	0	0	0	0	
01	003	2012/74		TV Comunitária de Bairro - Projeto de televisão comunitária nos bairros		30	0	0	0	0	0	
01	003	2012/74	1	Aquisição de bens	04 020121	10	0	0	0	0	0	
01	003	2012/74	2	Aquisição de serviços	04 02022599	10	0	0	0	0	0	
01	003	2012/74	3	Aquisição de equipamento básico	04 07011002	10	0	0	0	0	0	
01	003	2014/26		CERtuS - Cost Efficient Options and Financing Mechanisms for nearly Zero Energy Renovations of existing Buildings Stock (programa IEE - Intelligent Energy Europe - Cofinanc. Europeu)		1.020	0	0	0	0	0	
01	003	2014/26	1	Encargos com pessoal interno afeto ao projeto (definido no Orçamento)	06 01010401	10	0	0	0	0	0	
01	003	2014/26	2	Viagens e alojamento	04 02022599	1.000	0	0	0	0	0	
01	003	2014/26	3	Outros encargos	04 02022599	10	0	0	0	0	0	
01	003	2016/43		Projeto de Acolhimento e Integração do Cidadão Refugiado		50	0	0	0	0	0	
01	003	2016/43	1	Aquisição de serviços	04 02022599	10	0	0	0	0	0	
01	003	2016/43	2	Aquisição de bens	04 020121	10	0	0	0	0	0	
01	003	2016/43	3	Apoio a Instituições	04 040701	10	0	0	0	0	0	
01	003	2016/43	4	Locação de Edifícios/arrendamento de habitações	04 020204	10	0	0	0	0	0	
01	003	2016/43	5	Aquisição de serviços/alojamento	04 02022599	10	0	0	0	0	0	
01	003	2016/63		Reabilitação do edificado de caráter social dos Bairros do Ingote e ex-IGAPHE (IHRU) - 1ª fase (PEDU)		14.207	14.207	14.207	8.881	8.881	8.881	
01	003	2016/63	1	Estudos, projeto e execução	04 07010203	14.207	14.207	14.207	8.881	8.881	8.881	
01	003	2016/64		Requalificação do espaço público dos Bairros da Rosa, do Ingote e ex-IGAPHE - 1ª fase (PEDU)		41.010	8.128	8.128	0	0	0	
01	003	2016/64	1	Estudos, projeto e execução	04 07030301	41.010	8.128	8.128	0	0	0	

01 004 Programa de “Reabilitação Urbana dos Centros Históricos”

No âmbito do Programa “Reabilitação Urbana dos Centros Históricos”, desenvolveram-se as seguintes atividades:

- Conclusão das ações previstas nos programas PRAUD/Obras Almedina e PRAUD/Obras Bairro Sousa Pinto e da parceria “Cidade Univer(sc)idade – Regenerar e Revitalizar o Centro Histórico de Coimbra” (MaisCentro – QREN) e desenvolvimento das ações incluídas no Plano Estratégico de Desenvolvimento Urbano de Coimbra e Áreas de Reabilitação Urbana;
- Elaborados 29 estudos/projetos;
- Desenvolveram-se, outras ações que pudessem potenciar candidaturas a programas para cofinanciamento de obras consideradas estruturantes para o Centro Histórico;
- Promoção, divulgação e execução de estudos e ações no sentido da salvaguarda dos patrimónios históricos, arquitetónicos e arqueológicos existentes na área do Município. No período em análise foi dada resposta a todos os pedidos de credenciação de técnicos para acompanhamento das obras municipais, sendo de salientar que da atividade dos arqueólogos e antropólogo não resultaram quaisquer suspensões ou prorrogações de prazo das obras.
- Trabalhos das áreas de Arqueologia, Antropologia e Conservação e Restauro
 - Empreitada de “Requalificação do Adro da Igreja de Almalaguês”. Início em outubro e concluído em dezembro. Incluiu trabalhos de antropologia;
 - Empreitada “Construção/Conservação de passeios e calçadas por empreitada”, com intervenção na Praça das Cortes, Santa Clara, União das Freguesias de Santa Clara e Castelo Viegas, Coimbra, que se iniciou em maio e se encontra em curso;
 - Trabalhos arqueológicos prévios de diagnóstico que antecedem a empreitada de “Reconstrução e Construção de edifício “Casa das Talhas” – Rua Fernandes Tomás, 58-66”, Coimbra;
 - Empreitada de “Remodelação, substituição e modernização de infraestruturas subterrâneas na cidade de Coimbra”;
 - Acompanhamento arqueológico da “Requalificação do Largo do Arnado e Rua Simões de Castro”;
 - Acompanhamento arqueológico do desmonte dos pisos superiores do imóvel sito no n.º 36 do Terreiro da Erva (cabeceira da antiga Igreja de Santa Justa) no âmbito da Reabilitação do Terreiro da Erva;
 - Sondagens arqueológicas de diagnóstico prévio no âmbito do projeto “Rua para Todos/ Alta – Requalificação da Rua da Ilha, Rua Guilherme Moreira, Rua José Falcão, Travessa da Trindade, Beco da Pedreira e Largo do Hilário”;
 - Execução de sondagens e acompanhamento arqueológico no âmbito da demolição das construções existentes no Gaveto da Rua Figueira da Foz/ Rua João Machado;
 - Execução de sondagens arqueológicas na cabeceira da antiga Igreja de Santa Justa (imóvel sito no n.º 36 do Terreiro da Erva);
 - Trabalhos arqueológicos realizados no âmbito do projeto designado por “Construção da Capela Mortuária e Requalificação do Largo de S. Gonçalo na Póvoa do Pinheiro – 1.ª fase” – sondagens arqueológicas de diagnóstico prévio;
 - Trabalhos arqueológicos realizados no âmbito do projeto designado por “Estabilização da Margem Direita do Rio Mondego entre a Ponte de Santa Clara e o Açude Ponte” – sondagens arqueológicas de diagnóstico prévio;
 - Trabalhos arqueológicos realizados no âmbito da “Remodelação e Modernização de Infraestruturas no Largo de S. Salvador” – sondagens arqueológicas de diagnóstico prévio;

- Trabalhos arqueológicos realizados no âmbito da “Estabilização de Fachadas do Prédio Urbano – Edifício da Antiga Associação de Futebol de Coimbra”;
 - Acompanhamento arqueológico das sondagens geotécnicas no âmbito do projeto de “Remodelação do Parque Dr. Manuel Braga”;
 - Acompanhamento arqueológico das “Prospeções e Estudos Geológicos e Geotécnicos na Ladeira do Carmo/Rua de Aveiro” – em curso;
 - Desenho arqueológico de campo: estrutura 1, perfil Norte 23 a 26.05; perfil Oeste e planta 9; Estrutura 4, perfil Norte e perfil Sul – 13.06; Estrutura 6, perfil Norte e Perfil Sul; Estrutura 7, perfil Norte e Planta; Estrutura 8, vala 13, perfil nascente; Estrutura 7, vala 13 - perfil poente e alçado Estrutura 10, planta e perfil sul; Estrutura 11, planta;
 - Inventário, lavagem, colagem e marcação de materiais arqueológicos (espólio numismático, cerâmico e outros);
 - Estudo de moedas e demais materiais arqueológicos e elaboração de fichas de inventário;
 - Estudo, limpeza, inventariação e registo em ficha de espólio numismático de 4 moedas, 3 da Praça das Cortes e 1 da Casa das Talhas. Estudo e elaboração de fichas de inventário de espólio de moedas, bem como colocação de ficheiro digital na pasta partilha de numismática: 20 reis de 1888 do Império do Brasil (proveniente da Casa das Talhas) e 2\$50 de 1984, com caravela (proveniente da Praça das Cortes);
 - Em estudo moedas da Praça das Cortes, 10 escudos e 20 centavos;
 - Em estudo moedas provenientes da Cabeceira de Santa Justa, X Reis (D. Maria I), X Reis (D. Maria II) e X Reis (D. João V) e anel de bronze para elaboração de fichas de inventário;
 - Em elaboração de matriz de fichas de espólio arquitectónico para o preenchimento com as pedras epigrafadas e anepígrafas (24 elementos) provenientes da Cabeceira de Santa Justa;
 - Pedidos de Autorização para realização de Trabalhos Arqueológicos (PATA) – 7;
 - Pareceres e análises técnicas - 10;
 - Elaboração de fichas de avaliação de impacto patrimonial e arqueológico – 17;
 - Relatórios de trabalhos arqueológicos e notas técnicas – 20;
 - Investigação e estudos de âmbito arqueológico, antropológico e patrimonial;
 - Desenho arqueológico de campo/AutoCAD dos trabalhos arqueológicos de várias empreitadas - 7;
 - Elaboração e divulgação de artigos – 9;
 - Disponibilização de informação patrimonial e arqueológica;
 - Fichas de Trabalho Arqueológico para SIG/Arq e inserção de dados – 19;
 - Visitas guiadas no âmbito da arqueologia;
 - Fiscalização na área da arqueologia em várias empreitadas.
- Trabalhos da área de Antropologia:
- Elaboração de Planos de Trabalhos de Antropologia – PATA – 4;
 - Estudo paleoantropológico – limpeza, reconstrução, marcação, inventário de amostras osteológicas
 - ◆ Estudo paleoantropológico do material osteológico humano (apenas enterramentos) das sepulturas da igreja - Igreja de S. Francisco / Centro de Convenções e Espaço Cultural de S. Francisco – Requalificação da Igreja;

- ◆ Estudo paleoantropológico do material osteológico humano recolhido pela arqueóloga aquando da obra da Avenida Emídio Navarro -Empreitada de Construção/Conservação de passeios e calçadas por empreitada;
 - ◆ Estudo paleoantropológico de algum espólio osteológico humano exumado nas sondagens arqueológicas de diagnóstico da Empreitada de Repavimentação e modernização de infraestruturas do Largo S. Salvador, Rua do Cabido e Beco das Condeixas;
 - Atualização de fichas de património edificado no concelho de Coimbra através das novas publicações de Diário da República ocorridas no ano de 2017 – 4.
- Conservação e restauro de espólio
- Limpeza de grafits;
 - Conservação e restauro do património edificado: estudos e propostas de intervenção.
- Outras ações relevantes:
- Organização de visitas guiadas/ações de sensibilização que decorreram na Alta e Baixa e visitas ao Mikveh com vários grupos;
 - Elaboração de várias fichas de inventário e relatórios históricos artísticos relativos a vários imóveis;
 - Informações sobre processos de classificação e de delimitação de zonas especiais de proteção;
 - Inventariação e colaboração no projeto de reabilitação do espólio do Colégio de S. Bento encontrado no Liceu José Falcão;
 - Ações de sensibilização e visitas guiadas no âmbito do tema “Conhecer quem fomos é saber quem somos”;
 - Colaboração na Campanha de Sensibilização da "Dignificação da Catedral de Santa Maria”;
 - Inventariação dos monumentos do concelho de Coimbra;
 - Estudo das Repúblicas de Coimbra;
 - Estudo sobre o Caminho de Peregrinação a Santiago de Compostela;
 - Participação no projeto Rede de Cidades “Cencyl +”;
 - Traduções e retroversões no âmbito de candidaturas a linhas de financiamento e outros documentos para instrução de processos e/ou esclarecimentos a investidores.
- PEDU – Plano Estratégico de Desenvolvimento Urbano de Coimbra
- Elaboração de dois inquéritos (antes e depois dos investimentos) para aplicar nas zonas a ser intervencionadas ao abrigo do PEDU;
 - Aplicação de inquéritos antes dos investimentos: Praça do Comércio, Escadas do Quebra-Costas, Rua Borges Carneiro/Rua do Norte, Rua da Sofia, Couraça de Lisboa, Largo do Arnado, Encosta da Sofia, Parque Dr. Manuel Braga, Beco e Escadas da Carqueja;
 - Tratamento dos dados dos inquéritos antes dos investimentos aplicados nas ruas descritas e elaboração dos respetivos relatórios finais antes sobre os inquéritos aplicados;
 - Preparação da aplicação de inquéritos no Mercado D. Pedro V;
 - Elaboração de projetos, monitorização das componentes e reuniões de coordenação.
- Atuar coordenadamente na análise, licenciamento, acompanhamento e fiscalização de obras a realizar/em curso no Centro Histórico:

- Análise e apreciação de processos de operações urbanísticas nas ARU's, bem como da restante área do Centro Histórico e dos prédios com mais de 30 anos na área do município;
 - Inserção de processos de licenciamento no portal SIRJUE e no SIG Municipal;
 - Colaboração na coordenação de segurança e saúde em obras municipais.
- Qualidade e eficácia nos serviços prestados aos munícipes
- Apoio técnico aos requerentes e projetistas, no que se refere às técnicas e metodologias de reabilitação urbana, com atendimentos/reuniões continuados, o que se reflete quer na qualidade do projeto de reabilitação quer na diminuição de “burocracia”, contribuindo, ainda, para a qualidade do edificado reabilitado e/ou a reabilitar e para a celeridade das intervenções no “terreno”.
 - Inseridos no SIG do Centro Histórico todas as operações urbanísticas licenciadas.
 - A seguir apresenta-se um quadro resumo da atividade referente a operações urbanísticas:

Quadro 01 004.03 – Atividades de operação urbanísticas

Requerimentos presentes	Requerimentos informados	Notificações efetuadas	Atendimentos personalizados (*)
1419	1237	284	245

(*) Atendimentos específicos para análise prévia de projetos com investidores e técnicos. Além destes foram também realizados atendimentos específicos a técnicos para organização de processos que não se incluem nos anteriormente referidos.

- Outras ações:
- Identificação de matrizes prediais de prédios, para efeitos de Imposto Municipal sobre Imóveis;
 - Preparação de todo o processo relativo à elaboração da proposta a submeter à Câmara sobre as Taxas do Imposto Municipal sobre Imóveis (IMI) e respetivas majorações e minorações relativas a 2017 a cobrar em 2018, bem como preparação de listagem com os artigos matriciais a majorar para posterior envio à Autoridade Tributária e Aduaneira;
 - Realização de vistorias nos termos dos artigos nºs 89 e 90 do Regime Jurídico da Urbanização e da Edificação;
 - Realização de vistorias, a requerimento, para determinação do nível de conservação de prédio ou fração autónoma nos termos do Decreto-lei nº 266-B/2012, de 31 de dezembro;
 - Realização de vistorias oficiosas para determinação do nível de conservação de prédio, para efeitos do previsto no artº 65 do Regime Jurídico da Reabilitação Urbana;
 - Análise e informação dos pedidos de benefícios fiscais, de pedidos de certidão para candidatura ao Programa Porta 65 Jovem e pedidos de certidão para redução da taxa de IVA em obras a realizar.
 - Proposta e emissão de certidões várias, num total de 103:
 - ◆ Localização de prédio ou fração em Área de Reabilitação Urbana, para usufruto de taxa reduzida de IVA, nas obras a realizar – 91;
 - ◆ Isenção de licença de obra – 1;
 - ◆ Efeitos de Determinação da Taxa de IRS – 2;

- ◆ De localização de prédio para candidatura ao Programa Porta 65 – Arrendamento por Jovens – 3;
- ◆ Exercício do Direito de Preferência – 4;
- ◆ Edifício de Interesse Municipal em ARU – 1;
- ◆ IFRRU-2020 – 1.
- Análise e instrução de processos sobre Benefícios Fiscais: Isenção de IMI e/ou IMT:
 - ◆ Ao abrigo do artigo 45º do Estatuto dos Benefícios Fiscais. Com proposta mas sem decisão – 3;
 - ◆ Ao abrigo do artigo 71º do Estatuto dos Benefícios Fiscais. Com proposta mas sem decisão – 2;
 - ◆ Ao abrigo do artigo 71º do Estatuto dos Benefícios Fiscais. Com decisão de indeferimento – 3.
- Atendimento e esclarecimento de munícipes, promotores e proprietários sobre incentivos fiscais à reabilitação.
- Informações sobre direitos de preferência relativas a 246 edifícios ou frações autónomas localizados no município, para cumprimento do previsto no Regime Jurídico da Reabilitação Urbana, Lei de Bases do Património, Lei nº 107/2001, de 8 de setembro e outros requerimentos, repartidos do seguinte modo:

Quadro 01 004.04 – N.º de processos analisados

Servidões/Localização	Nº processos analisados
Servidão Administrativa do Património Cultural	68
Área de Reabilitação Urbana	103
Área em que a Câmara não tem o direito de preferência	75

- Informações sobre pedidos de ocupação de via pública e/ou esplanadas e publicidade;
- Traduções e retroversões em língua inglesa, francesa e espanhola de todo o tipo de correspondência oriunda do estrangeiro, no âmbito de candidaturas a linhas de financiamento e no desenvolvimento dos projetos europeus, do projeto CityLogo, entre outras;
- Análise de convites para projetos por parte de outras instituições e divulgação dos mesmos - tradução da respetiva documentação e informação;
- Acompanhamento de processos relativos à participação do Município em organismos internacionais;
- Elaboração de Planos de Segurança e Saúde (PSS)/Plano de Prevenção e Gestão de Resíduos (PPGR), Condições Técnicas;
- Elaboração dos Programas de Procedimento e Caderno de Encargos, análise de propostas e elaboração de relatórios;
- Acompanhamento de empreitadas concluídas, mas em período de garantia;
- Levantamento do estado de conservação de prédios em vários quarteirões da Alta e da Baixa;

Código G.O.P.: 01 004 2002/100 – Programa “Coimbra com Mais Encanto”

- O programa municipal “Coimbra com Mais Encanto” foi aprovado em reunião de Câmara Municipal de 08.04.2002 (deliberação n.º 344/2002) e o seu regulamento foi alterado e aprovado pela Assembleia Municipal na sua sessão ordinária de 30 de setembro de 2014, sob proposta da Câmara Municipal aprovada na reunião ordinária de 15 de setembro de 2014 (publicado

em Edital nº 96/2014 de 10 de outubro). O programa municipal “Coimbra com Mais Encanto” contribui para a melhoria da paisagem visual urbana do concelho, melhora a qualidade de vida dos munícipes e suspende a degradação dos imóveis.

- Este programa tem como objetivo o incentivo e a mobilização dos cidadãos para a recuperação das fachadas dos respetivos prédios, mediante a atribuição dos materiais de pintura necessários para o efeito.
- Deram entrada no município 22 requerimentos de candidatura, sendo 14 o número de imóveis localizados em Área de Reabilitação Urbana (ARU), 3 em Centro Histórico e Zona Envolvente, 4 fora do Centro Histórico e 1 em freguesias rurais.
- Em 2017 foram pintados 4 prédios localizados em ARU-Baixa, 5 edifícios em Centro Histórico e Zona Envolvente de enquadramento e 1 imóvel em freguesia rural, totalizando 10 intervenções.
- Para as intervenções realizadas foram fornecidos 285 Litros de primário e 698 Litros de tinta, o que representa, por parte do Município, um investimento de 5.237,07 €. Trata-se de um valor baixo relativamente a outros anos.
- Considerando o investimento efetuado pelos proprietários na intervenção dos imóveis, face ao da Câmara Municipal, foi determinado o “Investimento Induzido”:

$$\text{InvestimentoInduzido} = \frac{IEP}{IEC} \times 100$$

IEP = Investimento do proprietário

IEC= Investimento da Câmara Municipal

- O investimento dos proprietários foi de 186.492,20€ e o do Município (material de pintura + isenção de taxas aplicáveis à ocupação do espaço público) foi de 9.857,07€.
- Este parâmetro toma valores elevados nas intervenções realizadas na ARU: o Investimento Induzido foi de 3.292 %. (IEP= 178.667,00€ e IEC= 5.427,25€). No Centro Histórico e Zona Envolvente o referido investimento foi de 860% (IEP = 25.925,00€ e IEC = 3.014,47€) e na Freguesia Rural foi de 1.413% (IEP = 20.000,00€ e IEC = 1.415,35€).
- A média do Investimento Induzido foi de 1.892%. Como se pode constatar, o investimento dos proprietários é muito superior ao do Município, pelo que o valor do Investimento Induzido toma valores elevados.
- Desde o início do programa (2002) já foram intervencionados 219 edifícios, foram fornecidos 9.930 litros de primário e 20.931 litros de tinta e o investimento efetuado pelo município na aquisição de material foi de 164.596,96€ + IVA à taxa legal em vigor.
- O programa municipal “Coimbra com Mais Encanto” contribui para a melhoria da paisagem visual urbana do concelho, melhora a qualidade de vida dos munícipes e suspende a degradação dos imóveis.
- Despesa realizada no valor de 8.867,00 €.

Código G.O.P.: 01 004 2003/61 – Almedina (PRAUD 2002)

- Ação 1: Obras em garantia – imóveis habitacionais
 - “Recuperação do imóvel sito na Rua do Quebra Costas, nºs 13 a 19”
 - ◆ Vistoria para efeitos de receção definitiva e respetiva comissão, libertação de 60% de caução e conhecimento da revisão de preços definitiva e autorização para a sua liquidação;
 - ◆ Homologação do Auto de Vistoria e autorização para libertação de 75% do valor da caução;
 - ◆ Faturado – 1.080,09€.
 - “Recuperação do imóvel sito na Couraça de Lisboa, nºs 1 a 5 e Beco da Amoreira, nº 1”

- ◆ Homologado o Auto de Receção Definitiva da obra e o Auto de Vistoria para efeitos de Receção Definitiva, aprovado o cancelamento da garantia bancária e aprovado a restituição do valor retido.
 - “Recuperação do imóvel sito na Rua do Quebra Costas, nºs 35 a 39 e Rua de Sobre Ribas, nº 5”
 - ◆ Homologado o Auto de Receção Definitiva Parcial e aprovado a nomeação da Comissão de vistoria para efeitos de receção definitiva.
 - ◆ Homologado o Auto de Receção Definitiva, aprovado a libertação de garantia bancária e a restituição da caução.
 - “Recuperação do imóvel sito na Rua do Quebra Costas, nºs 21 a 25”
 - ◆ Vistoria para efeitos de receção definitiva (elementos construtivos não estruturais e instalações técnicas) e respetiva Comissão;
 - ◆ Homologado o Auto de Receção Definitiva, e aprovada a restituição parcial do valor retido para caução.
 - “Recuperação do imóvel sito no Beco da Amoreira, nº 8”
 - ◆ Vistoria para efeitos de receção definitiva da obra, a nomeação da respetiva Comissão e notificação da instituição bancária em como estão reunidas condições legais para a libertação de 75% da garantia bancária;
 - ◆ Auto de Receção Definitiva Parcial (elementos construtivos não estruturais e instalações técnicas) e aprovada a restituição parcial do valor retido para caução.
 - “Recuperação do imóvel sito no Beco da Amoreira, nºs 14 a 20”
 - ◆ Vistoria para efeitos de receção definitiva da obra e a nomeação da respetiva Comissão;
 - “Recuperação dos imóveis sitos na Rua do Quebra Costas, nºs 53 a 59”
 - ◆ Homologação do Auto de Receção Definitiva e de libertação de cauções.
 - “Recuperação do imóvel sito na Rua Fernandes Tomás, nºs 68, 70 e 70A”
 - ◆ Auto de Receção Definitiva Parcial e aprovado o cancelamento de garantia bancária.
 - “Recuperação do imóvel sito na Rua Fernandes Tomás, nºs 17 a 21 e 23 a 29”
 - ◆ Vistoria para efeitos de Receção Definitiva e a respetiva Comissão;
 - ◆ Homologação do Auto de Receção Definitiva e libertação das garantias bancárias.
 - “Recuperação do imóvel sito na Rua das Flores, nºs 5 e 7”
 - ◆ Homologação do Auto de Vistoria e de notificação do administrador da Insolvência.
 - “Recuperação do imóvel sito na Rua das Esteirinhas, nº 17”
 - ◆ Vistoria para efeitos de Receção Definitiva Parcial e a respetiva Comissão.
 - “Recuperação/Reconstrução do imóvel sito na Rua Joaquim António de Aguiar, nºs 21 a 25 e Beco das Cruzes, nºs 5 e 7”
 - ◆ Vistoria para efeitos de Receção Definitiva e da respetiva Comissão.
 - “Recuperação do imóvel sito na Couraça de Lisboa, nº 57”
 - ◆ Auto de Receção Definitiva Parcial.
 - Obras em período de garantia
- Ação 2: Obras em garantia – imóveis não habitacionais

- “Escola de Almedina – reparações a efetuar no edifício”
 - ◆ Auto de Receção Definitiva e aprovada a restituição do valor da caução.
- “Reabilitação da Casa do Arco para instalação da Casa da Escrita”
 - ◆ Auto de Receção Definitiva e aprovação da libertação das garantias bancárias e restituição da caução.
- “Repavimentação da Rua da Alegria incluindo Remodelação das Infraestruturas”
 - ◆ Realizada a vistoria para efeitos de Receção Definitiva da obra em 31.03.2017;
 - ◆ Auto de Receção Definitiva Parcial.
- Obras em período de garantia.

Código G.O.P.: 01 004 2003/73 – Recuperação Bairro Sousa Pinto – (PRAUD 2002)

- Ação 4: Imóveis habit. em mau ou razoável estado conserv. – Cor. Apóstolo, R. Flores, R. Matemática, Lg. Matemática e Beco Loureiro
 - A empreitada do imóvel sito no Beco da Anarda, nº 11 foi concluída fisicamente.
 - “Recuperação do imóvel sito na Couraça dos Apóstolos, nº 11”
 - ◆ Auto de Receção Definitiva Parcial e aprovada a restituição parcial do valor retido para caução.
 - “Recuperação do imóvel sito na Rua da Matemática, nºs 26 e 28”
 - ◆ Nomeação da Comissão de vistoria para efeitos de receção definitiva da obra e tomado conhecimento da Conta Final da empreitada;
 - ◆ Auto de Receção Definitiva Parcial e aprovada a restituição parcial do valor retido para caução.
 - “Recuperação do imóvel sito no Beco da Anarda, nº 11”
 - ◆ Auto de receção provisória parcial e do auto de receção provisória;
 - ◆ Despesa realizada no valor de 6.323,75€.
 - “Recuperação dos imóveis sitos na Rua do Loureiro, nº 21/Beco do Loureiro, nºs 2 e 4”
 - ◆ Auto de Receção Definitiva Parcial e restituição da caução.
 - Obras em espaço público:
 - ◆ “Repavimentação do Bairro Sousa Pinto e Arranjos envolventes”
 - Auto de Vistoria para efeitos de Receção Definitiva da obra.
 - ◆ “Repavimentação e Remodelação de infraestruturas da Couraça dos Apóstolos”
 - Auto de Receção Definitiva Parcial e libertação de caução.
 - Obras concluídas, em prazo de garantia.
 - Despesa realizada no valor de 6.324,00 €.

Código G.O.P.: 01 004 2007/69 – Vídeo vigilância da Baixa (Cofinanc. QREN/POVT)

- Ação 1: Manutenção do equipamento
 - Despesa comprometida no valor de 4.390,00 €.

Código G.O.P.: 01 004 2009/4 – Cidade Univer(sc)idade – Regenerar e Revitalizar o Centro Histórico de Coimbra – QREN/P.O.Centro

- Ação 6: Aquisição e reabilitação de imóvel para instalação de estrutura de apoio técnico e adaptação evolutiva para futuro berçário, infantário e creche
 - “Reabilitação do imóvel no Largo da Sé Velha, nº 30 e Beco da Carqueja, nº 3 para instalação do Berçário, Infantário e Creche – 1ª Fase”
 - ◆ Auto de receção definitiva parcial e restituição parcial do valor retido para caução.
 - “Reabilitação do imóvel no Largo da Sé Velha, nº 30 e Beco da Carqueja, nº 3 para instalação do Berçário, Infantário e Creche – 2ª Fase”
 - ◆ Libertação das retenções retidas nos autos e a sua substituição por garantia bancária;
 - ◆ Autorizada a liberação de 30% da caução;
 - ◆ Solicitado parecer sobre as telas finais à ANPC;
 - ◆ Proposta para liberação de 30% de caução;
 - ◆ Despesa fatura em 2017 – 3.010,19€.
- Ação 7: Repavimentação da Rua Corpo de Deus/Largo da N.ª S.ª da Vitória
 - Auto de Receção Definitiva e aprovada a restituição do valor da caução.

Código G.O.P.: 01 004 2009/7 – Prestação de serviços para certificação e medições acústicas

- Ação 1: Estudos, pareceres, projetos e consultaria
 - Prestação de serviços complementares a qualquer projeto de edificação para cumprimento da legislação em vigor.

Código G.O.P.: 01 004 2009/8 – Outros programas comunitários e apoios diversos

- Ação 1: Estudos
 - Pesquisas de linhas de financiamento.
- Ação 3: Programa Millennium Bolsas de Investigação Cidade e Arquitetura – apoio
 - Deliberação nº 3129/2017, de 07 de agosto – Aprovada, em princípio, a parceria com a Fundação da Juventude no âmbito da 3ª Edição do “Programa Millennium Bolsas de Investigação Cidade e Arquitetura” que tem como objetivo incentivar os jovens licenciados para uma carreira profissional ligada à investigação e estimular a curiosidade pelo Património Arquitetónico e Cultural das cidades de grande e média dimensão;
 - Deliberação nº 3240/2017, de 18 de setembro – Definir como área de estudo o espaço cedido para sala polivalente de atividades culturais no antigo Teatro Sousa Bastos, no âmbito do Programa de Bolsas de Investigação “Cidade e Arquitetura”;

- Aprovação, pela Câmara Municipal, da minuta de Protocolo entre o Município de Coimbra e a Fundação da Juventude no âmbito do Programa Millennium de Bolsas de Investigação Cidade e Arquitetura 2017.
- Despesa comprometida no valor de 3.500,00 €.

Código G.O.P.: 01 004 2009/9 – Estabilização/reabilitação do muro da Rua Alegria, parte integrante da zona de proteção da Cerca de Coimbra

- Projeto de execução aprovado e em fase de estudo geológico solicitado.

Código G.O.P.: 01 004 2009/61 – Redes dos Castelos e Muralhas Medievais do Mondego

- Ação 2: Reabilitação exterior da Muralha entre a Torre de Almedina e a Torre de Anto e respetiva iluminação cénica
 - “Recuperação da Torre de Almedina – 2ª Fase – Recuperação de Fachadas”
 - ◆ Aprovada a restituição de 15% da garantia (regime excecional).
- Ação 9: Outras transferências correntes para a Agência
 - Despesa realizada no valor de 14.846 €.

Código G.O.P.: 01 004 2011/19 – A Água como Património/Requalificação das fontes ribeirinhas entre Ponte Sta Clara e Ponte Rainha St.ª Isabel

- Países participantes: Itália, França, Roménia e Portugal, sendo a parceria constituída pela Câmara Municipal de Coimbra, Universidade de Bucareste, Universidade de Ferrara, Parc do Delta do Pó e Universidade de Lille;
- Objetivos gerais do projeto: contribuir para a descoberta da importância dos rios e das paisagens de águas nas estratégias de reabilitação urbana e paisagística das cidades europeias, bem como a conceção de projetos urbanos, consolidar uma cultura de paisagem através de diferentes atividades dedicadas às comunidades locais e favorecendo o processo de identificação destas comunidades com o seu próprio território – sempre tendo em conta as recomendações da Convenção Europeia da Paisagem, entre outros;
- Projeto concluído.

Código G.O.P.: 01 004 2012/77 – Requalificação e remodelação de arruamentos, incluindo infra-est. e outros espaços públicos na área candidata pela U.C. a Património Mundial da UNESCO, incluindo a ZEP

- Ação 5: Repavimentação e remodelação de infraestruturas da Rua Sobre Ribas
 - 14/06/2017 - Receção provisória parcial final.
 - Despesa comprometida no valor de 5.997,00 €.

Código G.O.P.: 01 004 2013/4 – Reabilitação de edifício municipal (Rua Velha n.s 11 a 15) para instalação de albergaria para o Caminho Português de Santiago

- Ação 4: Sinalética para a Rota das Carmelitas
 - Assinado em 6 de maio de 2010 um Protocolo de Cooperação entre a Comissão de Coordenação e Desenvolvimento Regional do Centro, a Diocese de Leiria-Fátima, a Diocese de Coimbra, o Santuário de Fátima, a Entidade Regional de Turismo do Centro, a Entidade de Turismo Leiria-Fátima e os Municípios de Coimbra, Condeixa, Penela, Ansião, Alvaiázere e Ourém relativo ao desenvolvimento do projeto “Caminhos de Fátima – Rota de Peregrinação das Carmelitas a

Fátima”. Com este projeto, os signatários visam oferecer orientação, apoio e segurança aos peregrinos, contribuindo ao mesmo tempo para a dinamização das localidades percorridas e para a valorização dos seus recursos.

- Em curso o processo para eventual construção de uma albergaria no Centro Histórico.

Código G.O.P.: 01 004 2013/5 – Remodelação do edifício da Policia sito na Rua Olímpio Nicolau Rui Fernandes

– Ação 1: Projeto

- Revisão do projeto de execução de arquitetura e em curso os projetos de especialidades.

Código G.O.P.: 01 004 2013/6 – Área de Reabilitação Urbana – A.R.U. – Coimbra Alta – Investimentos associados

– Ação 1: Reabilitação do parque edificado

- Apreciação de operações urbanísticas.

– Ação 5: Residências temporárias/City Users

- Apreciação de operações urbanísticas.

– Ação 6: Residências assistidas

- Projeto de execução aprovado de uma residência na Rua do Colégio Novo.

Código G.O.P.: 01 004 2013/7 – Área de Reabilitação Urbana – A.R.U. – Coimbra Alta – Ações complementares

– Ação 3: Valorização das escadarias (PEDU)

- Unificação dos projetos do Beco da Carqueja e das Escadas da Carqueja;
- Revisão do projeto pelas A.C., Águas de Coimbra;
- Projetos de eletricidade e ITED revistos;
- Elaboradas condições técnicas especiais;
- Projeto candidatado ao PEDU.

– Ação 4: Parque de estacionamento da Alegria

- Feitas obras de reabilitação na envolvente e no espaço público.

– Ação 5: Da Baixa à Alta pelo Botânico

- Empreitada “Da Baixa à Alta pelo Botânico”
 - ◆ Obra em período de garantia.
 - ◆ 18/12/2017 – Realizada a vistoria técnica dos trabalhos com vista à receção definitiva, correspondente aos equipamentos à obra, mas dela autonomizáveis, de acordo com a alínea b) do n.º 2 do art.º 397 e 398.º do Código dos Contratos Públicos (CCP), e lavrado o respetivo Auto de Vistoria, declarando que não estão reunidas condições para a Receção Definitiva da obra, em conformidade com o n.º 5 do art.º 398.º do CCP e concedendo o prazo de 30 dias para correção dos defeitos identificados.
- Empreitada “Entrada do Jardim Botânico / Rua da Alegria”
 - ◆ Obra em período de garantia.

- Ação 7: Sistemas de visitas
 - Projeto de execução concluído.
- Ação 8: Rede de miradouros
 - Projeto de execução concluído.
- Ação 13: Hotéis da Alta
 - Dado apoio técnico ao longo do ano a promotores e analisadas as operações urbanísticas requeridas.
- Ação 14: Conhecer a Alta
 - Desenvolvida a sinalética e os percursos turísticos e submetida a candidatura ao Portugal 2020 para financiamento;
 - Projeto de execução concluído e candidatado ao Portugal 2020.
- Jardim Botânico – protocolo de 04.07.2014 – CMC/UC/AC
 - Despesa realizada no valor de 300.000,00 €.
- Ação 16: Construção de Praça na rua da Alegria e requalificação do percurso ao Parque Manuel Braga
 - Empreitada “Construção de Praça na rua da Alegria e requalificação do percurso ao Parque Manuel Braga”
 - ◆ Elaborado o projeto de execução;
 - ◆ Obra em execução física (55%).
 - ◆ 06/02/2017 – Prorrogação do Prazo da Empreitada;
 - ◆ 06/06/2017 – Trabalhos a Mais e Trabalhos a Menos;
 - ◆ 09/07/2017 – Receção Provisória da Empreitada.
 - ◆ Obra em período de garantia.
 - Despesa realizada no valor de 68.777,00 €.
- Ação 17: Largo de S. Salvador
 - Empreitada “Repavimentação e Modernização de Infraestruturas do Largo de S. Salvador”
 - ◆ 20/03/2017 – Aprovação do projeto de execução;
 - ◆ 08/05/2017 – Abertura Concurso Público;
 - ◆ 28/08/2017 – Aprovação da Não Adjudicação da empreitada, determinando esta decisão a revogação da decisão de contratar;
 - ◆ 28/08/2017 – Abertura Concurso Público;
 - ◆ 22/11/2017 – Aprovação do Relatório Final e Adjudicação.
 - Despesa comprometida no valor de 101.621,00 €.

Código G.O.P.: 01 004 2014/15 – Reabilitar para Arrendar (Coimbra XXI) – Empréstimos com IHRU

- Ação 1: Nova Mobilidade na Baixa – Espaço público Av. Fernão Magalhães/Rua da Sofia (PEDU)
- Ação 1/1: Construção
 - 17/08/2017 - homologado o auto de consignação de trabalhos
 - Despesa comprometida no valor de 499.999,00 €.
- Ação 3: Requalificação do Terreiro da Erva (PEDU)
- Ação 3/1: Construção
 - 16/06/2017 - Homologado o auto de receção provisória parcial final da obra.
 - Despesa comprometida no valor de 9.264,00 €.
- Ação 4: Reabilitação de edifício no Terreiro da Erva, 9-11
- Ação 4/1: Projetos e certificações
 - Acompanhamento da obra.
- Ação 4/2: Construção
 - 10.02.2017 – Aprovação que o reequilíbrio financeiro da empreitada fosse reposto através da prorrogação do prazo de execução em 95 dias terminando em 31.03.2017;
 - 26.05.2017 – Aprovação da adjudicação dos trabalhos a mais e trabalhos de suprimento de erros e omissões, pelo valor de 9.975,13€ acrescido de IVA a taxa de 6%, com o prazo de execução de 15 dias a contar da data da assinatura do referido contrato;
 - Execução financeira a 95%.
 - Despesa realizada no valor de 116.004,00 €.
- Ação 5: Reabilitação de 3 edifícios no Beco das Canivetas, 4-6-8, Travessa das Canivetas, 3-4 e Rua das Azeiteiras, 32-34
- Ação 5/1: Projeto e certificações
 - Conclusão dos projetos necessários à execução da obra por empreitada;
 - Acompanhamento da obra.
- Ação 5/2: Construção
 - 06.02.2017 – Aprovada a suspensão da empreitada e sua prorrogação por 77 dias até 17.07.2017, por falta de condições de segurança e pela necessidade de introduzir alterações na forma de execução do projeto;
 - 14.08.2017 – Aprovada a recolocação das guardas metálicas na Rua da Sota;
 - Execução financeira a 58%.
 - Despesa realizada no valor de 116.083,00 €.
- Ação 6: Reabilitação no edifício no Beco das Canivetas, 1-3-5
- Ação 6/1: Projetos e certificações
 - Acompanhamento da obra.
- Ação 6/2: Construção

- 10.02.2017 – Aprovação da prorrogação graciosa de prazo de 90 dias, terminando em 17.04.2017;
 - Execução física a 100% e execução financeira a 99,7%.
 - Despesa realizada no valor de 82.931,00 €.
- Ação 7: Reabilitação de edifício no Largo do Ramal, 26
- Ação 7/1: Projeto e certificações
- 01.03.2017 – Aquisição de “Serviços de apoio técnico na elaboração de projeto de estabilidade relativo a «Reabilitação do imóvel municipal sito no Largo do Romal 26 e Beco dos Esteireiros 10» do programa «Reabilitar para Arrendar»”.
 - 07.11.2017 – Concluído projeto de execução de arquitetura, reformulado em função da apresentação, pelo IteCons, de pré-dimensionamento da estrutura.
 - Elaborados o projeto de alimentação e distribuição de energia elétrica, o projeto de redes prediais de água e drenagem de águas residuais e pluviais, o projeto de instalações telefónicas e de telecomunicações e o projeto de execução de arquitetura, Em fase de conclusão o projeto de estabilidade.
- Ação 8: Reabilitação no edifício na Rua Direita, 80 a 82 A e Rua Nova, 44-46
- Ação 8/2: Construção
- 06.02.2017 – Deliberação de Câmara n.º 2653/2017 que adjudica a empreitada no valor de 254.936,34€+IVA e com um prazo de execução de 220 dias;
 - 16.05.2017 – Celebração do contrato da empreitada.
 - Despesa realizada no valor de 270.233,00 €.
- Ação 9: Reabilitação de edifício na Rua Corpo de Deus, 70/80
- Ação 9/2: Construção
- 02.02.2017 – Adjudicação da empreitada pelo valor de 427.898,19€ acrescido de IVA, com o prazo de execução de 220 dias;
 - 28.04.2017- Celebração do contrato da empreitada;
 - 17.07.2017 – Aprovado o plano de segurança e saúde da obra;
 - 17.07.2017 – Consignação da empreitada;
 - 17.08.2017- Emissão de parecer favorável pela Direção Regional da Cultura do Centro (DRCC) ao Pedido de Autorização de Trabalhos Arqueológicos (PATA);
 - 29.08.2017- Início dos Trabalhos Arqueológicos;
 - 17.11.2017- Envio da Nota Técnica dos Trabalhos de Arqueologia para a DRCC;
 - Despesa comprometida no valor de 436.172,00 €.
- Ação 10: Reabilitação/Construção do edifício “Casa das Talhas, Rua Fernandes Tomás, 58 a 66”
- A DRCC emitiu parecer favorável condicionado;
 - A DRCC emitiu parecer favorável à Nota Técnica 1 – trabalhos arqueológicos prévios de diagnóstico;
 - O IHRU comunicou a homologação do projeto de Reconstrução/Construção do edifício “Casa das Talhas”, sito na Rua Fernandes Tomás, nºs 58 a 66;

- Deliberação nº 2910/2017, de 22 de maio - Aprovado o projeto de execução para “Reconstrução e Construção do edifício “Casa das Talhas” Rua Fernandes Tomás, n.º 58 a 66”.
 - 28.08.2017 - Aprovada a abertura de procedimento de concurso público para a execução da empreitada de Reconstrução/Construção de Edifício “Casa das Talhas” Rua Fernandes Tomás n.º 58 a 66;
 - 27.11.2017 – Aprovada a abertura de novo procedimento de concurso público para a execução da empreitada de Reconstrução/Construção de Edifício “Casa das Talhas” Rua Fernandes Tomás n.º 58 a 66, dado que o anterior procedimento ficou deserto;
 - Procedimento de concurso público a decorrer.
- Ação 11: Reabilitação de edifícios na Rua das Esteirinhas, 13 a 15 e Beco de S. Cristovão, 2 a 10
- Projeto de execução concluído.
- Ação 12: Reabilitação de edifício na Rua Arco do Ivo, 5-7
- Ação 12/1: Projetos e certificações
- Acompanhamento da obra.
- Ação 12/2: Construção
- 10.02.2017 – Aprovada a prorrogação graciosa de prazo de 90 dias, terminando em 06.04.2017;
 - Execução financeira a 99,1%.
 - Despesa realizada no valor de 88.074,00 €.
- Ação 13: Reabilitação de edifício na Rua da Loiça, 58-60
- Ação 13/1: Projetos e certificações
- Acompanhamento da obra.
- Ação 13/2: Construção
- 01.06.2017 – Aprovada a abertura do procedimento de empreitada por ajuste direto;
 - 06.11.2017 – Aprovada a abertura de novo procedimento de empreitada por ajuste direto devido ao anterior ter ficado deserto;
 - Em fase de análise de propostas do procedimento de empreitada em curso.

Código G.O.P.: 01 004 2014/37 – Área de Reabilitação Urbana – A.R.U. – Coimbra Baixa – Investimentos associados

- Ação 2: Coimbra com + vida
- Ação 2/1: Parque edificado da Baixa
- Apreciação de operações urbanísticas e incentivo ao investimento privado, com divulgação dos incentivos fiscais e financiamentos aplicáveis.
- Ação 8: Novos logradouros
- Ação 8/1: Interior dos quarteirões da Baixa
- Apreciação de operações urbanísticas e incentivo ao investimento privado, com divulgação dos incentivos fiscais e financiamentos aplicáveis.

- Ação 9: Praça do Comércio
- Ação 9/1: Valorização e revitalização da Praça do Comércio – Estudos, projeto e execução (PEDU)
 - Elaborado e concluído o Ante Projeto de arquitetura;
 - Deliberação 2821/2017 – Aprova o Ante Projeto de arquitetura.
- Ação 11: Mais espaço público
- Ação 11/3: Rua para Todos (PEDU) – Estudos, projetos e execução (Valorização da imagem)
 - “Valorização do Espaço Público da Rua da Sofia”:
 - ◆ Estudo prévio aprovado.
- Ação 11/4: Wi-Fi para todos
 - Dotadas de Wi-Fi a Rua Ferreira Borges, Rua Visconde da Luz e Rua da Sofia.

Código G.O.P.: 01 004 2014/38 – Área de Reabilitação Urbana – A.R.U. – Coimbra Rio – Investimentos associados

- Ação 4: Mais mobilidade
- Ação 4/3: Edifício da Alegria
 - Feitas obras de reabilitação na envolvente e no espaço público
- Ação 5: Parque Ribeirinho do Mondego – troço Baixa – Rio
- Ação 5/1: Alameda do Rio
 - Consolidação da margem direita do Mondego em desenvolvimento.
- Ação 5/2: Praça do Mondego
 - Ação em desenvolvimento.
- Ação 5/3: Requalificação do Parque Manuel Braga – estudos, projeto e execução (PEDU)
 - Em desenvolvimento após elaboração do estudo prévio;
 - Preparação do procedimento para adjudicação da elaboração do projeto;
 - Despesa realizada no valor de 37.812,00 €.
- Ação 6: Avenida Fernão de Magalhães (Alameda de entrada no Centro Histórico)
- Ação 6/2: Requalificação da Praça do Amado e Rua Simões de Castro (PEDU)
 - Obra em execução.

Código G.O.P.: 01 004 2015/49 – Encosta da Sofia - Requalificação das ruas Pedro Rocha, Montarroio, Ladeira do Carmo, Ligação rua de Aveiro (PEDU)

- Ação 1: Requalificação – Estudos, projeto e execução
 - Homologado em 18/12/2017 o auto de receção provisória parcial final da obra.
 - Despesa realizada no valor de 467.106,00 €.

- Ação 2: 2.º Troço (Ladeira do Carmo/Rua de Aveiro)
 - Prospeções e Estudos Geológicos e Geotécnicos na Ladeira do Carmo/Rua de Aveiro
 - ◆ 05/05/2017 - Aprovada a abertura de concurso, com preço base de 15.000,00 € e com prazo de execução de 60 dias;
 - ◆ 05/07/2017 - Aprovada a adjudicação, pela importância de 14.958,00 €;
 - ◆ Foi homologado em 30/11/2017 o auto de consignação de trabalhos.
 - ◆ Despesa realizada no valor de 2.337,00 €.

Código G.O.P.: 01 004 2016/17 – Requalificação da Praça das Cortes de Coimbra e estacionamento

- Ação 1: Construção
 - Elaborado o projeto de execução.
 - Despesa realizada e paga no valor de 153.963,00 €.

Código G.O.P.: 01 004 2016/55 – Circular na Alta (PEDU)

- Ação 1: Estudos, projeto e execução
 - Despesa comprometida no valor de 25.000,00 €.

Código G.O.P.: 01 004 2016/60 – Rua para Todos Alta (PEDU)

- Ação 1: Estudos, projeto e execução
 - Requalificação da Rua da Ilha, Rua Dr. Guilherme Moreira, Rua José Falcão, Travessa da Trindade, Beco da Pedreira e Largo do Hilário:
 - ◆ Execução de pormenorização da arquitetura e em simultâneo a elaboração das medições e orçamento;
 - ◆ Projeto de execução aprovado para abertura do procedimento e execução de obra;
 - ◆ Projeto candidatado ao Portugal 2020.
 - ◆ 18/09/2017 - Aprovada a abertura de concurso, com preço base de 727.625,55 € e com prazo de execução de 240 dias.
 - Repavimentação e Remodelação de infraestruturas da Rua dos Coutinhos e da Rua do Colégio Novo e Rua da Fonte Nova:
 - ◆ Projeto candidatado ao Portugal 2020.
 - ◆ 18/09/2017 - Aprovada a abertura de concurso, com preço base de 558.790,00 € e com prazo de execução de 270 dias;
 - ◆ 27/11/2017 - Aprovado o relatório final e proposta de não adjudicação.
 - ◆ 27/11/2017 - Aprovada nova abertura de concurso, com preço base de 642.610,00 € e com prazo de execução de 300 dias.
 - Repavimentação e Remodelação de infraestruturas da Couraça de Lisboa:
 - ◆ Estudo Prévio elaborado e aprovado em 21.11.2017;

- ◆ Emitido parecer pela DRCC;
- Repavimentação da Rua Joaquim António de Aguiar
 - ◆ Condições técnicas especiais elaboradas;
 - ◆ Em fase de preparação para abertura do procedimento e execução de obra;
 - ◆ Projeto candidatado ao Portugal 2020.

Código G.O.P.: 01 004 2016/61 – Largo da Sè Velha – valorização do espaço público (PEDU)

- Ação 1: Estudos, projeto e execução
 - Emitido parecer pela DRCC;
 - Projeto de execução em elaboração.

Código G.O.P.: 01 004 2016/62 – Valorização do percurso Universidade/Arco da Almedina (PEDU)

- Ação 1: Estudos, projeto e execução
 - 1º Troço: Valorização do percurso Universidade/Arco de Almedina – Largo do Arco de Almedina e Rua e Escadas do Quebra-Costas:
 - ◆ Concluído o projeto de execução;
 - ◆ Pedido parecer final à D.R.C.C.;
 - ◆ Estudo geológico em desenvolvimento.
 - 2º Troço: Valorização do percurso Universidade/Arco de Almedina – Rua Borges Carneiro, Rua do Norte, Largo José Rodrigues e Rua de S. João:
 - ◆ Estudo geológico em desenvolvimento e cadastro das infraestruturas;
 - ◆ Elaborado o Programa Preliminar.

Quadro 01 004.05 – Estatísticas do programa “Reabilitação Urbana”

Descrição da estatística e do Indicador de realização	2016		2017		Variação 17/16	
	Unid.	Quant./Valor	Unid.	Quant./Valor	%	Quant./Valor
Programa Coimbra com Mais Encanto - Imóveis pintados	Unid	10	Unid	10	00,00%	0
Elaboração de projetos/estudos	Unid	27	Unid	29	108,00%	2

Quadro 01 004.06 - Transferências Correntes e de Capital para Diversas Entidades Públicas e Privadas em 2017

		Unid.: euro
Objetivo/Programa e Entidade		Valor Transferido (Pago)
01 004	Reabilitação Urbana Universidade de Coimbra (Protocolo para o Jardim Botânico)	300.000
Total do Programa 01 004		300.000

Balancete das Grandes Opções do Plano de 2017

Ob.	Prog.	Projeto		Designação	Classif. Despesa	Financiamento Definido	Cabimento	Compromisso	Realizado Ano	Realizado Total	Pago	Unid.: euro
		Ano/N.º	Aç									
01	004			Reabilitação Urbana		4.908.599	3.394.412	3.286.772	1.411.444	1.454.410	1.412.557	
01	004	2002/100		Programa "Coimbra com Mais Encanto"	02 020121	16.354	16.345	13.553	8.867	8.867	8.867	
01	004	2003/61		Almedina (PRAUD 2002)		1.091	1.080	1.080	1.080	1.080	1.080	
01	004	2003/61	1	Obras em garantia - imóveis habitacionais	02 07010203	1.081	1.080	1.080	1.080	1.080	1.080	
01	004	2003/61	2	Obras em garantia - Imóveis não habitacionais	02 07010307	10	0	0	0	0	0	
01	004	2003/73		Recup. Bairro Sousa Pinto - (PRAUD 2002)		7.188	6.324	6.324	6.324	6.324	6.324	
01	004	2003/73	4	Imóveis habit. em mau ou razoável estado conserv. - Cor.Apóstolo, R.Flores, R.Matemática, Lg.Matemática e Beco Loureiro	02 07010203	7.188	6.324	6.324	6.324	6.324	6.324	
01	004	2007/69		Vídeo vigilância da Baixa (Cofinan. QREN/POVT)		8.900	4.390	4.390	0	0	0	
01	004	2007/69	1	Manutenção do equipamento	02 02022599	8.900	4.390	4.390	0	0	0	
01	004	2009/4		Cidade Univer(sc)idade - Regenerar e Revitalizar o Centro Histórico de Coimbra - QREN/P.O.Centro		3.301	3.119	3.119	3.010	3.010	3.010	
01	004	2009/4	2	Recuperação da Ala Central do Antigo Colégio das Artes - Pátio da Inquisição	02 07010307	10	0	0	0	0	0	
01	004	2009/4	5	Aquisição de outros serviços (publicações)	02 02022599	10	0	0	0	0	0	
01	004	2009/4	6	Aquisição e reabilitação de imóvel para instalação de estrutura de apoio técnico e adaptação evolutiva para futuro berçário, infantário e creche	02 07010307	3.261	3.119	3.119	3.010	3.010	3.010	
01	004	2009/4	7	Repavimentação da Rua Corpo de Deus/Largo da N.ª S.ª da Vitória	02 07030301	10	0	0	0	0	0	
01	004	2009/4	13	Ala Central do Antigo Colégio das Artes		10	0	0	0	0	0	
01	004	2009/4	13/3	Promoção e divulgação	0102 02022599	10	0	0	0	0	0	
01	004	2009/7		Prestação de serviços para certificação e medições acústicas		10	0	0	0	0	0	
01	004	2009/7	1	Estudos, pareceres, projetos e consultoria	02 020214	10	0	0	0	0	0	
01	004	2009/8		Outros programas comunitários e apoios diversos		3.520	3.500	3.500	0	0	0	
01	004	2009/8	1	Estudos	02 020214	10	0	0	0	0	0	
01	004	2009/8	2	Aquisição de serviços	02 02022599	10	0	0	0	0	0	
01	004	2009/8	3	Programa Millennium Bolsas de Investigação Cidade e Arquitetura - apoio	02 040701	3.500	3.500	3.500	0	0	0	
01	004	2009/9		Estabilização/Reabilitação do muro da Rua Alegria, parte integrante da zona de proteção da Cerca de Coimbra	02 07030301	10	0	0	0	0	0	
01	004	2009/61		Rede dos Castelos e Murallas Medievais do Mondego		20.823	14.963	14.963	0	0	0	
01	004	2009/61	1	Reabilitação Torre do Anto para inst. da casa Museu da Guitarra e do fado	02 07010307	10	0	0	0	0	0	

Balancete das Grandes Opções do Plano de 2017

Ob.	Prog.	Projeto		Designação	Classif. Despesa	Financiamento Definido	Cabimento	Compromisso	Realizado Ano	Realizado Total	Pago	Unid.: euro
		Ano/N.º	Aç.									
01	004	2009/61	2	Reabilitação Exterior da Muralha entre a Torre de Almedina e a Torre de Anto e Respetiva iluminação cénica	02 07010307	117	117	117	0	0	0	
01	004	2009/61	3	Reabilitação do troço liberto da Muralha na Couraça de Lisboa e respetiva iluminação cénica	02 07010307	10	0	0	0	0	0	
01	004	2009/61	5	Projeto Transversal - transferência corrente para a Agência	0102 040701	10	0	0	0	0	0	
01	004	2009/61	8	Projetos coletivos da Rede - transferência capital para a Agência	0102 080701	10	0	0	0	0	0	
01	004	2009/61	9	Outras transferências correntes para a Agência	0102 040701	20.656	14.846	14.846	0	0	0	
01	004	2009/61	10	Mondego Medieval - Herança medieval na internacionalização do turismo cultural e criativo	0102 040701	10	0	0	0	0	0	
01	004	2011/19		A Água como Património / Requalificação das fontes ribeirinhas entre Ponte Sta Clara e Ponte Rainha St.ª Isabel		10	0	0	0	0	0	
01	004	2011/19	3	Viagens e alojamento	02 020213	10	0	0	0	0	0	
01	004	2012/77		Requalificação e remodelação de arruamentos, incluindo infraest. e outros espaços públicos na área candidata pela U.C. a Património Mundial da UNESCO, incluindo a ZEP		41.010	5.997	5.997	0	0	0	
01	004	2012/77	5	Repavimentação e remodelação de infraestruturas da Rua de Sobre Ripas (Ribas)	03 07030301	41.000	5.997	5.997	0	0	0	
01	004	2012/77	12	Transferência para a Associação "RUAS - Associação Univer(sc)idade"	0102 040305	10	0	0	0	0	0	
01	004	2013/4		Reabilitação de edifício municipal (Rua Velha n.ºs 11 a 15) para instalação de albergaria para o Caminho Português de Santiago		10	0	0	0	0	0	
01	004	2013/4	4	Sinalética para a Rota das Carmelitas	02 080301	10	0	0	0	0	0	
01	004	2013/5		Remodelação do edifício da Policia sito na Rua Olimpio Nicolau Rui Fernandes		20	0	0	0	0	0	
01	004	2013/5	1	Projeto	02 07010203	10	0	0	0	0	0	
01	004	2013/5	2	Remodelação	03 07010203	10	0	0	0	0	0	
01	004	2013/6		Área de Reabilitação Urbana - A.R.U. - Coimbra Alta - Investimentos associados		50	0	0	0	0	0	
01	004	2013/6	1	Reabilitação do parque edificado	02 080802	10	0	0	0	0	0	
01	004	2013/6	3	Novas âncoras funcionais em edifícios notáveis	02 080802	10	0	0	0	0	0	
01	004	2013/6	4	Estudantes na Alta	02 080802	10	0	0	0	0	0	
01	004	2013/6	5	Residências Temporárias/City Users	02 080802	10	0	0	0	0	0	
01	004	2013/6	6	Residências assistidas	02 080802	10	0	0	0	0	0	
01	004	2013/7		Área de Reabilitação Urbana - A.R.U. - Coimbra Alta - Ações complementares		536.711	470.398	470.398	368.777	368.777	368.777	
01	004	2013/7	1	Elaboração de projetos	02 02022599	10	0	0	0	0	0	
01	004	2013/7	3	Valorização das escadarias (PEDU)	02 07030301	10	0	0	0	0	0	
01	004	2013/7	4	Parque de estacionamento da Alegria	02 07030301	10	0	0	0	0	0	
01	004	2013/7	6	Jardim da Cerca de Santo Agostinho	02 080701	10	0	0	0	0	0	
01	004	2013/7	7	Sistema de visitas	02 020214	10	0	0	0	0	0	
01	004	2013/7	8	Rede de miradouros	02 07010413	10	0	0	0	0	0	
01	004	2013/7	10	Wi-Fi para todos	07 070107	10	0	0	0	0	0	
01	004	2013/7	13	Hotéis na Alta	02 080301	10	0	0	0	0	0	
01	004	2013/7	14	Conhecer a Alta	02 07010413	10	0	0	0	0	0	
01	004	2013/7	15	Jardim Botânico - protocolo de 04.07.2014 - CMC/UC/AC	0102 080301	300.000	300.000	300.000	300.000	300.000	300.000	
01	004	2013/7	16	Construção de praça na rua da Alegria e requalificação do percurso ao Parque Manuel Braga	03 07030301	135.000	68.777	68.777	68.777	68.777	68.777	
01	004	2013/7	17	Largo de S. Salvador	03 07030301	101.621	101.621	101.621	0	0	0	
01	004	2014/15		Reabilitar para Arrendar (Coimbra XXI) - Empréstimo do IHRU		2.521.336	1.841.394	1.736.565	393.447	405.134	405.134	
01	004	2014/15	1	Nova Mobilidade na Baixa - Espaço público Av. Fernão de Magalhães/Rua da Sofia (PEDU - fase 2)		500.000	499.990	499.990	0	0	0	
01	004	2014/15	1/1	Construção	03 07030301	500.000	499.990	499.990	0	0	0	
01	004	2014/15	2	Sabedoria e Património - Requalificação da Rua da Sofia		72.792	2.042	2.042	2.042	2.042	2.042	

Balancete das Grandes Opções do Plano de 2017

Ob.	Prog.	Projeto		Designação	Classif. Despesa	Financiamento Definido	Cabimento	Compromisso	Realizado Ano	Realizado Total	Pago	Unid.: euro
		Ano/N.º	Aç									
01	004	2014/15	2/1	Construção	03 07030301	72.792	2.042	2.042	2.042	2.042	2.042	
01	004	2014/15	3	Requalificação do Terreiro da Erva (PEDU)		30.000	9.264	9.264	0	0	0	
01	004	2014/15	3/1	Construção	03 07030301	30.000	9.264	9.264	0	0	0	
01	004	2014/15	4	Reabilitação de edifício no Terreiro da Erva, 9-11		130.010	126.222	126.222	116.004	116.004	116.004	
01	004	2014/15	4/1	Projetos e certificações	04 07010201	10	0	0	0	0	0	
01	004	2014/15	4/2	Construção	04 07010201	130.000	126.222	126.222	116.004	116.004	116.004	
01	004	2014/15	5	Reabilitação de 3 edifícios no Beco das Canivetas, 4-6-8, Travessa das Canivetas, 3-4 e Rua das Azeiteiras, 32-34		224.651	210.227	210.227	104.397	116.083	116.083	
01	004	2014/15	5/1	Projetos e certificações	04 07010201	10	0	0	0	0	0	
01	004	2014/15	5/2	Construção	02 07010201	224.641	210.227	210.227	104.397	116.083	116.083	
01	004	2014/15	6	Reabilitação no edifício no Beco das Canivetas, 1-3-5		96.354	83.601	83.601	82.931	82.931	82.931	
01	004	2014/15	6/1	Projetos e certificações	04 07010201	10	0	0	0	0	0	
01	004	2014/15	6/2	Construção	04 07010201	96.344	83.601	83.601	82.931	82.931	82.931	
01	004	2014/15	7	Reabilitação de edifício no Largo do Romal, 26		125.210	3.518	3.518	0	0	0	
01	004	2014/15	7/1	Projetos e certificações	04 07010201	4.010	3.518	3.518	0	0	0	
01	004	2014/15	7/2	Construção	04 07010201	121.200	0	0	0	0	0	
01	004	2014/15	8	Reabilitação no edifício na Rua Direita, 80 a 82 A e Rua Nova, 44-46		283.507	270.233	270.233	0	0	0	
01	004	2014/15	8/1	Projetos e certificações	04 07010201	10	0	0	0	0	0	
01	004	2014/15	8/2	Construção	04 07010201	283.497	270.233	270.233	0	0	0	
01	004	2014/15	9	Reabilitação de edifício na Rua Corpo de Deus, 70-80		463.261	436.172	436.172	0	0	0	
01	004	2014/15	9/1	Projetos e certificações	04 07010201	2.261	0	0	0	0	0	
01	004	2014/15	9/2	Construção	04 07010201	461.000	436.172	436.172	0	0	0	
01	004	2014/15	10	Reabilitação/Construção do edifício "Casa das Talhas", Rua Fernandes Tomás, 58 a 66		253.645	10.000	0	0	0	0	
01	004	2014/15	10/1	Construção	02 07010203	253.645	10.000	0	0	0	0	
01	004	2014/15	11	Reabilitação de edifícios na Rua das Esteirinhas, 13 a 15 e Beco de S. Cristovão, 2 a 10		132.591	0	0	0	0	0	
01	004	2014/15	11/1	Construção	02 07010203	132.591	0	0	0	0	0	
01	004	2014/15	12	Reabilitação de edifício na Rua Arco do Ivo, 5-7		111.295	95.296	95.296	88.074	88.074	88.074	
01	004	2014/15	12/1	Projetos e certificações	04 07010201	10	0	0	0	0	0	
01	004	2014/15	12/2	Construção	04 07010201	111.285	95.296	95.296	88.074	88.074	88.074	
01	004	2014/15	13	Reabilitação de edifício na Rua da Loiça, 58-60		98.020	94.829	0	0	0	0	
01	004	2014/15	13/1	Projetos e certificações	04 07010201	3.010	0	0	0	0	0	
01	004	2014/15	13/2	Construção	04 07010201	95.010	94.829	0	0	0	0	
01	004	2014/37		Áreas de Reabilitação Urbana - A.R.U. - Coimbra Baixa - Investimentos associados		37.810	0	0	0	0	0	
01	004	2014/37	1	Baixa de Coimbra - comércio de rua		20	0	0	0	0	0	
01	004	2014/37	1/1	Central logística da Baixa Comercial	0102 040102	10	0	0	0	0	0	
01	004	2014/37	1/2	Gestão da Baixa Comercial	0102 080102	10	0	0	0	0	0	
01	004	2014/37	2	Coimbra com + vida		20	0	0	0	0	0	
01	004	2014/37	2/1	Parque edificado da Baixa	0102 080102	10	0	0	0	0	0	
01	004	2014/37	2/2	Âncoras funcionais da Baixa	02 07010307	10	0	0	0	0	0	

Balancete das Grandes Opções do Plano de 2017

Ob.	Prog.	Projeto		Designação	Classif. Despesa	Financiamento Definido	Cabimento	Compromisso	Realizado Ano	Realizado Total	Pago	Unid.: euro
		Ano/N.º	Aç									
01	004	2014/37	3	Eixo Central de Coimbra			20	0	0	0	0	0
01	004	2014/37	3/1	Rua Central de Coimbra - troço nascente (PEDU)	02 07030301		10	0	0	0	0	0
01	004	2014/37	3/2	Rua Olímpio Nicolau Rui Fernandes	02 07030301		10	0	0	0	0	0
01	004	2014/37	4	Da Alta à Baixa			10	0	0	0	0	0
01	004	2014/37	4/1	Percurso: Porta de Almedina/Largo das Ameias	02 07030301		10	0	0	0	0	0
01	004	2014/37	5	Mais mobilidade			20	0	0	0	0	0
01	004	2014/37	5/1	Plano de mobilidade da Baixa - Rio (PEDU)	0102 040701		10	0	0	0	0	0
01	004	2014/37	5/2	Sistema de partilha de bicicletas e automóveis (Bike + Car Sharing)	02 07030301		10	0	0	0	0	0
01	004	2014/37	7	Mira Mondego			10	0	0	0	0	0
01	004	2014/37	7/1	Sistema de vistas	02 07011002		10	0	0	0	0	0
01	004	2014/37	8	Novos logradouros			10	0	0	0	0	0
01	004	2014/37	8/1	Interior dos quarteirões da Baixa	02 07030301		10	0	0	0	0	0
01	004	2014/37	9	Praça do Comércio			35.010	0	0	0	0	0
01	004	2014/37	9/1	Valorização e revitalização da Praça do Comércio - Estudos, projeto e execução (PEDU)	02 07030301		35.000	0	0	0	0	0
01	004	2014/37	9/2	Novas âncoras funcionais da Praça do Comércio	02 07010307		10	0	0	0	0	0
01	004	2014/37	11	Mais espaço público			2.650	0	0	0	0	0
01	004	2014/37	11/1	Plano de Gestão do Espaço Público da "ARU Baixa - Rio" (PEDU)	02 07030301		10	0	0	0	0	0
01	004	2014/37	11/3	Rua para todos (PEDU) - Estudos, projetos e execução (Valorização da Imagem)	02 07030301		2.630	0	0	0	0	0
01	004	2014/37	11/4	Wi-Fi para todos	07 070107		10	0	0	0	0	0
01	004	2014/37	12	Coimbra, Património Ativo			20	0	0	0	0	0
01	004	2014/37	12/1	Instalação de Centro de Interpretação e de polo museológico da Coimbra Judaica	02 07010307		10	0	0	0	0	0
01	004	2014/37	12/2	Percurso urbano Judiaria Velha - Judiaria Nova	02 07030301		10	0	0	0	0	0
01	004	2014/37	13	Mais Hotéis			10	0	0	0	0	0
01	004	2014/37	13/1	Estabelecimento turístico no Hospital Real	0102 080701		10	0	0	0	0	0
01	004	2014/37	14	Conhecer Coimbra			10	0	0	0	0	0
01	004	2014/37	14/1	Conhecer a Baixa	02 07030301		10	0	0	0	0	0
01	004	2014/38		Área de Reabilitação Urbana - A.R.U. - Coimbra Rio - Investimentos associados			146.630	84.774	84.774	37.812	37.812	37.812
01	004	2014/38	1	Coimbra Criativa - Quarteirão do Arnado			10	0	0	0	0	0
01	004	2014/38	1/1	Marca Amado Criativo	0102 040102		10	0	0	0	0	0
01	004	2014/38	2	Eixo Central de Coimbra			10	0	0	0	0	0
01	004	2014/38	2/1	Rua Central de Coimbra - troço poente (PEDU)	02 07030301		10	0	0	0	0	0
01	004	2014/38	3	Ligar as margens			10	0	0	0	0	0
01	004	2014/38	3/1	Nova travessia pedonal do Rio Mondego	02 07030301		10	0	0	0	0	0
01	004	2014/38	4	Mais mobilidade			30	0	0	0	0	0
01	004	2014/38	4/1	Plano de Mobilidade da Baixa - Rio (PEDU)	02 07010409		10	0	0	0	0	0
01	004	2014/38	4/2	Sistema de partilha de bicicletas e automóveis (Bike + Car Sharing) (PEDU)	02 07030301		10	0	0	0	0	0
01	004	2014/38	4/3	Edifício da Alegria	02 07030301		10	0	0	0	0	0
01	004	2014/38	5	Parque Ribeirinho do Mondego - troço Baixa - Rio			146.510	84.774	84.774	37.812	37.812	37.812
01	004	2014/38	5/1	Alameda do Rio	02 07030301		10	0	0	0	0	0

Balancete das Grandes Opções do Plano de 2017

Ob.	Prog.	Projeto		Designação	Classif. Despesa	Financiamento Definido	Cabimento	Compromisso	Realizado Ano	Realizado Total	Pago	Unid.: euro
		Ano/N.º	Aç									
01	004	2014/38	5/3	Requalificação do Parque Manuel Braga - Estudos, projeto e execução (PEDU)	02	07030301	146.500	84.774	84.774	37.812	37.812	37.812
01	004	2014/38	6	Avenida Fernão de Magalhães (Alameda de entrada no Centro Histórico)			20	0	0	0	0	0
01	004	2014/38	6/1	Troço Sul da Avenida Fernão de Magalhães	02	07030301	10	0	0	0	0	0
01	004	2014/38	6/2	Requalificação da Praça do Arnado e Rua Simões de Castro (PEDU) - (def. na ação 02 004 2015/51-1)	02	07030301	10	0	0	0	0	0
01	004	2014/38	7	Mais espaço público			20	0	0	0	0	0
01	004	2014/38	7/1	Plano de Gestão do Espaço Público da Baixa - Rio	02	07030301	10	0	0	0	0	0
01	004	2014/38	7/2	Rua da Sota	02	07030301	10	0	0	0	0	0
01	004	2014/38	8	Coimbra A - espaço do visitante			10	0	0	0	0	0
01	004	2014/38	8/1	Coimbra A (Coimbra Acolhe)	02	07030301	10	0	0	0	0	0
01	004	2014/38	9	Conhecer Coimbra			10	0	0	0	0	0
01	004	2014/38	9/1	Conhecer a frente de Rio	02	02022599	10	0	0	0	0	0
01	004	2015/49		Encosta da Sofia - Requalificação das ruas Pedro Rocha, Encosta Montarroio, Ladeira do Carmo, Ligaçao rua de Aveiro (PEDU)			744.278	495.914	495.914	438.164	469.444	467.106
01	004	2015/49	1	Requalificação - Estudos, projeto e execução	03	07030301	484.278	480.059	480.059	435.827	467.106	467.106
01	004	2015/49	2	2º troço (Ladeira do Carmo/Rua de Aveiro)	03	07030301	260.000	15.855	15.855	2.337	2.337	0
01	004	2016/17		Requalificação da Praça das Cortes de Coimbra e estacionamento			421.195	421.195	421.195	153.963	153.963	114.447
01	004	2016/17	1	Construção	02	07030301	421.195	421.195	421.195	153.963	153.963	114.447
01	004	2016/42		Projeto de Acolhimento e Integração do Cidadão Refugiado			50	0	0	0	0	0
01	004	2016/42	1	Aquisição de serviços	04	02022599	10	0	0	0	0	0
01	004	2016/42	2	Aquisição de bens	04	020121	10	0	0	0	0	0
01	004	2016/42	3	Apoio a instituições	04	040701	10	0	0	0	0	0
01	004	2016/42	4	Locação de Edifícios/Arrendamento de Habitações	04	020204	10	0	0	0	0	0
01	004	2016/42	5	Aquisição de serviços/alojamento	04	02022599	10	0	0	0	0	0
01	004	2016/53		Valorização da Imagem da Cidade e Qualidade do Espaço Público (PEDU)			98.272	0	0	0	0	0
01	004	2016/53	1	Estudos, projeto e execução - A.R.U. Coimbra Alta	03	07030301	47.250	0	0	0	0	0
01	004	2016/53	2	Estudos, projeto e execução - A.R.U. Coimbra Baixa	03	07030301	18.100	0	0	0	0	0
01	004	2016/53	3	Estudos, projeto e execução - A.R.U. Coimbra Rio	03	07030301	32.922	0	0	0	0	0
01	004	2016/55		Circular na Alta (PEDU)			60.010	25.000	25.000	0	0	0
01	004	2016/55	1	Estudos, projeto e execução	03	07030301	60.000	25.000	25.000	0	0	0
01	004	2016/55	2	Ações Imateriais	03	02022599	10	0	0	0	0	0
01	004	2016/60		Rua para Todos Alta (PEDU)			230.000	20	0	0	0	0
01	004	2016/60	1	Estudos, projeto e execução	02	07030301	230.000	20	0	0	0	0
01	004	2016/61		Largo da Sé Velha - valorização do espaço público (PEDU)			10	0	0	0	0	0
01	004	2016/61	1	Estudos, projeto e execução	02	07030301	10	0	0	0	0	0
01	004	2016/62		Valorização do percurso Universidade/Arco da Almedina (PEDU)			10.000	0	0	0	0	0
01	004	2016/62	1	Estudos, projeto e execução	02	07030301	10.000	0	0	0	0	0

01 005 Programa de “Abastecimento de Água e Saneamento”

No âmbito do programa de “Abastecimento de Água”, desenvolveram-se as seguintes atividades:

Código G.O.P.: 01 005 2017/2 – Fornecimento de água pela A.C., Águas de Coimbra, E.M.

– Ação 1: Ano 2016/2017

- Despesa realizada no valor de 342.642,00 €.

Código G.O.P.: 01 005 2017/3 – Manutenção e reparação de condutas de águas pluviais/tarifa de águas pluviais

– Ação 1: Tarifa

- Despesa comprometida no valor de 263.298,00 €.

Código G.O.P.: 01 005 2017/7 – Requalificação e correção hidráulica de linhas de água e drenagem de águas pluviais

– Ação 1: Passagem hidráulica sobre a ex-EN1 – Rio de fornos (cofinan. POCentro/Qren)

- Passagem Hidráulica sob a ex-EN1 – Rio dos Fornos_Construção
 - ◆ 12/12/2017 - Realizada a vistoria com vista à liberação parcial da caução.
- Desvio Provisório e Solução Definitiva a executar na Conduta Adutora da AdM, junto à Passagem Hidráulica sobre o Rio dos Fornos
 - ◆ 12/12/2017 - Realizada a vistoria com vista com à receção definitiva.

– Ação 6: Requalificação e correção hidráulica de linhas de água e drenagem de águas pluviais

- Rede de Drenagem das Águas Pluviais na Rua Dr. Jaime Cortesão – São João do Campo
 - ◆ 30/11/2017 - Homologado o auto de receção definitiva.

Balancete das Grandes Opções do Plano de 2017

Ob.	Prog.	Projeto		Designação	Classif. Despesa	Financiamento Definido	Cabimento	Compromisso	Realizado Ano	Realizado Total	Pago	Unid.: euro
		Ano/N.º	Aç									
01	005			Abastecimento de Água e Saneamento		1.395.315	1.085.024	1.085.024	342.750	342.642	338.446	
01	005	2017/1		Transferências para AC, Águas de Coimbra E.M.		30	0	0	0	0	0	
01	005	2017/1	1	Contratos/Indemnizações compensatórias	0102 1	10	0	0	0	0	0	
01	005	2017/1	2	Equilíbrio de Contas/Resultado de Exploração Operacional	0102 1	10	0	0	0	0	0	
01	005	2017/1	3	Contrato-Programa de 07.12.2004 com a Agência Portuguesa do Ambiente (APA)	0102 1	10	0	0	0	0	0	
01	005	2017/2		Fornecimento de água pela A.C. - Águas de Coimbra, E.M.		821.665	821.665	821.665	342.750	342.642	338.446	
01	005	2017/2	1	Ano 2016/2017	0102 02020103	821.665	821.665	821.665	342.750	342.642	338.446	
01	005	2017/3		Manutenção e reparação de condutas de águas pluviais/tarifas de águas pluviais		563.298	263.298	263.298	0	0	0	
01	005	2017/3	1	Tarifa	0102 02022507	563.298	263.298	263.298	0	0	0	

Balancete das Grandes Opções do Plano de 2017

Ob.	Prog.	Projeto		Designação	Classif. Despesa	Financiamento Definido	Cabimento	Compromisso	Realizado Ano	Realizado Total	Pago	Unid.: euro
		Ano/N.º	Aç									
01	005	2017/4		Serviços conexos AC - Águas de Coimbra E.M.	03 020201010 2	10	0	0	0	0	0	
01	005	2017/5		Águas do Mondego, S.A.		10	0	0	0	0	0	
01	005	2017/5	1	Participação no capital social	0103 09070208	10	0	0	0	0	0	
01	005	2017/6		Condutas de águas pluviais		50	0	0	0	0	0	
01	005	2017/6	1	Construção/remodelação de redes de drenagem pluvial	03 07010402	10	0	0	0	0	0	
01	005	2017/6	2	Coletor pluvial na Mesura - Vale do Rosal	03 07010402	10	0	0	0	0	0	
01	005	2017/6	3	Rede de drenagem pluvial em diversas ruas na Pedrulha	03 07010402	10	0	0	0	0	0	
01	005	2017/6	4	Drenagem pluvial na Rua dos Vales - ZI da Pedrulha	03 07010402	10	0	0	0	0	0	
01	005	2017/6	5	Rede de drenagem de águas pluviais na Rua do Troviscal e das Eiras - Torre de Vilela	03 07010402	10	0	0	0	0	0	
01	005	2017/7		Requalificação e correção hidráulica de linhas de água e drenagem de águas pluviais		10.102	62	62	0	0	0	
01	005	2017/7	1	Passagem hidráulica sobre a EN-1 - Rio dos Fornos (cofinan. POCentro/QREN)	03 07030301	62	62	62	0	0	0	
01	005	2017/7	2	Ladeira da Paula	03 07030301	10	0	0	0	0	0	
01	005	2017/7	3	Rua da Casa Branca	03 07030301	10	0	0	0	0	0	
01	005	2017/7	4	Execução de coletor pluvial na EM 537 - Estrada de Eiras	03 07030301	10	0	0	0	0	0	
01	005	2017/7	5	Rua dos Leitões	03 07030301	10	0	0	0	0	0	
01	005	2017/7	6	Requalificação e correção hidráulica de linhas de água e drenagem de águas pluviais	03 07030301	10.000	0	0	0	0	0	
01	005	2017/8		Ampliação da rede de drenagem de águas pluviais nas zonas urbanas do concelho		10	0	0	0	0	0	
01	005	2017/8	1	Ampliação	0102 080101010 1	10	0	0	0	0	0	
01	005	2017/9		Construção de novas redes de águas pluviais - Protocolo AC/CMC (n.º 6 cláusula 5.ª)		140	0	0	0	0	0	
01	005	2017/9	1	Redes de drenagem de águas em ruas das freguesias de Arzila, Assafarge, S. Martinho do Bispo, Souselas e Trouxemil	0102 080101010 1	10	0	0	0	0	0	
01	005	2017/9	2	Ligação da rede de drenagem de águas pluviais do POLO II à ribeira do Vale das Flores	0102 050101010 1	10	0	0	0	0	0	
01	005	2017/9	3	Coletor pluvial na Mesura - Vale do Rosal	0102 050101010 1	10	0	0	0	0	0	
01	005	2017/9	4	Drenagem de águas pluviais na rua dos Alcorredores - Fornos 2.ª fase	0102 050101010 1	10	0	0	0	0	0	
01	005	2017/9	5	Anos anteriores	0102 050101010 1	10	0	0	0	0	0	
01	005	2017/9	6	Redes de drenagem águas pluviais freguesias de Eiras, St. Cruz e Torre de Vilela	0102 050101010 1	10	0	0	0	0	0	
01	005	2017/9	7	Drenagem Pluvial na Rua 1.º maio	0102 050101010 1	10	0	0	0	0	0	
01	005	2017/9	8	Drenagem pluvial na Rua e Travessa das Almoinhas - Souselas	0102 050101010 1	10	0	0	0	0	0	
01	005	2017/9	9	Reparações pontuais sistema águas residuais C. Coimbra - Fase 2	0102 050101010 1	10	0	0	0	0	0	
01	005	2017/9	10	Vários pequenos prolongamentos de águas pluviais, solicitados, na sua maioria, por freguesias	0102 050101010 1	10	0	0	0	0	0	
01	005	2017/9	11	Perfuração horizontal por cravamento na Mesura - Vale do Rosal	0102 050101010 1	10	0	0	0	0	0	
01	005	2017/9	12	Rede de drenagem de águas pluviais na Rua do Pinhal - Bairro da Liberdade	0102 050101010 1	10	0	0	0	0	0	
01	005	2017/9	13	Melhoria da drenagem pluvial do Rio Resmungão, junto às ruas do Mergulhão e da Fonte - Souselas	0102 050101010 1	10	0	0	0	0	0	
01	005	2017/9	14	Sistema de minimização do refluxo de águas do Rio Mondego na rede de drenagem de águas pluviais na zona envolvente à Cerca do Convento de Santa Clara-a-Velha	0102 050101010 1	10	0	0	0	0	0	

01 006 Programa de “Infraestruturas Sanitárias e Higiene Pública”

No Programa de “Infraestruturas Sanitárias e Higiene Pública”, desenvolveram-se as seguintes atividades:

– Gestão de resíduos e limpeza urbana

- Manteve-se o contrato de prestação de serviços de recolha e transporte de resíduos urbanos na zona norte do concelho, celebrado em março de 1998, e o contrato de prestação de serviços de limpeza urbana na Alta, Baixa, Celas, Conchada e Santa Clara e de recolha e transporte de resíduos urbanos na zona sul do concelho, celebrado em novembro de 2015;
- Abriu-se um procedimento concursal para a aquisição de serviços de recolha e transporte de resíduos urbanos nas zonas norte e sul do concelho e de limpeza urbana na Alta, Baixa, Celas, Conchada e Santa Clara;
- No contexto do Circuito de Recolha de Objetos Volumosos (Monos), durante o ano de 2017, foram solicitados através de registo telefónico, um total de 2.442 pedidos para recolha de resíduos, os quais se distribuíram do seguinte modo:

Quadro 01 006.07 – Pedidos de recolha de resíduos

Descrição da estatística e do Indicador*	2016		2017		Variação 17/16	
	Unid.	Quant./Valor	Unid.	Quant./Valor	%	Quant./Valor
Recolha de Objetos Volumosos						
3ª Feira						
Total de Pedidos	Unid.	545	Unid.	576	6	31
Pedidos Concretizados	Unid.	419	Unid.	456	9	37
Pedidos Não Concretizados	Unid.	126	Unid.	120	-5	-6
% de Concretização	%	77	%	79	3	2
4ª Feira						
Total de Pedidos	Unid.	973	Unid.	1177	21	204
Pedidos Concretizados	Unid.	751	Unid.	848	13	97
Pedidos Não Concretizados	Unid.	222	Unid.	329	48	107
% de Concretização	%	77	%	72	-6	-5
5ª Feira						
Total de Pedidos	Unid.	679	Unid.	689	1	10
Pedidos Concretizados	Unid.	387	Unid.	351	-9	-36
Pedidos Não Concretizados	Unid.	292	Unid.	338	16	46
% de Concretização	%	57	%	51	-11	-6
Total						
Total de Pedidos	Unid.	2197	Unid.	2442	11	245
Pedidos Concretizados	Unid.	1557	Unid.	1655	6	98
Pedidos Não Concretizados	Unid.	640	Unid.	787	23	147
% de Concretização	%	71	%	68	-4	-3

- Através da análise do quadro anterior, verifica-se que dos 2.442 pedidos registados, apenas cerca de 68 % (1655 pedidos) resultam na efetiva recolha dos materiais, uma vez que nos restantes pedidos os resíduos já não se encontram no local definido para o efeito;
- Na sequência da aplicação dos Artigos 3º (Recolhas específicas de resíduos urbanos), 4º (Utilização de aterro sanitário ou de unidade de tratamento mecânico-biológico para deposição de resíduos urbano - remoção não executada pela Câmara) e 13º (Utilização de máquinas e viaturas), do Capítulo I (Fornecimentos, prestações de serviços, aluguer de material e utilização de instalações), da Tabela Geral de Preços e Tarifas Municipais, do Regulamento Geral de Taxas e Preços Municipais (Edital N.º 53/2017), durante o ano de 2017, foram realizados 17 serviços de recolha, transporte, encaminhamento final e receção de resíduos, o que correspondeu a um total de 10 horas, 225 km percorridos, 6 funcionários e 46 toneladas de resíduos, havendo-se obtido uma receita final no valor de 2.468,77 €;
- Parte dos resíduos produzidos pelas atividades dos diversos serviços da CMC e outros resultantes do circuito de recolha de objetos volumosos (monos), são encaminhados para valorização, resultando em receita para o Município. Assim, durante o ano de 2017, foram valorizadas, com receita para a CMC, as seguintes tipologias de resíduos:

Quadro 01 006.08 - Receita de venda de resíduos

Descrição da estatística e do indicador	2016		2017		Variação 17/16	
	Unid.	Quant./ Valor	Unid.	Quant./ Valor	%	Quant./ Valor
Venda de Resíduos:						
Sucata Metálica						
Quantidade encaminhada	ton	18,89	ton	11,80	-38	-7,09
Receita	€	2.776,83	€	2.065,35	-26	-711,48
Madeira						
Quantidade encaminhada	ton	275,12	ton	50,32	-82	-224,80
Receita	€	1.551,82	€	503,20	-68	-1.048,62
Plástico Rígido						
Quantidade encaminhada	ton	9,96	ton	7,78	-22	-2,19
Receita	€	237,50	€	778,30	228	540,80
Óleos Alimentares Usados						
Quantidade encaminhada	ton	5,31	ton	6,66	25	1,35
Receita	€	2.020,55	€	2.321,15	15	300,60
Têxteis						
Quantidade encaminhada	ton	107,10	ton	105,20	-2	-1,90
Receita	€	0,00	€	12.624,12	N.A.	12.624,12
Veículos em Fim de Vida						
Quantidade encaminhada	ton	0,00	ton	67,42	N.A.	67,42
Receita	€	0,00	€	12.210,00	N.A.	12.210,00
Total						
Quantidade encaminhada	ton	416,38	ton	249,17	-40	-167,21
Receita	€	6.586,70	€	30.502,12	363	23.915,42

- Comparando a receita resultante da venda de resíduos dos dois últimos anos, verifica-se que em 2017 houve um aumento muito significativo da receita obtida, situação que resultou do facto de se ter conseguido dar prossecução à venda dos resíduos de roupa e calçado usado e ainda do encaminhamento de diversas viaturas que foram entretanto abatidas e enviadas para valorização.
- Nos termos da Lei N.º 26/2013, de 11 de abril, que regula a aplicação terrestre de produtos fitofarmacêuticos em zonas urbanas, zonas de lazer e vias de comunicação, durante o ano de 2017 foram aplicados produtos fitofarmacêuticos para eliminação de vegetação infestante, durante os meses de janeiro, fevereiro, março e abril, abrangendo vários arruamentos do concelho de Coimbra;
- Iniciou-se o Projeto N.º 128 CEI+/16 – Cantoneiros de limpeza, pelo período de 1 ano, para 10 beneficiários, que desempenharam funções equiparadas às dos cantoneiros de limpeza, executando tarefas no contexto da gestão de resíduos e da limpeza urbana/desmatações.
- Iniciou-se o Projeto N.º 109 CEI+/16 – Técnicos de Profundidade, pelo período de 1 ano, para 10 beneficiários, que desempenharam funções equiparadas às dos coveiros, no Cemitério Municipal da Conchada. Este projeto não chegou a atingir o número previsto de beneficiários.
- Atualização do valor da tarifa de resíduos aplicados a grandes produtores de resíduos urbanos (Edital N.º 128/2016 – Tarifário de Resíduos Urbanos do Município de Coimbra 2017-2019), de 158,40€/contentor. mês para 161,5838€/contentor. mês.
- Ainda no âmbito da prestação de serviços aos grandes produtores de resíduos urbanos, ocorreu a rescisão do contrato de gestão de resíduos urbanos, por parte do Centro Hospitalar Universitário de Coimbra, que se traduziu numa diminuição de resíduos urbanos recolhidos de cerca de 3 toneladas diárias.
- Iniciou-se o processo de emissão de certidões de dívida e envio para execução fiscal, relativo a todas as entidades com valores em dívida por serviços de gestão de resíduos urbanos.
- Colaboração com o movimento “Não lixes...” na Queima das Fitas, Cortejo da Latada e na Peregrinação a Fátima.
- Colaboração no âmbito do Projeto Planalto do Ingote, visando a manutenção dos espaços públicos.
- Reporte de informação:
 - ◆ No quadro de regulação das entidades gestoras de sistemas de abastecimento público de águas, saneamento de águas residuais urbanas e de gestão de resíduos urbanos, remeteu-se à Entidade Reguladora dos Serviços de Águas e Resíduos a informação necessária à avaliação da Qualidade do Serviço de gestão de resíduos de resíduos prestados aos utilizadores em 2016, ao Reporte de Contas também para o ano de 2016. A 5 de junho realizou-se a auditoria à qualidade de serviço e ao reporte de contas pela APCER, mandatada pela ERSAR;
 - ◆ Ainda no âmbito da regulação da ERSAR, foi submetida a informação relativa aos Tarifários ao Utilizador Final a vigorar em 2017 e à formação de Tarifários para o Ano Seguinte (custos e receitas previsionais e tarifas a vigorar em 2018);
 - ◆ Nos termos do Artigo 48º, do Decreto-Lei N.º 178/2006, de 5 de setembro, alterado e republicado pelo Decreto-Lei N.º 73/2011, de 17 de junho, submeteu-se o Mapa Integrado de Registo de Resíduos (MIRR) junto da Agência Portuguesa do Ambiente (APA).
 - ◆ Nos termos do artigo 14º, do Decreto-Lei N.º 267/2009, de 29 de setembro, procedeu-se ao reporte anual das quantidades de óleos alimentares usados (OAU) à APA;
 - ◆ Submissão do Inquérito do IMPA do Instituto Nacional de Estatística relativo à Proteção do Ambiente para o ano de 2016;

- ◆ Submissão do Inquérito do INE ITRM 2017 – Inquérito ao Transporte Rodoviário de Mercadorias – 22ª semana.
- Pareceres:
 - ◆ Análise ao Projeto de Decisão da ERSAR, sobre os proveitos permitidos para 2018 e respetiva tarifa cobrada pela ERSUC;
 - ◆ Parecer ao projeto de Decreto-Lei que unifica o regime de gestão de resíduos, concentrando num diploma único o regime jurídico dos fluxos específicos de resíduos assentes no princípio da responsabilidade alargada do produtor, designadamente de resíduos de embalagens, de óleos usados, de pneus usados, de resíduos de equipamentos elétricos e eletrónicos, de resíduos de pilhas e acumuladores e de veículos em fim de vida.
- Gestão da frota municipal e oficinas
 - Em 2017, a frota municipal foi constituída por 611 unidades, 53 viaturas do tipo pesado, 98 viaturas ligeiras de passageiros, mistas e de mercadorias, 20 máquinas industriais, 419 equipamentos de menor dimensão e 5 motocicletas/Tratocarro.
 - Em regime de aluguer operacional estiveram ao serviço da autarquia, 12 viaturas do tipo ligeiras e 4 do tipo pesado.
 - De entre as atividades desenvolvidas pelo setor de Oficinas, Máquinas e Viaturas, entende-se destaca-se:
 - ◆ Durante o ano de 2017 foram efetuadas cerca de 1155 reparações em toda a frota da autarquia;
 - ◆ 39 % da mão-de-obra disponível nas oficinas foi utilizada na reparação de viaturas de recolha e transporte de resíduos urbanos e limpeza urbana.
 - ◆ Candidatura ao Fundo Ambiental para aquisição de quatro viaturas e dois aspiradores de detritos urbanos 100% elétricos;
 - ◆ Proposta e adjudicação de aquisição de uma escavadora hidráulica de rastros;
 - ◆ Proposta e adjudicação de aquisição de uma ambulância de socorro;
- Reclamações:
 - O número total de reclamações entradas em 2017 foi 971, distribuídas de acordo com a tabela seguinte:

Quadro 01 006.09 – Total de reclamações entradas em 2017

Assuntos	Telefónicas	Escritas	SCORE	Total
Recolha	185	85	47	317
Limpeza	159	184	35	378
Desmatações	22	30	2	54
Desinfestações	79	126	6	211
Outros	5	5	1	11
Total	450	430	103	971

- O número total de reclamações encerradas em 2017 foi 636, distribuídas de acordo com a tabela seguinte:

Quadro 01 006.10 – Total de reclamações encerradas em 2017

Assuntos	Telefónicas	Escritas	SCORE	Total
Recolha	121	64	36	221
Limpeza	87	110	20	217
Desmatações	9	14	1	24
Desinfestações	56	103	5	164
Outros	4	5	1	10
Total	277	296	63	636

Código G.O.P.: 01 006 2001/27 – Arranjo das Instalações Municipais do Algar

- Ação 2: Obras de remodelação (portaria, armazém, etc.)
 - Foram realizadas obras por administração direta, designadamente:
 - ◆ Colocação de rede de vedação na plataforma junto ao alçado nascente do Pavilhão das Oficinas;
 - ◆ Ajudamento da zona junto ao alçado poente do Edifício Administrativo.

Código G.O.P.: 01 006 2002/106 – Recolha e Tratamento de Resíduos Sólidos (ERSUC)

- Ação 2: Contratos Resíduos Sólidos Urbanos – tratamento
 - Os resíduos urbanos produzidos no Concelho de Coimbra são entregues no Centro Integrado de Tratamento e Valorização de Resíduos Sólidos Urbanos de Coimbra (CITVRSUC), instalado na localidade de Vil de Matos. Esta entrega é efetuado nos termos do Contrato de Entrega e Receção de Resíduos Sólidos Urbanos e de Recolha Seletiva para a Valorização, Tratamento e Destino Final, celebrado com aquela empresa em 1999.
 - Despesa realizada no valor de 2.221.690,00 €.
- Ação 3: Contratos Resíduos Sólidos Urbanos – Recolha zona Norte
 - São efetuados nos termos do Contrato de Prestação de Serviços de Recolha e Transporte de Resíduos Sólidos Urbanos, celebrado com aquela empresa em 1998, a recolha e transporte dos resíduos urbanos produzidos na área da margem direita do Rio Mondego do Município de Coimbra delimitada pelo Açude-ponte, Casa do Sal, Circular Interna, Largo dos Olivais, Rua Brigadeiro Correia Cardoso, Estrada de Vale de Canas, Carapinheira e limites com os Municípios de Penacova, Mealhada, Cantanhede e Montemor-O-Velho.
 - Despesa realizada no valor de 538.271,00 €.

Quadro 01 006.11 – Estatísticas dos resíduos recolhidos

Descrição da estatística e do Indicador de realização	2016	2017	Variação 17/16	
	Quant./ Valor	Quant./ Valor	%	Quant./ Valor
Resíduos recolhidos:	ton	ton		
RSU				
CMC	31.332	31.353	0	20
ERSUC	15.468	15.550	1	82
SUMA	8.997	9.087	N.A.	90
Total	55.797	55.989	0	192
Limpeza Urbana				0
CMC	2.627	1.673	-36	-954
SUMA	373	503	N.A.	129
Total	3.000	2.176	-27	-825
Verdes	7	9	27	2
Monos	190	429	126	239
Papel/Cartão				
CMC	144	120	-17	-24
ERSUC	2.418	2.480	3	62
Total	2.562	2.600	2	39
ens				
CMC	24	34	41	10
ERSUC	1.376	1.221	-11	-155
Total	1.400	1.255	-10	-145
Vidro				
CMC	0	0	N.A.	0
ERSUC	2.061	2.151	4	89
Total	2.061	2.151	4	89
Madeira	109	110	1	1
Biomassa Florestal	340	281	-17	-59
REEE	40	35	-11	-4
Pilhas	0,94	0,38	-60	-1
Sucatas	19	12	-38	-7
Plásticos	12	10	-20	-2
Óleos Alimentares	5,31	6,31	19	1
Têxteis	113	115	2	2
Pneus	7	8	17	1
RCD	0	726	N.A.	726
VFV	0	67	N.A.	67
Total	65.664	65.981	0	317

Quadro 01 006.12 – Estatísticas dos resíduos enviados para valorização

Descrição da estatística e do Indicador de realização	2016	2017	Variação 17/16	
	Quant./ Valor	Quant./ Valor	%	Quant./ Valor
Resíduos valorizados:	ton	ton		
Papel/cartão				
CMC	144	120	-17	-24
ERSUC	2.418	2.480	3	62
Total	2.562	2.600	1	38
Embalagens				
CMC	24	34	40	10
ERSUC	1.376	1.221	-11	-155
Total	1.400	1.255	-10	-145
Vidro				
CMC	0	0	N.A.	0
ERSUC	2.061	2.151	4	90
Total	2.061	2.151	4	90
Madeira	109	110	1	1
Biomassa Florestal	340	281	-17	-59
REEE	40	35	-12	-5
Pilhas	0,94	0,38	-60	-0,56
Sucatas	19	12	-36	-7
Plásticos	12	10	-18	-2
Óleos Alimentares Usados	5,31	6,31	19	1
Têxteis	113	115	2	2
Pneus	7	8	18	1
RCD	0	726	N.A.	726
VFV	0	67	N.A.	67
Total	6.669	7.377	11	708

Comentário às variações:

- Ao nível global denota-se um aumento dos resíduos valorizados na ordem dos 11%. Este aumento está intimamente relacionado com o facto de, durante o ano de 2017 ter sido possível encaminhar para destino final adequado veículos em fim de vida e resíduos de construção e demolição. As reduções dos resíduos de madeira e biomassa florestal foram as mais significativas e poderão ser justificadas pelo facto destes resíduos terem perdido bastante valor de mercado, tornando as receitas pouco apetecíveis, o que induz a que estes sejam destroçados no local de produção, reduzindo os custos associados ao seu transporte e acondicionamento.

Quadro 01 006.13 - Estatísticas dos resíduos não valorizados

Descrição da estatística e do Indicador de realização	2016	2017	Variação 17/16	
	Quant./ Valor	Quant./ Valor	%	Quant./ Valor
Resíduos não valorizados:	ton	ton		
RSU				
CMC	31332	31353	0	20
ERSUC	15468	15550	1	82
SUMA	8997	9087	1	90
Total	55797	55989	0	192
Limpeza Urbana				
CMC	2627	1673	-36	-954
SUMA	373	503	35	129
Total	3000	2176	-27	-825
Verdes	7	9	27	2
Monos	190	429	126	239
Total	58995	58603	-1	-392

Comentário às variações:

- Durante o ano de 2017 verificou-se novamente uma redução dos resíduos enviados para deposição final no aterro sanitário, pese embora sem grande expressão. Apenas a tipologia dos resíduos volumosos apresentou um aumento muito significativo, o que poderá ser justificável pelos trabalhos realizados no âmbito da limpeza/erradicação de lixeiras. O aumento relativo à tipologia de resíduos verdes deveu-se ao facto dos operadores responsáveis pela receção destes materiais terem atingido níveis de stock muito elevados, passando a recusar a receção e inviabilizando a sua valorização.

Código G.O.P.: 01 006 2002/108 – Modernização da Frota

- Ação 1: Manutenção e renovação de material de transporte
 - São de destacar os seguintes serviços de reparação:
 - ◆ motor da máquina pá carregadora de rodas, no valor de 20.192,33 €;
 - ◆ motor da viatura ligeira de apoio à recolha de resíduos, no valor de 2.750,28 €;
 - ◆ superestrutura da viatura lava contentores, no valor de 12.300,00 €.
 - Despesa realizada no valor de 35.056,00 €.
- Ação 5: Trabalhos especializados em viaturas e máquinas e inspeções periódicas
 - Despesa com inspeções técnicas periódicas, prestação de serviços em pneus, inspeção a gruas e plataformas elevatórias, desempanagem de viaturas e legalização de ambulância, no valor de 11.015,84 €.
- Ação 9: Fundo Ambiental – veículos elétricos
 - Aquisição de viaturas e equipamentos de aspiração 100 % elétricos (cofinanciado pelo Fundo Ambiental), no valor de 222.015,00 €.

Quadro 01 006.14 – Manutenção e renovação de material de transporte

Unid.: euro

Descrição da estatística e do Indicador de realização	2016	2017	Variação 17/16
	Quant./ Valor	Quant./ Valor	Quant./ Valor
Material	143.901,04	116.807,17	-27.093,87
Pneus	36.992,70	49.962,26	12.969,56
Combustíveis	472.212,37	493.151,92	20.939,55
Lubrificantes	14.422,96	13.136,26	-1.286,70
Mão de obra	170.046,07	165.807,21	-4.238,86
Rep. Exterior	94.784,59	119.242,24	24.457,65
Insp. Téc.	5.126,76	5.267,87	141,11
Total	937.486,49	963.374,93	

Comentário às variações:

- Os custos com a aquisição de pneus aumentou devido a uma melhor qualidade dos mesmos. Contudo, verificou-se um aumento dos custos de combustível devido à variação dos preços do gasóleo ao longo do ano. Salienta-se ainda uma diminuição nos custos de lubrificantes, devido a um aumento das periodicidades entre mudas de óleo. Pelas dificuldades de aquisições de bens, verificou se um maior número de reparações em entidades externas, logo os custos com a mão de obra desceram. Os custos com as inspeções aumentaram devido à atualização dos preços e à falta de cuidado na preparação das viaturas.

Quadro 01 006.15 – Valores gastos com as viaturas afetas às unidades orgânicas

Unid.: euro

Descrição da estatística e do Indicador de desempenho	2016	2017	Variação 17/16
	Quant./ Valor	Quant./ Valor	Quant./ Valor
Órgãos de autarquia	18.957,56	14.026,06	-4.931,50
GPC	994,38	820,17	-174,21
GAF	1.104,81	2.544,17	1.439,36
SPM	12.373,76	21.899,16	9.525,40
CBS	65.840,19	90.588,06	24.747,87
DAG	4.812,18	8.642,53	3.830,35
DFIO	3.227,37	5.168,51	1.941,14
DOM	160.632,52	161.253,63	621,11
DPGU	16.533,79	20.157,18	3.623,39
DCTD	10.063,25	8.529,42	-1.533,83
DDSA	621.642,19	608.262,96	-13.379,23
SMPC	7.277,87	10.646,16	3.368,29
SMV	8.899,86	5.569,05	-3.330,81
Total	932.359,73	958.107,06	25.747,33

Comentário às variações:

- Neste quadro são apresentados valores totais gastos com as viaturas afetas as diversas unidades orgânicas (Custos de manutenção e custos com o combustível). De modo geral os custos de manutenção e combustível aumentaram. Devido aos incêndios florestais este aumento é mais significativo na CBS.

Quadro 01 006.16 – Custos com manutenção e combustível

Unid: euro

Descrição da estatística e do Indicador de desempenho	2016	2017	Varição 17/16
			Quant./ Valor
Custos com manutenção	459.903,94	464.955,14	5.051,20
Custos com combustível	472.455,79	493.151,92	20.696,13
Total	932.359,73	958.107,06	25.747,33

Comentário às variações:

- Houve um acréscimo nos custos de manutenção. Este acréscimo é devido ao aumento dos custos com os pneus e com as reparações em entidades externas. Relativamente ao acréscimo dos custos de combustível deve-se à variação do preço do gasóleo ao longo do ano.

Quadro 01 006.17 - Consumo de gasóleo

Unid: Litros

Descrição da estatística e do Indicador de desempenho	2016	2017	Varição 17/16
	Quant./ Valor	Quant./ Valor	Quant./ Valor
Consumo de gasóleo	447.497,50	440.191,30	-7.306,20

Comentário às variações:

- Devido a grandes períodos de imobilização das viaturas de recolha e transporte de resíduos urbanos, o consumo de gasóleo diminuiu.

Código G.O.P.: 01 006 2002/109 – Equipamento de Deposição de Resíduos

- Ação 3: Aquisição de sacos plásticos p/ depósito res. sólidos urbanos
 - Despesa realizada no valor de 4.299,00 €.

Quadro 01 006.18 - Aquisição de sacos de plástico para resíduos

Descrição da estatística e do Indicador	2016		2017		Varição 17/16	
	Unid.	Quant./ Valor	Unid.	Quant./ Valor	%	Quant./ Valor
Sacos para contentor molok de 3000 litros	Unid.	1210	Unid.	560	46%	-650
Sacos para contentor molok de 5000 litros	Unid.	2330	Unid.	2020	87%	-310

Quadro 01 006.19 – Consumo de sacos de plástico

Descrição da estatística e do Indicador	2016		2017		Variação 17/16	
	Unid.	Quant./ Valor	Unid.	Quant./ Valor	%	Quant./ Valor
Consumo de sacos de plástico:						
Recolha Indiferenciada porta-a-porta	unid.		unid.			
- sacos pretos 30 litros		30.300		0	-100	-30.300
- sacos pretos 100 litros		35.700		0	-100	-35.700
Total		66.000		0	-100	-66.000
Recolha Seletiva porta-a-porta	unid.		unid.			
- sacos azuis 100 litros		5.600		12.390	121	6.790
- sacos amarelos 100 litros		7.400		13.390	81	5.990
Total		13.000		25.780	98	12.780
Recolha de contentores semi-enterrados	unid.		unid.			
- sacos 3000 litros		850		880	4	30
- sacos 5000 litros		1.780		2.857	61	1.077
Total		2.630		3.737	42	1.107
Recolha de papeleiras	unid.		unid.			
- sacos pretos 30 litros		24.000		13.650	-9	-2.250
- sacos pretos 100 litros		15.900		10.410	-35	-5.490
Total		39.900		24.060	-19	-7.740

Comentário às variações:

Terminou a distribuição de sacos para deposição de resíduos indiferenciados na Alta e Baixa;

- Ação 4: Aquisição de multibenes/contentores Molok
 - Início da recolha de resíduos do novo sistema de contentorização instalado na Rua da Alegria, no âmbito das obras de requalificação urbana aí realizadas.
- Ação 5: Aquisição de equipamento diverso
 - De entre as instalações efetuadas, destaca-se alteração da contentorização no Bairro de Celas, de contentores de 110 litros para 800 litros. Despesa realizada no valor de 19.601,00 €.

Quadro 01 006.20 – Aquisição de equipamentos de deposição de resíduos

Descrição da estatística e do Indicador	2016		2017		Variação 17/16	
	Unid.	Quant./ Valor	Unid.	Quant./ Valor	%	Quant./ Valor
Contentores de 800 litros verdes	Unid.	200	Unid.	130	65%	-70
Contentores de 110 litros verdes	Unid.	50	Unid.	100	200%	50
Contentores de 800 litros (grandes produtores)	Unid.	30	Unid.	10	33%	-20
Papeleiras	Unid.	0	Unid.	40		40
Contentores de 50 litros verdes	Unid.	0	Unid.	0		0
Contentores de 35 litros verdes	Unid.	0	Unid.	0		0
Peças para reparação de contentores molok			€	11.676,39 €		11.676,39 €

Comentário às variações:

- Houve um incremento na aquisição de contentores de 110 lt para melhoria da deposição de resíduos da restauração na Alta e Baixa.
- O processo de aquisição de papeleiras, em 2016, teve de ser anulado pelo que este equipamento só foi possível adquirir em 2017.

Quadro 01 006.21 – Instalações e reparações de equipamento de deposição de resíduos

Descrição da estatística e do indicador	2016		2017		Variação 17/16	
	Unid.	Quant./ Valor	Unid.	Quant./ Valor	%	Quant./ Valor
Novas colocações:	unid.		unid.			
Contentores 800L verdes novos		44		60	36	16
Contentores 800L verdes usados		18		12	-33	-6
Contentores 800L cremes novos		1		0	-100	-1
Contentores 800L cremes usados		4		5	25	1
Contentores 110L novos		9		9	0	0
Contentores 110L usados		1		0	-100	-1
Papeleiras novas		1		74	7300	73
Papeleiras usadas		0		14	N.A.	14
Dispensadores de sacos		2		0	-100	-2
Substituições:	unid.		unid.			
Contentores 800L verdes novos		114		105	-8	-9
Contentores 800L verdes usados		224		146	-35	-78
Contentores 800 L cremes novos		5		5	0	0
Contentores 800 L cremes usados		33		25	-24	-8
Contentores 110L novos		33		11	-67	-22
Contentores 110L usados		25		68	172	43
Papeleiras novas		6		8	33	2
Papeleiras usadas		11		19	73	8
Dispensadores de sacos		2		0	-100	-2
Manutenções:	unid.		unid.			
Contentores 800 L verdes		627		511	-19	-116
Contentores 800 L cremes		32		17	-47	-15
Contentores semi-enterrados 3000L		4		5	25	1
Contentores semi-enterrados 5000L		17		15	-12	-2
Papeleiras		60		47	-22	-13
Contentores para dejetos caninos		3		3	0	0

- Ação 6: Instalação para contentores de 800 litros
 - Despesa realizada no valor de 9.921,00 €.

Quadro 01 006.22 – Aquisição de dispositivos de retenção para contentores de 800 litros

Descrição da estatística e do Indicador	2016		2017		Variação 17/16	
	Unid.	Quant./ Valor	Unid.	Quant./ Valor	%	Quant./ Valor
Dispositivos de retenção de contentores	Unid.	50	Unid.	109	218%	59

Quadro 01 006.23 – Instalação e reparações de dispositivos de retenção para contentores de 800 litros

Descrição da estatística e do Indicador	2016		2017		Variação 17/16	
	Unid.	Quant./ Valor	Unid.	Quant./ Valor	%	Quant./ Valor
Novas colocações:	unid.		unid.			
Dispositivos de retenção novos		11		15	36	4
Dispositivos de retenção usados		2		10	400	8
Substituições:	unid.		unid.			
Dispositivos de retenção novos		4		40	900	36
Dispositivos de retenção usados		43		29	-33	-14
Manutenções:	unid.		unid.			
Dispositivos de retenção		15		39	160	24

Código G.O.P.: 01 006 2002/110 – Operações Desratização e Desinfestação

- Para assegurar o controlo de pragas no concelho de Coimbra, o Município celebrou contratos de prestação de serviços de desinfestação com empresas especializadas. Assim, até ao dia 14 de junho de 2017 esteve em vigor o contrato existente até a data, tendo nessa data sido assinado um novo contrato com outra empresa, o qual terá uma duração de três anos e pressupõe tratamentos contra as seguintes pragas: roedores, baratas, insetos, pulgas, carraças, formigas, formigas com asas, vespas, aranhas, mosquitos, insetos e fungos.
- Estes serviços de desinfestação abrangem os seguintes locais: rede geral de esgotos – cerca de 35 480 caixas de visita; mercados municipais – cobertos (D. Pedro V e Calhabé) e descoberto (de Levante); espaços verdes do concelho de Coimbra; parques infantis; instalações afetas aos serviços do Município de Coimbra, bibliotecas e arquivos municipais, escolas do 1º CEB e estabelecimentos de ensino pré-escolar; bairros municipais; margens do Rio Mondego, numa faixa de 10 metros, desde a Ponte do Açude ao Parque Verde do Mondego; situações excecionais que se mostrem necessárias para a garantia da saúde pública; outros espaços municipais que sejam criados no decurso do contrato.
- Despesa realizada no valor de 15.002,00 €.

Quadro 01 006.24 – Intervenções de desratização e desinfestação realizadas

Descrição da estatística e do Indicador	2016		2017		Variação 17/16	
	Unid.	Quant./Valor	Unid.	Quant./Valor	%	Quant./Valor
Tratamentos continuados:	unid.		unid.			
Campanhas de desratização/desbaratização geral		3		3	0	0
Campanhas de desratização/desbaratização nos mercados		4		4	0	0
Insetos no Canil		21		21	0	0
Tratamentos de emergência:	unid.		unid.			0
Contra ratos e baratas		148		238	61	90
Contra pulgas no interior		1		5	400	4
Contra pulgas no exterior		1		7	600	6
Contra caraças no interior		3		1	-67	-2
Contra caraças no exterior		1		1	0	0
Contra formigas		1		3	200	2
Contra formigas com asas		2		1	-50	-1

Código G.O.P.: 01 006 2002/111 – Instalações sanitárias públicas

- Recurso a uma prestação de serviços de transporte, montagem e limpeza diária de 2 sanitários, amovíveis e temporários, no período compreendido entre 21 e 25 de janeiro, no Parque Verde do Mondego Margem Direita, em substituição do sanitário feminino.

Código G.O.P.: 01 006 2002/112 – Serviço Médico-Veterinário

- Relativamente ao movimento anual de animais no Canil e Gatil Municipal, o número total de entradas situou-se nos 762 animais (471 cães e 302 gatos), sendo que desde 2003 o número de animais entrados superou sempre os 1000 animais, contrariamente ao que aconteceu no ano transato.
- Os meses de maio, julho, agosto e outubro foram os meses em que houve maior entrada de animais, com valores superiores ou iguais a 80 animais por mês.
- Nos 5 anos anteriores (de 2012 a 2016) constatou-se uma média de 1531 animais entrados por ano. Considerando os animais entrados em 2017, verifica-se assim uma redução de 50% do número médio de animais entrados em relação aos 5 anos anteriores.
- Esta redução nas entradas de animais terá estado relacionada com a triagem das solicitações de captura/recolha dando prioridade para a entrada de animais acidentados, agressores, agressivos, gestantes e fêmeas com ninhadas, ninhadas, animais referenciados por autoridades, animais provenientes da execução de mandados judiciais ou outros casos considerados relevantes após avaliação; com o “regime de admissão condicionada” implementado em 2016; com a resolução administrativa, através do contacto imediato e comunicação aos detentores (após leitura do microchip) do local onde foram sinalizados animais encontrados sem a necessidade dos mesmos serem alojados nas instalações; e com a constante sobrelotação (as eutanásias também sofreram um decréscimo acentuado) e consequente contenção nas entradas, de modo a ter sempre em conta a salvaguarda do bem-estar dos animais hospedados. A continuidade das obras de beneficiação do Canil-Gatil Municipal, iniciadas em outubro de 2016 e que se mantiveram no primeiro trimestre de 2017, também contribuiu para a redução no número de animais entrados devido à inativação de boxes que foram alteradas e/ou aumentadas.

- A evidente redução no número de animais entrados reflete-se na diminuição no número de animais entregues por apresentantes ou proprietários, nas recolhas ao domicílio, nas recolhas de animais por municípios, nas capturas de animais pelos colaboradores e nos animais abandonados ao portão do Canil Municipal.
- Sobre as entradas de animais, e considerando a função essencial de um Canil e Gatil Municipal que deve dar primazia ao alojamento de animais errantes, abandonados ou vadios, no ano 2017, assinalam-se as seguintes percentagens: 29% de animais entregues por apresentantes, 43% de animais recolhidos/ capturados pelos funcionários, 25% de animais recolhidos junto ao portão. Em 2017 houve 192 animais encontrados abandonados ao portão, menos 46 animais que em 2016.
- As adoções encontram-se em primeiro lugar nas saídas de animais – 42% dos animais saíram através da adoção. As eutanásias (por doença ou comportamento alterado) situaram-se apenas nos 30% do total de animais saídos em 2017.
- Dos animais que deram saída em 2017, 57 % foram adotados, restituídos ou através de programas CED (Captura, Esterilização e Devolução). Quarenta e três por cento (43%) dos animais foram eutanasiados ou tiveram “morte natural”. Estes valores são orgulhosamente bons considerando o panorama de grande parte dos Centros de Recolha de Animais (canis e gatis municipais).
- Relativamente às saídas de cães em 2017 assinala-se que, em termos crescentes, 36% (151) dos cães foram adotados, 33% (138) foram eutanasiados por doença, 13% (54) tiveram morte natural (não provocada), 10% (40) foram restituídos e 9% (36) foram eutanasiados devido a alterações comportamentais manifestadas.
- Em relação aos gatos, os números revelam-se ainda melhores: 50% dos gatos saíram através da adoção, 20% enquadraram-se em programas CED, 14% tiveram “morte natural”, 14% foram eutanasiados devido a doença grave do animal, 1% foi restituído. Houve 2 gatos que fugiram.
- Quanto às adoções, em números absolutos houve uma diminuição no número (310) de animais adotados em relação ao ano de 2016 (541 animais adotados). No entanto, analisando este item com base na percentagem de animais saídos através da adoção, verifica-se que em 2016 houve uma taxa de adoção de 41 % e em 2017 a taxa foi de 42%.
- Quanto às espécies adotadas (cães ou gatos), houve um equilíbrio nas adoções, com um ligeiro aumento na adoção de gatos – 159 gatos adotados e 151 cães adotados durante o ano.
- Comparando as adoções no ano de 2017 com as adoções verificadas durante os 5 anos anteriores (2012-2016), observa-se uma melhoria evidente na taxa de adoção, a partir do ano 2014, sendo que o ano de 2017, com uma taxa de adoção de 42%, aproxima-se da elevada fasquia que se obteve em 2015. De realçar que nos últimos 3 anos (2015, 2016 e 2017), a taxa de adoção tem sido superior a 40%.
- Sobre as eutanásias (por doença ou alterações comportamentais dos animais que os tornam inviáveis para adoção), os valores tem sido inversamente proporcionais aos valores da adoção. O ano de 2017 mostrou ter sido o melhor ano, com uma taxa de eutanásias de apenas 30%. Tal como na taxa de adoção, que melhorou a partir do ano 2014, também esta taxa teve uma melhoria significativa a partir desse mesmo ano.
- No âmbito das esterilizações realizaram-se 268 esterilizações (41 cães, 43 cadelas, 87 gatos e 97 gatas).
- Relativamente à intervenção em programas CED – Captura – Esterilização – Devolução/ Deslocalização de gatos, verificou-se uma diminuição relativamente ao ano anterior. Neste campo, foram capturados, esterilizados e devolvidos ou deslocalizados 63 gatos, durante todo o ano.
- Outra contabilização que entra para o serviço prestado pelo Canil e Gatil Municipal é a recolha de cadáveres de animais. Sobre este item, contabiliza-se a recolha de 98 cadáveres de gatos, 85 de cães e 8 de outras espécies (lontra, raposa, caprino, furão, ratazana).
- Relativamente a sequestros sanitários, desencadeados por participação de autoridades policiais, no total anual de 27, houve 21 sequestros domiciliários e 6 sequestros no canil municipal.

- Ações/ Atividades/ Inovações/ Projetos desenvolvidos – área animal:
 - Atualização do conteúdo da página web relativa ao Serviço Médico Veterinário no sítio da internet da CMC, e deslocalização da hiperligação do conteúdo do SMV do separador do “Ambiente” para o separador relativo aos “Serviços Municipais”;
 - Convite para a Médica Veterinária participar enquanto palestrante, em Peniche, na Conferência sobre Bem-estar Animal, sobre o trabalho desenvolvido no Canil e Gatil Municipal de Coimbra e a sua relação com a comunidade;
 - Diligências finais para o licenciamento do Canil e gatil Municipal de Coimbra;
 - Convite para a Médica Veterinária participar enquanto palestrante, no I Congresso de Shelter Medicine, decorrido em Elvas, sobre o trabalho desenvolvido no Canil e Gatil Municipal de Coimbra no âmbito do Controlo de Doenças;
- Ações de sensibilização a munícipes – área animal:
 - Apresentação do projeto “os Gatos vão à escola” no Jardim de Infância dos SASUC-UC;
 - Ação de sensibilização às crianças do Jardim de Infância de Ceira;
 - Entrega de uma gatinha no Jardim de Infância dos SASUC-UC no âmbito do projeto “Os gatos vão à Escola”;
 - Entrega de uma gatinha na Escola Básica de Eiras no âmbito do projeto “Os gatos vão à Escola”;
 - Entrega de um gatinho no Lar Casa dos Pobres em São Martinho do Bispo no âmbito do projeto “Os gatos vão à Escola”;
 - Ação de sensibilização às crianças do 1º ano da Escola Básica Solum Sul;
- Ações/ Atividades/ Inovações/ Projetos desenvolvidos – área alimentar:
 - Deslocação da médica veterinária por diversas solicitações de Inspectora da ASAE, às instalações da ASAE, enquanto perita nomeada pelo MP, para a realização de inspeções sanitárias;
 - Participação dos 3 técnicos superiores no Seminário “Garantir A Segurança Alimentar – Diminuir O Desperdício Com Inovação”, na Faculdade de Farmácia em Coimbra;
 - Monitorização de Higiene e Segurança Alimentar dos Refeitórios Escolares - Jardins-de- Infância e Escolas do 1º Ciclo da Rede Publica do Município de Coimbra, ao todo foi feito acompanhamento em 179 estabelecimentos de ensino, dos quais 124 são 1º CEB e 55 Jardins de infância;
 - No mesmo âmbito foram efetuadas 6 visitas de controlo higiosanitário às unidades de confeção das refeições escolares, 4 visitas à unidade de fabrico e embalamento de pão e das sandes dos lanches escolares;
 - Inspeção a 6 veículos de transporte das refeições.
- Ação 1: Obras de conservação e manutenção
 - Elaborado o projeto de execução.
- Ação 2: Equipamento específico do SMV
 - Aquisição de oftalmoscópio, máquina de tosquia.
 - Despesa realizada no valor de 766,00 €.
- Ação 6: Projeto e obras de amp., rem. e reest. do CMROACC – 2.ª fase
 - Obras de Beneficiação do Canil e Gatil Municipal”
 - ◆ Aprovação de prorrogação graciosa de prazo da obra de 30 dias;

- ◆ Auto de receção provisória de 10/03/2017;
- ◆ Homologação do auto de receção provisória em 16/03/2017;
- ◆ Aprovação da revisão de preços provisória e conta final da empreitada;
- ◆ Submissão do relatório final da obra no Portal dos Contratos Públicos do IMPIC, I.P. em 15.12.2017;
- ◆ Obra em fase de garantia.
- Em 2017, foram concluídas as obras relativas à beneficiação do CMROACC, - canil/gatil municipal iniciadas em 2016 e previstas no projeto já aprovado pela Direção Geral de Alimentação e Veterinária (DGAV).
- Despesa realizada no valor de 28.688,00 €.
- Ação 11: Ferramentas e utensílios do SMV
 - Aquisição de materiais e utensílios de desgaste rápido: aquisição de transportadoras, entre outros.
 - Despesa realizada no valor de 423,00 €.
- Ação 16: Aquisição de rações e outros alimentos para animais
 - Aquisição de ração e outros alimentos para alimentação dos animais alojados no CMROACC.
- Ação 17: Aquisição de medicamentos (méd. e profiláticos) para animais e outros consumíveis veterinários
 - Aquisição de medicamentos consumíveis veterinários para sedação, vacinas, tratamentos médicos e profiláticos de animais.
 - Despesa realizada no valor de 2.964,00 €.
- Ação 25: Protocolo CMC – Associações Proteção Animal
 - Projeto técnico ainda em curso e transitado.
- Ação 26: Aquisição de bens
 - Aquisição de gaiolas de captura de gatos, de material de desgaste rápido, aquisição de material cirúrgico.
 - Despesa realizada no valor de 487,00 €.
- Ação 27: Aquisição de serviços diversos
 - Aquisição de serviços de esvaziamento da fossa CMROACC e desobstrução da respetiva canalização de esgotos.
 - Despesa comprometida no valor de 988,00 €.
- Ação 29: Recolha de resíduos hospitalares e cadáveres de animais de companhia e outros resíduos
 - Aquisição de serviços de encaminhamento de resíduos hospitalares do grupo III e IV e para aquisição de serviços de tratamento e encaminhamento de cadáveres de animais de companhia (contratos plurianuais).
 - Despesa realizada no valor de 299,00 €.
- Ação 31: Seguros de acidentes pessoais
 - Verbas previstas para suportar os custos do serviço de voluntariado em atividade no SMV.
- Ação 33: Esterilização de animais adotados do canil e gatil municipal de Coimbra
 - Aquisição de medicamentos e consumíveis no âmbito das cirurgias dos animais adotados e de colónias de gatos CED promovidas pelo SMV.

- Despesa realizada no valor de 2.132,00 €.
- Ação 38: Vacinação e identificação eletrónica de animais restituídos ou adotados através de taxas municipais
- Aquisição de vacinas e testes de diagnóstico para profilaxia sanitária dos animais alojados no canil-gatil.
 - Despesa comprometida no valor de 2.694,00 €.

Quadro 01 006.25 – Estatísticas do CMROACC

Descrição estatística e do indicador do desempenho	2016	2017	Variação 2017/2016	
	Quant.	Quant.	Quant.	%
Área da saúde e do bem estar animal				
Animais entrados no CMROACC (total anual)	1374	762	-612	-45%
Média mensal de animais entrados	123	64	-59,5	-48%
Cães entrados	809	471	-338	-42%
Gatos entrados	565	302	-263	-47%
Entregas por particulares (detentores ou apresentantes)	464	241	-223	-48%
Capturas/recolhas pelo SMV	910	517	-393	-43%
Animais abandonados ao portão	238	192	-46	-19%
Animais nascidos no CMROACC	0	4	4	
Fichas Atendimento	1152	805	-347	-30%
Saídas de animais (total anual)	1321	762	-559	-42%
Restituições	58	44	-14	-24%
Adoções	541	310	-231	-75%
Adoções cães	276	151	-125	-45%
Adoções gatos	265	159	-106	-40%
Colónias de Gatos em programas CED	104	63	-41	-39%
Esterilizações no CMROACC	553	268	-285	-52%
Eutanásia por doença	390	181	-209	-54%
Eutanásia por alterações comportamentais	118	36	-82	-69%
Eutanásia por sobrelotação	0	0	0	0%
Mortes naturais	103	99	-4	-4%
Recolha/Entrada - Cadáveres Animais	286	191	-95	-33%
Ações Profilaxia Sanitária Oficiais (totais)	1646	1132	-514	-31%
Vacinações antirrábicas	962	740	-222	-23%
Identificação Eletrónica	684	392	-292	-43%
Sequestros sanitários no canil	7	6	-1	-14%
Sequestros sanitários no domicílio	10	21	11	110%
Ações Inspeção /Queixas insal. /intranq.	84	112	28	33%
Licenc./Controlo - Animais (CAMV, Petshops, Circos e outros)	3	2	-1	-33%

(continuação)

Descrição estatística e do indicador do desempenho	2016	2017	Variação 2017/2016	
	Quant.	Quant.	Quant.	%
Área da saúde e do bem estar animal				
Ações de informação/sensibilização - Palestras, Visitas ao canil, Voluntariado, Projeto gato na escola	33	16	-17	-52%
Área da higiene e segurança alimentar				
Emissão de Pareceres Técnicos	112	2	-110	-98%
Venda Ambulante de Alimentos	2	6	4	200%
Vigilância e controlo alimentar (feiras e mercados municipais)	Diariamente / semanal	Diariamente /Semanal		Diariamente/ semanal
Vigilância /Controlo/Fiscal. Alimentar	22	10	-12	-55%
Vigilância e controlo - refeições escolares (Escolas – EB + JI + Cozinhas)	166	179	13	8%
Ações de inform./sensibilização na área alimentar	4	10	6	150%

Comentário às variações:

- Obras de beneficiação das instalações do Canil-Gatil Municipal com vista ao licenciamento do CRO de Coimbra pela Autoridade Nacional competente. Continuidade da divulgação do projeto inovador “Em Coimbra, os gatos vão à Escola!”. Diminuição do número total de animais entrados no Canil-Gatil, com a consequente partilha de responsabilidades na promoção da adoção de animais por novos tutores (admissão condicionada de animais). Excelente taxa de adoção de animais e razoável número de esterilizações, salientando-se as pediátricas, como medida de controlo da sobrepopulação. Promoção e criação de iniciativas para uma maior sensibilização e reputação por parte dos munícipes e cidadãos, que se tem traduzido no aumento de convites para participação em eventos regionais e nacionais e em visitas ao Canil-Gatil para conhecer as nossas práticas bem como as inovações implementadas.

Código G.O.P.: 01 006 2002/113 – Obras de remodel. da Div. Man. Maq. e Viaturas

- Ação 2: Eq. de apoio para oficinas, estação de serviço e serralharia mecânica
 - Foram efetuadas as seguintes aquisições:
 - ◆ Rebarbadora para serralharia mecânica, no valor de 120,60 €;
 - ◆ Carregador de manutenção de baterias para oficina mecânica, no valor de 120,00 €.

Código G.O.P.: 01 006 2002/122 – Requalificação Cemitério Municipal Conchada

- Ação 2: Maquinaria e equipamento diverso
 - Aquisição de frigorífico e máquina de lavar/secar roupa para as instalações de apoio à equipa de assistentes operacionais/ coveiros.
 - Despesa realizada no valor de 1.079,00 €.
- Ação 3: Conservação e restauro
 - Arranjo da calçada em zonas deformadas, incluindo drenagem de águas pluviais nalgumas zonas críticas.
 - Concretizada a instalação de fossa séptica para resolver a situação recorrente de entupimento da rede de saneamento das instalações sanitárias de utilização pública.

- Empreitada “Beneficiação e conservação do Bloco Administrativo do Cemitério da Conchada”
 - ◆ 04/12/2017 – Abertura da Concurso por Ajuste Direto;
 - ◆ Em fase de concurso.
- Despesa comprometida no valor de 25.329,00 €.

Quadro 01 006.26 – Estatísticas do cemitério da Conchada

Descrição da estatística e do Indicador	2016		2017		Variação 17/16	
	Unid.	Quant./Valor	Unid.	Quant./Valor	%	Quant./Valor
Entrada de restos mortais	n.º	257	n.º	288	12	31
Exumações efetuadas	n.º	127	n.º	53	-58	-74
Trasladações	n.º	21	n.º	43	105	22
Colocação de revestimentos	n.º	121	n.º	86	-29	-35
Recolocação de revestimentos	n.º	23	n.º	14	-39	-9
Colocação de epitáfios	n.º	2	n.º	4	100	2
Passagem de certidões	n.º	3	n.º	2	-33	-1
Averbamentos	n.º	22	n.º	17	-23	-5
Concessão de terrenos	n.º	0	n.º	0	n.a.	0
Sepulturas em cimento	n.º	35	n.º	34	-3	-1
Depósitos pelo período de 24 horas	n.º	9	n.º	8	-11	-1
Revestimentos doados ao município	n.º	8	n.º	8	0	0
Pedidos de restituição de revestimentos	n.º	32	n.º	28	-13	-4
Informações expedidas	n.º	157	n.º	261	66	104
Ofícios enviados	n.º	258	n.º	250	-3	-8
Requerimentos recebidos e informados	n.º	539	n.º	529	-2	-10
Guias de recebimento passadas	n.º	638	n.º	571	-11	-67
Valor total das guias de recebimento	€	71.624,51	€	71.665,38	0	40,87

Código G.O.P.: 01 006 2002/316 – Crematório Municipal

- Ação 1: Projeto e construção (concessão)
 - Estudo do tratamento dos espaços envolventes.
- Ação 2: Concessão e exploração
 - O Crematório Municipal de Coimbra iniciou a sua laboração no dia 13 de junho de 2016. Assim, durante o ano de 2017, foram realizados os seguintes serviços e obtidos as consequentes receitas.

Quadro 01 006.27 – Receitas do Crematório Municipal de Coimbra

Descrição da estatística e do Indicador*	2016		2017		Variação 17/16	
	Unid.	Quant./ Valor	Unid.	Quant./ Valor	%	Quant./ Valor
Cremação de Corpo	unid.	261	unid.	476	82	215
	€	54.810	€	111.720	104	56.910
Cremação de Ossadas	unid.	14	unid.	27	93	13
	€	1.400	€	2.800	100	1.400
Cremação de FNM	unid.	1	unid.	3	200	2
	€	120	€	360	200	240
Câmara Frigorífica	unid.	4	unid.	29	625	25
	€	240	€	1.740	625	1.500
Depósito de Cinzas Jardim da Saudade	unid.	7	unid.	18	157	11
	€	210	€	570	171	360
Depósito de Cinzas Cendrário	unid.	12	unid.	31	158	19
	€	180	€	495	175	315
Placa Memorial Jardim	unid.	5	unid.	9	80	4
	€	125	€	250	100	125
Velório em Sala	unid.	16	unid.	22	38	6
	€	1440	€	2.700	88	1.260
Total	unid.	320		615	92	295
	€	58.525		120.635	106	62.110

Código G.O.P.: 01 006 2003/156 – Cemitério das Freguesias

- Ação 10: Ampliação do Cemitério de Lamarosa
 - Adjudicada pelo valor de 104.921,54 € pelo prazo de 160 dias.

Código G.O.P.: 01 006 2006/12 – Gestão de resíduos não urbanos

- Ação 2: Limpeza de lixeiras
 - Durante o ano de 2017, assegurou-se a limpeza de algumas lixeiras do concelho de Coimbra onde é habitual verificar-se a deposição indevida de resíduos. Estas operações contemplaram a remoção de resíduos diversos e o seu posterior encaminhamento para os destinos finais adequados. Assim, durante o ano de 2017, assegurou-se a limpeza das seguintes lixeiras do concelho de Coimbra:

Quadro 01 006.28 – Limpeza de lixeiras do concelho

Descrição da estatística e do Indicador	2016		2017		Variação 17/16	
	Unid.	Quant./Valor	Unid.	Quant./Valor	%	Quant./Valor
Limpeza de Lixeiras						
Depósitos Monos - JF Ceira						
N.º de Intervenções	unid.	19	unid.	12	-37	-7
Quantidade de resíduos recolhidos	ton	17,90	ton	27,04	51	9,14
Depósito Monos - JF Brasfemes						
N.º de Intervenções	unid.	4	unid.	3	-25	-1
Quantidade de resíduos recolhidos	ton	32,38	ton	18,70	-42	-13,68
Depósito Monos - JF S. João Campo						0
N.º de Intervenções	unid.	1	unid.	5	400	4
Quantidade de resíduos recolhidos	ton	3,00	ton	24,62	721	21,62
Depósito Monos - JF S. Silvestre						
N.º de Intervenções	unid.	0	unid.	5	N.A.	5
Quantidade de resíduos recolhidos	ton	0,00	ton	30,36	N.A.	30,36
Depósito Monos - UF Antuzede e Vil de Matos						
N.º de Intervenções	unid.	1	unid.	4	300	3
Quantidade de resíduos recolhidos	ton	10,88	ton	16,98	56	6,1
Depósito Monos - UF S. M. Árvore e Lamarosa						0
N.º de Intervenções	unid.	0	unid.	1	N.A.	1
Quantidade de resíduos recolhidos	ton	0,00	ton	1,22	N.A.	1,22
Lixeira na Zona Industrial da Pedrulha						
N.º de Intervenções	unid.	0	unid.	5	N.A.	5
Quantidade de resíduos recolhidos	ton	0,00	ton	134,38	N.A.	134,38
Lixeira no Mosteiro de Santa Clara-a-Nova						
N.º de Intervenções	unid.	0	unid.	4	N.A.	4
Quantidade de resíduos recolhidos	ton	0,00	ton	52,04	N.A.	52,04
Restantes lixeiras						
N.º de Intervenções	unid.	3	unid.	4	4	1
Quantidade de resíduos recolhidos	ton	4,28	ton	11,84	177	7,56
Total						
N.º de Intervenções	unid.	28	unid.	43	54	15
Quantidade de resíduos recolhidos	ton	68,44	ton	290,14	324	221,7

- De salientar que as operações de limpeza efetuadas nos depósitos de monos detidos por juntas e uniões das freguesias tiveram como finalidade o seu encerramento definitivo.

– Ação 4: Desmatações

- Através da equipa de desmatação, realizaram-se inúmeras operações de limpeza/desmatação de espaços/terrenos públicos e limpeza urbana, compreendendo os seguintes locais: terrenos do domínio público ou privado municipal, arruamentos/passeios/praças de diversas freguesias do concelho de Coimbra, parques industriais, parques de estacionamento, mercados municipais, margens de linhas de água, entre outras.
- Todas estas operações compreenderam os trabalhos de extirpação de ervas e as consequentes remoções de resíduos e varreduras manuais e mecânicas.
- Despesa comprometida no valor de 8.586,00 €.

Código G.O.P.: 01 006 2006/13 – Implementação de um Sistema de Gestão Ambiental

– Ação 1: Aquisição de serviços (monotorização e gestão de resíduos)

- A despesa realizada corresponde ao encaminhamento de cadáveres de animais de companhia efetuado pelo Serviço Médico-Veterinário.
- Despesa realizada no valor de 7.156,00 €.

Código G.O.P.: 01 006 2010/48 – Lavagem e desinfeção de contentores

– Ação 1: Aquisição de serviços

- A lavagem e a desinfeção de contentores foram efetuadas por administração direta, quer pela utilização da viatura lava-contentores, quer por lavagem na estação de serviço das instalações do Algar.

Código G.O.P.: 01 006 2013/18 – Aquisição de serviços de limpeza urbana e recolha de resíduos urbanos

– Ação 2: Recolha e transporte de resíduos urbanos e limpeza urbana no Centro da Cidade

- Contrato de prestação de serviços de recolha e transporte de resíduos urbanos e limpeza urbana (Contrato iniciado em 27.11.2015, pelo período de 24 meses). O contrato inclui a recolha e transporte de resíduos na zona sul do concelho e limpeza urbana na Alta, Baixa, Conchada e Celas. A 31.12.2016, alargou-se a prestação de serviços de limpeza urbana à área central de Santa Clara.
- Em dezembro de 2017, iniciou-se nova prestação de serviço de recolha e transporte de resíduos na zona sul do concelho e de limpeza urbana na Alta, Baixa, Celas, Conchada e Santa Clara, pelo período de 3 meses.
- Despesa realizada no valor de 685.785,00 €.

Balancete das Grandes Opções do Plano de 2017

Ob.	Prog.	Projeto		Designação	Classif. Despesa	Financiamento Definido	Cabimento	Compromisso	Realizado Ano	Realizado Total	Pago	Unid.: euro
		Ano/N.º	Aç									
01	006			Infraestruturas Sanitárias e Higiene Pública		4.669.890	4.350.896	4.317.137	3.615.206	3.615.784	3.560.798	
01	006	2001/27		Arranjo das instalações municipais do Algar		2.041	0	0	0	0	0	
01	006	2001/27	2	Obras de remodelação (portaria, armazém, etc.)	04 07010301	10	0	0	0	0	0	
01	006	2001/27	3	Mobiliário, maquinaria e equipamento	04 07011002	2.031	0	0	0	0	0	
01	006	2002/106		Recolha e tratamento de resíduos sólidos (ERSUC)		3.101.302	3.101.291	3.101.291	2.759.961	2.759.961	2.718.681	
01	006	2002/106	1	Participação no capital social da ERSUC	0103 09070201	10	0	0	0	0	0	
01	006	2002/106	2	Contratos Resíduos Sólidos Urbanos - Tratamento	04 02022501	2.440.845	2.440.844	2.440.844	2.221.690	2.221.690	2.221.690	
01	006	2002/106	3	Contratos Resíduos Sólidos Urbanos - Recolha zona Norte	04 02022501	660.447	660.447	660.447	538.271	538.271	496.991	
01	006	2002/108		Modernização da frota		478.221	274.006	274.006	46.072	46.072	46.072	
01	006	2002/108	1	Manutenção e renovação de material de transporte	04 07010601	65.359	35.056	35.056	35.056	35.056	35.056	
01	006	2002/108	2	Manutenção e renovação do equipamento básico	04 07011001	10	0	0	0	0	0	
01	006	2002/108	3	Sistema de controlo de viaturas	04 070108	10	0	0	0	0	0	
01	006	2002/108	4	Trabalhos especializados em outros equipamentos	04 020220	3.010	0	0	0	0	0	
01	006	2002/108	5	Trabalhos especializados em viaturas e máquinas e inspeções periódicas	04 020220	18.302	16.935	16.935	11.016	11.016	11.016	
01	006	2002/108	6	Aquisição de novas viaturas	04 0701060299	160.010	0	0	0	0	0	
01	006	2002/108	7	Assistência técnica a viaturas e equipamentos	04 020219	10	0	0	0	0	0	
01	006	2002/108	8	Manutenção e renovação do equipamento básico - pequenas reparações	04 02020302	10	0	0	0	0	0	
01	006	2002/108	9	Fundo Ambiental - Veículos elétricos	04 07010601	231.500	222.015	222.015	0	0	0	
01	006	2002/109		Equipamento de deposição de resíduos		103.949	63.920	63.920	63.821	63.821	51.260	
01	006	2002/109	3	Aq. sacos plásticos p/ depósito res. sól. urbanos	04 020121	31.848	4.311	4.311	4.299	4.299	3.430	
01	006	2002/109	4	Aquisição de Multibennes/Contentores Molok	04 07011001	1.000	0	0	0	0	0	
01	006	2002/109	5	Aquisição de equipamento diverso	04 020121	59.401	49.610	49.610	49.601	49.601	43.279	
01	006	2002/109	6	Instalações para contentores de 800 L	04 020121	11.700	10.000	10.000	9.921	9.921	4.551	
01	006	2002/110		Operações desratização e desinfestação	04 02022599	24.264	18.575	18.575	15.002	15.002	13.856	
01	006	2002/111		Instalações sanitárias públicas		20	0	0	0	0	0	
01	006	2002/111	1	Mobiliário, maquinaria e equipamento básico	04 07011002	10	0	0	0	0	0	
01	006	2002/111	2	Obras de modernização	04 07010413	10	0	0	0	0	0	
01	006	2002/112		Serviço Médico - Veterinário		80.361	48.805	40.375	35.758	35.758	35.758	
01	006	2002/112	1	Obras de conservação e manutenção	0102 07010301	10	0	0	0	0	0	
01	006	2002/112	2	Equipamento específico do SMV	0102 07011002	1.400	766	766	766	766	766	
01	006	2002/112	4	Controlo de efetivos da população " Columba Livia "	0102 02022599	10	0	0	0	0	0	
01	006	2002/112	6	Projeto e obras de amp., rem. e reest. do CMROACC - 2ª Fase	0102 07010301	40.000	28.688	28.688	28.688	28.688	28.688	
01	006	2002/112	7	Campanhas de sensibilização	0102 02022599	10	0	0	0	0	0	
01	006	2002/112	9	Cirurgias e tratamentos ambulatoriais para animais do canil/gatil	0102 02022599	10	0	0	0	0	0	
01	006	2002/112	11	Ferramentas e utensílios do SMV	0102 020117	2.000	840	423	423	423	423	
01	006	2002/112	13	Protocolos com entidades externas	0102 02022599	10	0	0	0	0	0	
01	006	2002/112	14	Protocolos com Instituições Sup. Universitárias de Ciências Veterinárias	0102 02022599	10	0	0	0	0	0	
01	006	2002/112	15	Captura animais por empresas externas	0102 02022599	10	0	0	0	0	0	

Balancete das Grandes Opções do Plano de 2017

Ob.	Prog.	Projeto		Designação	Classif. Despesa	Financiamento Definido	Cabimento	Compromisso	Realizado Ano	Realizado Total	Pago	Unid.: euro
		Ano/N.º	Aç									
01	006	2002/112	16	Aquisição de rações e outros alimentos p/ animais	0102 020121	10.000	4	0	0	0	0	
01	006	2002/112	17	Aquisição de medicamentos (méd. e profiláticos) p/ animais e outros consumíveis veterinários	0102 020121	8.000	6.651	2.964	2.964	2.964	2.964	
01	006	2002/112	18	Equipamento p/ gestão, armazenagem e encaminhamento de cadáveres de animais de companhia e outros resíduos	0102 07011002	10	0	0	0	0	0	
01	006	2002/112	19	Contentores p/ transporte de animais e de cadáveres de animais de companhia	0102 07011002	10	0	0	0	0	0	
01	006	2002/112	20	Execução de parques s/ trela e de exercício canino	0102 02022599	10	0	0	0	0	0	
01	006	2002/112	21	Abertura de furo de captação águas subterrâneas junto ao CMROACC	03 07010413	10	0	0	0	0	0	
01	006	2002/112	23	Conservação e manutenção de instalações	0102 02020301	10	0	0	0	0	0	
01	006	2002/112	25	Protocolo CMC - Associações Proteção Animal	0102 040701	10	0	0	0	0	0	
01	006	2002/112	26	Aquisição de bens	0102 020121	500	487	487	487	487	487	
01	006	2002/112	27	Aquisição de serviços diversos	0102 02022599	1.000	988	988	0	0	0	
01	006	2002/112	28	Conservação e manutenção equipamentos do SMV	0102 02020302	10	0	0	0	0	0	
01	006	2002/112	29	Recolha de resíduos hospitalares e cadáveres de animais de companhia e outros resíduos	0102 02022599	2.531	2.088	1.234	299	299	299	
01	006	2002/112	30	Protocolo CMC - Direção Geral dos Serviços Prisionais (Ministério da Justiça) - Estabelecimento Prisional de Coimbra	0102 040301	10	0	0	0	0	0	
01	006	2002/112	31	Seguros de acidentes pessoais	0102 02021202	10	0	0	0	0	0	
01	006	2002/112	32	Aquisição de serviços especializados - Meios complementares de diagnósticos de doenças de animais	0102 02022599	10	0	0	0	0	0	
01	006	2002/112	33	Esterilização de animais adotados do canil e gatil municipal de Coimbra	0102 020121	12.000	5.599	2.132	2.132	2.132	2.132	
01	006	2002/112	34	Aquisição de serviços para esterilização de animais de pessoas carenciadas e outros	0102 02022599	10	0	0	0	0	0	
01	006	2002/112	35	Projeto e instalação de novo canil de adoção	0102 07010301	10	0	0	0	0	0	
01	006	2002/112	36	Projeto e instalação de gatil de adoção em unidades amovíveis	0102 07010301	10	0	0	0	0	0	
01	006	2002/112	37	Aquisição de equipamentos administrativos	0102 070109	10	0	0	0	0	0	
01	006	2002/112	38	Vacinação e identificação eletrónica de animais restituídos ou adotados através de taxas municipais	0102 020121	2.710	2.694	2.694	0	0	0	
01	006	2002/112	39	Protocolo CMC - Ordem Méd. Viet. "Projeto Vet. Solidário"	0102 040701	10	0	0	0	0	0	
01	006	2002/113		Obras de remod. da Div.Man. Maq. e Viaturas		510	241	241	241	241	241	
01	006	2002/113	1	Obras de requalificação e remodelação	04 07010301	10	0	0	0	0	0	
01	006	2002/113	2	Eq. de apoio para Oficinas, Estação de Serviço e Serralharia Mecânica	04 07011002	500	241	241	241	241	241	
01	006	2002/122		Requalificação Cemitério Municipal Conchada		29.610	26.408	1.079	1.079	1.079	1.079	
01	006	2002/122	2	Maquinaria e equipamento diverso	04 07011002	2.070	1.079	1.079	1.079	1.079	1.079	
01	006	2002/122	3	Conservação e restauro	03 07010412	27.510	25.329	0	0	0	0	
01	006	2002/122	4	Projeto e recuperação do Jazigo Municipal	03 07010412	10	0	0	0	0	0	
01	006	2002/122	7	Aquisição de forno incinerador para resíduos cemiteriais	04 07010412	10	0	0	0	0	0	
01	006	2002/122	9	Sistema de identificação de jazigos por quiosque digital	04 070107	10	0	0	0	0	0	
01	006	2002/316		Crematório Municipal		20	0	0	0	0	0	
01	006	2002/316	1	Projeto e construção (concessão)	03 07010412	10	0	0	0	0	0	
01	006	2002/316	2	Concessão e exploração	03 07010412	10	0	0	0	0	0	
01	006	2003/156		Cemitérios das Freguesias		32.857	28.479	28.479	909	909	909	
01	006	2003/156	10	Ampliação do Cemitério de Lamarosa	0102 07010412	32.817	28.479	28.479	909	909	909	
01	006	2003/156	11	Outros cemitérios e ossários	0102 07010412	10	0	0	0	0	0	

Balancete das Grandes Opções do Plano de 2017

Ob.	Prog.	Projeto		Designação	Classif. Despesa	Financiamento Definido	Cabimento	Compromisso	Realizado Ano	Realizado Total	Pago	Unid.: euro	
		Ano/N.º	Aç										
01	006	2003/156	12	Apoio às Juntas de Freguesia const./conserv.	0102 0805010299	10	0	0	0	0	0	0	0
01	006	2003/156	15	Ampliação do cemitério do Ameal	0102 07010412	10	0	0	0	0	0	0	0
01	006	2003/156	19	Ampliação do cemitério Brasfemes - aq. terrenos (def. proj. 01 002 2002/328) e projeto	0102 070101	10	0	0	0	0	0	0	0
01	006	2006/12		Gestão de resíduos não urbanos		14.844	8.586	8.586	0	0	0	0	0
01	006	2006/12	1	Aquisição de serviços técnicos e outros	04 02022599	100	0	0	0	0	0	0	0
01	006	2006/12	2	Limpeza de lixeiras	04 02022599	10	0	0	0	0	0	0	0
01	006	2006/12	4	Desmatações	04 02022599	10.010	8.586	8.586	0	0	0	0	0
01	006	2006/12	5	Gestão de resíduos de automóveis	04 02022599	4.714	0	0	0	0	0	0	0
01	006	2006/12	6	Garantir o encaminhamento dos resíduos de construção e demolição	04 02022599	10	0	0	0	0	0	0	0
01	006	2006/13		Implementação do Sistema de Gestão Ambiental		21.938	21.907	21.907	6.578	7.156	7.156	0	0
01	006	2006/13	1	Aquisição de serviços (monotorização e gestão resíduos)	04 02022599	21.908	21.907	21.907	6.578	7.156	7.156	0	0
01	006	2006/13	2	Aquisição de bens	04 020121	10	0	0	0	0	0	0	0
01	006	2006/13	4	Aquisição de equipamentos (utilização energias renováveis)	04 07011002	10	0	0	0	0	0	0	0
01	006	2006/13	5	Aquisição de equipamento	04 07011002	10	0	0	0	0	0	0	0
01	006	2008/125		Ecocentro		30	0	0	0	0	0	0	0
01	006	2008/125	1	Acompanhamento	04 020214	10	0	0	0	0	0	0	0
01	006	2008/125	2	Estudos e projetos	04 020214	10	0	0	0	0	0	0	0
01	006	2008/125	3	Construção	04 07010411	10	0	0	0	0	0	0	0
01	006	2010/48		Lavagem e desinfeção de contentores		10	0	0	0	0	0	0	0
01	006	2010/48	1	Aquisição serviços	04 020220	10	0	0	0	0	0	0	0
01	006	2013/18		Aquisição de serviços de limpeza urbana e recolha de resíduos urbanos		779.913	758.677	758.677	685.785	685.785	685.785	0	0
01	006	2013/18	2	Recolha e transporte de resíduos urbanos e limpeza urbana no Centro da Cidade	04 02022599	779.913	758.677	758.677	685.785	685.785	685.785	0	0

01 007 Programa de “Ambiente, Espaços Verdes e Jardins”

No Programa de “Ambiente, Espaços Verdes e Jardins”, desenvolveram-se as seguintes atividades:

- Parecer ao Estudo de Incidências Ambientais do Parque Eólico de Penacova.
- Projetos e candidaturas
 - Participação e acompanhamento do projeto “Grande Rota do Mondego - rede de oferta turística em espaços naturais - valorização dos corredores de património natural da região de Coimbra”. Trata-se de um projeto intermunicipal da responsabilidade da Comunidade Intermunicipal da Região de Coimbra (CIM-RC). O projeto foi aprovado em 20.10.2016 e é cofinanciado pelo CENTRO 2020, representando um investimento total de 627.810,00€, dos quais 15.115,00€ destinam-se a Coimbra. Tem como objetivo desenvolver uma estrutura de animação permanente que materialize, no território, o corredor de visitação transversal que o Mondego representa para a região de Coimbra, para valorização do seu património natural contribuindo, deste modo, para uma perspetiva integrada da múltipla oferta de turismo da natureza, existente ao longo deste corredor, em produto estruturado. São abrangidos os 19 municípios que integram a CIM -Região de Coimbra;
 - Construção da Via Central: acompanhamento do projeto, na sua vertente ambiental, Plano de Gestão Ambiental da obra e Plano de Monitorização Ambiental, no âmbito do procedimento de avaliação de impacte ambiental do projeto “Metropolitano Ligeiro do Mondego”.
 - Apoio aos SMTUC no âmbito da candidatura ao POSEUR para aquisição de viaturas elétricas e carregadores.
- Praia fluvial dos Palheiros e Zorro:
 - Galardões atribuídos:
 - ◆ Bandeira azul 2017;
 - ◆ Praia acessível, praia para todos – 2017;
 - ◆ Praia saudável – 2017. Aprovada a candidatura ao Sistema Integrado de Comunicações, tendo sido atribuídos, pela Fundação Vodafone, um telemóvel ao posto do nadador salvador da Praia Fluvial Palheiros e Zorro, para efetuar chamadas de emergência e cinzeiros de praia;
 - ◆ Praia com qualidade de ouro - 2017. Qualidade da água excelente.
 - Em 24 de junho decorreu a Cerimónia do Hastear da Bandeira Azul 2017 e da Bandeira Praia Acessível, Praia para Todos – 2017.
- Ações mais relevantes:
 - Criação do espaço do Bosquete dos Campos do Bolão:
 - ◆ Plantação de árvores;
 - ◆ Sementeira de prado;
 - ◆ Colocação de 5 mesas de piquenique e 5 papeleiras de material reciclado.
 - Implementação do Parque de Merendas da Urbanização Valverde - Carrascal:
 - ◆ Colocação de 5 mesas de piquenique e 3 papeleiras de material reciclado.
 - Ajardinamento do espaço envolvente à casa de apoio aos caminheiros;
 - Requalificação do triângulo da rotunda da Quinta da Maia;

- Criação de novos canteiros de flores:
 - ◆ Margem esquerda da Ponte aAçude;
 - ◆ Triângulos da Avenida dos Combatentes da Grande Guerra (junto à igreja de S. José);
 - ◆ Parque de estacionamento junto ao Centro Comercial Girassolum;
- Relativamente à manutenção de espaços verdes destaca-se a plantação/replantação em canteiros de plantas anuais nos jardins da cidade:
 - ◆ Jardim da Av. Sá da Bandeira;
 - ◆ Canteiro da rotunda do Papa;
 - ◆ Canteiro do triângulo da Manutenção Militar;
 - ◆ Rotunda do Brasão de Vilela;
 - ◆ Jardim Dr. Manuel Braga;
 - ◆ Pirâmides da Sepradora da Av. Gouveio Monteiro;
 - ◆ Jardim da Portagem;
 - ◆ Rotunda da Casa do Sal;
 - ◆ Rotunda do Eucalipto (junto à estação velha)
- Apoio às Juntas de Freguesia:
 - Junta de Freguesia de Brasfemes: limpeza, remoção de arbustos secos e plantação de novos no cemitério local;
 - UF Trouxemil e Torre de Vilela: Limpeza, poda de arbustos e arvores no Largo 5 Outubro em Trouxemil;
 - Junta de Freguesia de Torres do Mondego:
 - ◆ Praia fluvial de Palheiros e Zorro – poda de árvores e arbustos e substituição de arbustos secos;
 - ◆ Casal da Miserela: plantação de arbustos.
 - UF Assafarge e Almalagues: limpeza e manutenção dos espaços verdes dos triângulos que dão acesso ao aerodromo e do parque de merendas;
 - UF de Souselas e Botão – Limpeza e manutenção dos Espaços Verdes junto à Biblioteca.
- Apoio às Escolas Primárias e Jardins-de-infância:
 - EB1 do Tovim: manutenção do sistema de rega;
 - Centro escolar de Montes Claros: arranjo do sistema de rega e corte de relvas e arbustos;
 - Centro escolar da Solum: Limpeza, manutenção dos espaços ajardinados e preparação do terreno da horta pedagógica;
 - Jardim de Infância da Solum: Limpeza, manutenção dos espaços ajardinados e plantação de arbustos;
 - Escola anexas da Solum: Limpeza e plantação de arbustos;
 - Centro Escolar do Loreto: Limpeza e manutenção dos espaços verdes;
 - EB1 de Brasfemes: Colocação de Plantação nas floreiras;
 - Jardim de Infância de Souselas: Limpeza, desmatação e poda de arbustos;

- EB1 Casal de Vera Cruz: Plantação de arbustos;
 - EB1 de S. Silvestre: Requalificação dos espaços ajardinados;
 - Centro Escolar da Relvinha: Criação de uma Horta.
- Intervenções em Parques infantis:
- Elaboração de 12 relatórios mensais de Inspeção “Operacional” dos Parques Infantis em que a CMC é a entidade responsável;
 - Elaboração de 21 relatórios de Inspeção “Operacional” dos Equipamentos de recreio existente nos Jardins de Infância e/ou escolas;
 - Aquisição e reparação de equipamentos em diversos parques infantis:
 - ◆ Areeiro;
 - ◆ Rua Carlos Seixas;
 - ◆ Casa do Sal;
 - ◆ Ingote;
 - ◆ Monte Formoso;
 - ◆ Montes Claros;
 - ◆ Ordem dos Advogados;
 - ◆ Piscinas Rui Abreu;
 - ◆ Piscinas Luís Lopes da Conceição;
 - ◆ Praça dos Açores;
 - ◆ Praça da Canção;
 - ◆ Quinta da Maia;
 - ◆ Quinta da Romeira;
 - ◆ Quinta do Limoeiro;
 - ◆ Rua de Aveiro;
 - ◆ Santa Apolónia;
 - ◆ Urbanização São Bento;
 - ◆ Igreja de S. José;
 - ◆ Rua de Saragoça;
 - ◆ Vale das Flores;
 - ◆ Solum.
- Sistemas de rega:
- Reparação do esgoto do lago grande da Sereia e desentupimento das velas da cascata;
 - Limpeza dos sistemas de bombagem do Parque Verde do Mondego e Parque Manuel de Braga;

- Verificação do sistema decaptação de água para a rega da Urbanização da Quinta da Lomba;
 - Colocação de programadores por todo o Parque Verde do Mondego – Margem Direita;
 - Limpeza do lago central do Jardim da Sereia, devido a várias roturas no lago.
- Projetos de rega:
- Requalificação do Largo de Celas;
 - Requalificação do largo Hilário;
 - Parecer para implementação de vários sistemas de rega.
- Intervenções em Património Arbóreo:
- Poda das tílias no Parque Manuel de Braga
 - Ação de reflorestação de sobreiros na encosta da Avenida António Portugal, em parceria com o projeto “Floresta Comum”
 - Remoção de árvores secas, de grande porte, na Mata de Santa Terezinha
 - Plantação de árvores na Estrada Nacional 111, no âmbito da requalificação a zona dos Campos do Bolão
 - Apoio na requalificação dos passeios da Avenida Fernando Namora, nomeadamente, no que respeita à gestão dos exemplares arbóreos existentes
 - Tratamento fitossanitário de citrinos, de acordo com o estabelecido para controlo da praga “Tryoza”
 - A praga do “Escaravelho da Palmeira”:
 - ◆ Tratamentos fitossanitários
 - ◆ Abate de palmeiras infetadas
- Produção de plantas do Horto Municipal:
- Flores anuais – 37 964 plantas
 - Arbustos – 1986 plantas
 - Plantas de interior – 309 plantas

Código G.O.P.: 01 007 2002/116 – Prot. com Instituições Solidariedade Social (serviços prisionais, outros)

- Ação 2: Protocolo com a Associação Portuguesa de Paralisia Cerebral (APPC)
- Dando continuidade à integração de cidadãos portadores de deficiência, manteve-se o protocolo celebrado com a Associação de Paralisia Cerebral de Coimbra para a limpeza e varredura das vias e praças públicas, que tem sido implementado na área da Solum, Calhabé e Bairro Norton de Matos (Deliberação n.º 3040/2000 de 17.04) e a adenda a esse protocolo para a jardinagem em espaços verdes (Deliberação n.º 5248/2004 de 28.09). Por solicitação da APCC e através de um trabalho consertado com esta entidade, foi proposta a atualização do Protocolo de colaboração que substituiria todos os documentos anteriores.
 - Despesa realizada no valor de 58.780,00 €.
- Ação 3: Protocolo com a Associação Portuguesa de Pais e Amigos do Cidadão Deficiente Mental (APPACDM)
- Despesa realizada no valor de 101.750,00 €.
- Ação 5: Protocolo com a Direção Geral de Serviços Prisionais (Ministério da Justiça)

- No âmbito do protocolo celebrado entre a Câmara Municipal e a Direção Geral dos Serviços Prisionais foram transferidos 38.522,65€ pelos trabalhos desenvolvidos, nomeadamente desmatamentos, recolha de resíduos urbanos, trabalhos de construção civil, limpeza urbana e trabalhos diversos no Cemitério Municipal da Conchada e no Canil Municipal.

Código G.O.P.: 01 007 2002/123 – Construção/manutenção outros espaços verdes

- Ação 1: Projeto e construção de espaços verdes
 - Despesa realizada no valor de 6.544,00 €.
- Ação 7: Contratação especializada
 - Manutenção e conservação das seguintes urbanizações e espaços ajardinados:
 - ◆ Urbanização Valverde – Santa Clara
 - ◆ Parque Verde do Mondego Margem Esquerda
 - ◆ Parque Verde do Mondego Margem Direita
 - ◆ Jardim Casa do Sal
 - ◆ Urbanização Panorama
 - ◆ Urbanização Quinta da Maia
 - ◆ Urbanização Quinta da Romeira
 - ◆ Urbanização Quinta da Portela
 - ◆ Urbanização Miguel Torga, lote 225-249
 - ◆ Urbanização Miguel Torga, lote 7-12
 - ◆ Urbanização Quinta da Lomba
 - Despesa realizada no valor de 42.691,00 €.
- Ação 8: Sistemas de rega
 - Aquisição de material de rega necessário à construção de novos espaços ajardinados, bem como à reparação e substituição nos já existentes.
 - Despesa realizada no valor de 945,00 €.
- Ação 11: Apoio a Instituições sem fins lucrativos
 - Para celebração do Acordo de Cooperação entre o Clube Residencial Cidade Jardim e a Câmara Municipal de Coimbra.
 - Despesa realizada no valor de 1.200,00 €

G.O.P.: 01 007 2002/124 – Parques Infantis

- Ação 1: Aq. montagem e adapt.
 - Reparação e substituição de equipamentos em diversos parques infantis – total de 22.
 - Despesa realizada no valor de 52.142,00 €.

Código G.O.P.: 01 007 2002/125 – Património Arbóreo

- Ação 2: Contratação especializada
 - Despesa realizada no valor de 4.440,00 €.
- Ação 3: Aquisição de árvores e outros
 - Despesa realizada no valor de 5.464,00€.

Código G.O.P.: 01 007 2002/126 – Horto Municipal

- Ação 1: Instalações
 - Para reparação das estruturas e plástico das estufas.
- Ação 2: Vasos e outro material acessório
 - Aquisição de vasos, para envasamento e reenvasamento de plantas, processos do ano anterior por fornecimento contínuo.
 - Despesa realizada no valor de 381,00 €.
- Ação 4: Aquisição de arbustos, flores sementes e outro material
 - Aquisição de semente de relva, semente de plantas anuais, rede de ensombramento e tela base chão, processos de fornecimento contínuo e elaborados em 2016.
 - Despesa realizada no valor de 1.938,00 €.

Código G.O.P.: 01 007 2002/128 – Substratos, Fertilizantes e Fitofármacos

- Aquisição de turfa para envasamento e sementeira em fornecimento contínuo, processo de 2016, e aquisição de herbicida processo 2017.
- Despesa realizada no valor de 1.630,00 €.

Código G.O.P.: 01 007 2002/129 – Ferramentas, Máquinas e Viaturas

- Ação 2: Equipamento básico
 - Instruído processo para aquisição de máquinas para manutenção de relvados e árvores.

Código G.O.P.: 01 007 2005/71 – PERSU 2020 – Plano Estratégico para os Resíduos Urbanos

- Ação 5: Aquisição de oleões para a recolha de óleos alimentares – prod. Biodiesel
 - No dia 5 de junho de 2009 foi iniciada a Campanha de Recolha de Óleos Alimentares Usados (OAU) no concelho de Coimbra com a disponibilização de 11 contentores para acondicionamento desta tipologia de resíduos. Com o intuito de otimizar a recolha destes resíduos e cumprir os requisitos legais em vigor, o Município de Coimbra tem vindo a adquirir e instalar oleões em diversos locais do concelho, possuindo atualmente uma rede composta por 41 pontos de recolha.
 - Os OAU acondicionados nos pontos de recolha são regularmente recolhidos, transportados e valorizados por operadores licenciados para a sua gestão. Nos últimos anos, após efetivação de concursos de venda de resíduos de OAU, tem sido possível obter receita com este procedimento.

Quadro 01 007.29 – Quantidades de OAU do concelho

Descrição da estatística e do Indicador*	2016		2017		Variação 17/16	
	Unid.	Quant./ Valor	Unid.	Quant./ Valor	%	Quant./ Valor
N.º de Pontos de Recolha de OAU	unid.	42	unid.	41	-2	-1
N.º de Recolhas de OAU	unid.	18	unid.	22	22	4
Quantidade de OAU recolhidos	litros	5773	litros	7234	25	1461
Quantidade de OAU recolhidos	ton	5,31	ton	6,66	25	1,35
Receita obtida	€	2020,55	€	2321,15	15	300,6

- Ação 11: Protocolo com NRC-APPC (recolha seletiva)
 - A recolha seletiva na Baixa (Largo da Portagem, Rua Ferreira Borges, Rua Visconde da Luz, Praça 8 de Maio, Rua da Sofia e Rua Olímpio Nicolau Rui Fernandes) e em Celas (Rua Virgílio Correia, Praça Machado de Assis, Rua André Gouveia, Largo Professor Mota Pinto, Alameda Armando Gonçalves, Largo do Convento de Celas, Rua das Padeiras, Avenida Afonso Henriques, Rua António Henriques Seco, Rua Augusto Rocha, Largo da Cruz de Celas e Avenida Calouste Gulbenkian) continuou a ser assegurada no âmbito da adenda ao protocolo celebrado com a Associação de Paralisia Cerebral de Coimbra (Deliberação n.º 6469/2005 de 09.05). Foram transferidos 43.310,40€.
- Ação 15: Protocolo com QUERCUS (Associação Nacional de Conservação da Natureza)
 - Protocolo em revisão.

Código G.O.P.: 01 007 2005/91 – Projeto Eco Escolas ABAE/CMC

- Ação 1: Transferências
 - A adesão ao programa ECO Escolas 2016/2017 foi aprovada em 21.11.2016 (deliberação n.º 2513/2016), tendo sido inscritas 20 escolas, nomeadamente: Casa da Criança Maria Granado; Centro Educativo dos Olivais; Centro Escolar Solum Sul; Centro Paroquial de Bem Estar Social de Almalaguês; Colégio Bissaya Barreto; Colégio Bom Jesus; Colégio da Imaculada Conceição – Cernache; Colégio de S. Teotónio; EB1 da Conchada; EB1 Olivais; EB1 Santa Cruz; EB2,3 Dra. Maria Alice Gouveia; EB1 Coselhas; EB1 Montes Claros; EB1 e JI de Almas de Freire; Escola de Hotelaria e Turismo de Coimbra; EB2,3 Martim de Freitas; Escola Profissional Profitecla – Coimbra; Escola Superior de Tecnologia de Saúde de Coimbra; Escola Secundária D. Duarte. Todas as escolas foram galardoadas, à exceção da Escola Secundária D. Duarte;
 - No ano letivo 2016/2017, ocorreu a participação nas reuniões dos Eco conselhos das escolas do Centro Escolar Solum Sul, EB1 de Almas de Freire, EB1 de Santa Cruz, EB1 de Montes Claros e Escola de Hotelaria e Turismo de Coimbra e foram realizadas ações junto do Centro Escolar Solum Sul (nomeadamente monitorização de consumos de água e eletricidade, modo de deposição de resíduos e informação sobre recolha porta a porta de resíduos diferenciados) e 1 eco passeio no Choupal.

Código G.O.P.: 01 007 2009/45 – Requalificação de espaços públicos

- Ação 4: Construção e requalificação de parques e jardins
 - Despesa realizada no valor de 80,00 €.

Código G.O.P.: 01 007 2014/30 – Implantação do Jardim Solum Sul e beneficiação do Parque Infantil da Solum

- Ação 1: Construção/Beneficiação
 - Elaborado o projeto de execução.
 - Jardim Mendes Silva
 - 25/08/2017 - Aprovada a abertura de concurso, com preço base de 90.642,00 € e com prazo de execução de 70 dias;
 - 15/12/2017 - Aprovada a adjudicação pelo valor de 89.482,85 €.
 - Despesa comprometida no valor de 40.651,00 €.

Código G.O.P.: 01 007 2015/43 – Trilho do Mondego – Construção da Ponte Pedonal/Praia Fluvial de Palheiros e Zorro (cand. à CIM-RC/Património Natural)

- Ação 2: Ponte na Praia Fluvial de Palheiros e Zorro – Torres do Mondego – Coimbra
 - 10/07/2017 - Aprovada a abertura de concurso, com preço base de 592.660,21 € e com prazo de execução de 180 dias;
 - 18/09/2017 - Aprovada a adjudicação, com valor de 547.091,16 €.
 - Despesa comprometida no valor de 160.000,00 €.

Código G.O.P.: 01 007 2015/45 – Ações de divulgação, educação e informação ambiental

- Realizaram-se as seguintes ações de informação e sensibilização ambiental:
 - Realização de campanha de sensibilização ambiental em escolas do 1º CEB, no âmbito do contrato de prestação de serviços de recolha de resíduos urbanos e de limpeza urbana celebrado:
 - ◆ Ação “Da loja ao lixo”, realizada de 6 a 10 de fevereiro, nos estabelecimentos de ensino do 1º CEB de Almalaguês, Ameal, Antanhol, Arzila, Assafarge, Casais do Campo, Casconha, Castelo Viegas, Cernache, Cruz de Morouços, Feteira, Palheira, Ribeira de Frades, Taveiro, Torres do Mondego e Vendas de Ceira. Foram abrangidos 756 alunos.
 - ◆ Ação “Quem gosta cuida”, realizada a 13, 14, 21 e 22 de fevereiro, nos estabelecimentos de ensino do 1º CEB de Almedina, Conchada, Martim de Freitas, Olivais, Santa Cruz e São Bartolomeu e no Centro Escolar de Montes Claros. Foram abrangidos 670 alunos.
 - ◆ Ação “Não se despiste”, realizada no dia 4 de abril, no posto de abastecimento de combustível da Rua Costa Simões.
 - Comemoração do Dia Mundial do Ambiente, a 5 de julho, no Parque Verde do Mondego Margem Esquerda. Estiveram presentes alunos do Centro Escolar Solum Sul, EB1 Solum, EB1 Vale das Flores, EB1 de Vendas de Ceira, EB1 de Santa Cruz; EB1 da Conchada e EB1 de S. Bartolomeu.
 - No dia 12 de outubro decorreram na Escola Básica de Santa Cruz, Escola Básica da Conchada e Escola Básica das Torres do Mondego as atividades de educação ambiental: “Mudar o comportamento: O teu planeta é a tua Terra” e “Mudar o comportamento: Uma mensagem para a nossa casa, a Terra”.
 - À semelhança dos anos anteriores, em 2017 disponibilizou-se novamente ao Município de Coimbra a exposição itinerante “Casa do Ambiente”. Esta estrutura esteve aplicada na Praça Heróis do Ultramar, no período compreendido entre os dias 16 e 28 de outubro de 2017, e teve como principal objetivo alertar a comunidade escolar, para a necessidade de aproveitar, reutilizar e reduzir a produção de resíduos urbanos, especialmente os recicláveis tais como cartão/papel, embalagens metálicas, de plástico e de vidro. Participaram nesta atividade um total de 729 alunos dos seguintes estabelecimentos de ensino: Colégio Bissaya Barreto – 87 alunos – 2 turmas do 1º Ano e 2 turmas do 4º Ano; Creche e Jardim-de-Infância de

São Miguel – 74 alunos com idades compreendidas entre os 3 e os 5 anos; Escola Secundária Quinta das Flores – 20 alunos – 1 turma do 7º Ano; Centro Infantil João de Deus – 29 alunos com idades compreendidas entre os 5 e os 5 anos; Jardim-de-Infância Solum Sul – 20 alunos com idades compreendidas entre os 3 e os 5 anos; Jardim-de-Infância João de Deus 1 – 52 alunos – 2 turmas do 2º Ano; Jardim-de-Infância João de Deus 2 – 101 alunos – 1 turma do 3º Ano e 3 turmas do 4º Ano; EB 2,3 Eugénio de Castro – 10 alunos do 5º e 6º anos que pertencem ao Núcleo de Ambiente; Centro Escolar Solum Sul – 84 alunos – 1 turma do 2º ano e 3 turmas do 4º ano; EB 1 Solum Sul – 202 alunos – 3 turmas do 1º ano, 2 turmas do 2º ano, 2 turmas do 3º ano e 2 turmas do 4º ano; Jardim-de-Infância Solum Sul – 50 alunos com idades compreendidas entre os 3 e os 5 anos.

- Distribuição de folhetos nos alojamentos da Urb. Quinta da Várzea, sobre a problemática dos dejetos caninos.
- Distribuição de folhetos nos alojamentos da Rua Nicolau Chanterenne, sobre boas práticas na gestão de resíduos urbanos.
- Ação de sensibilização junto do setor HORECA, no Largo das Ameias, sobre boas práticas na gestão de resíduos urbanos.
- Ações de sensibilização ambiental na Praia Fluvial dos Palheiros e Zorro:
 - ◆ Dias 18 e 26 agosto – INFORPRAIA:
 - ◆ Dia 26 agosto - O RIO TAMBÉM É A TUA CASA.
 - ◆ Dia 21 Setembro “ACÁCIA MALVADA – Agir através da preservação da vegetação ribeirinha”.

Quadro 01 007.30 - Transferências Correntes e de Capital para Diversas Entidades Públicas e Privadas em 2017

Unid.: euro

Objetivo/Programa e Entidade		Valor Transferido (Pago)
01 007	Espaços Verdes e Jardins	
	ABAE - Associação Bandeira Azul Europa	1.400
	APCC - Associação de Paralisia Cerebral de Coimbra	102.090
	APPACDM - Assoc. Portuguesa de Pais e Amigos do Cidadão Deficiente Mental	101.750
	Clube Residencial Cidade Jardim	1.200
	Direção Geral de Reinserção e Serviços Prisionais	38.523
	Fábrica da Igreja Paroquial da Freguesia de Almalaguês	20.000
Total do Programa 01 007		264.963

Balancete das Grandes Opções do Plano de 2017

Ob.	Prog.	Projeto		Designação	Classif. Despesa	Financiamento Definido	Cabimento	Compromisso	Realizado Ano	Realizado Total	Pago	Unid.: euro
		Ano/N.º	Aç									
01	007			Espaços Verdes e Jardins		1.056.182	958.562	758.805	357.392	361.137	359.831	
01	007	2002/116		Prot. c/ Instituições Solid. Social (serviços prisionais, outros)		232.810	231.810	231.720	199.052	199.052	199.052	
01	007	2002/116	2	Protocolo com a Associação Portuguesa de Paralisia Cerebral (APPC)	04 040701	76.810	76.810	76.720	58.780	58.780	58.780	
01	007	2002/116	3	Protocolo com a Associação Portuguesa de Pais e Amigos do Cidadão Deficiente Mental (APPACDM)	04 040701	111.000	111.000	111.000	101.750	101.750	101.750	
01	007	2002/116	5	Protocolo com a Direção Geral de Serviços Prisionais (Ministério da Justiça)	04 040301	45.000	44.000	44.000	38.523	38.523	38.523	
01	007	2002/123		Construção/manut. outros espaços verdes		135.590	130.308	106.938	49.910	51.379	51.379	
01	007	2002/123	1	Projetos e construção de espaços verdes	04 07030305	13.100	12.221	12.221	6.544	6.544	6.544	
01	007	2002/123	2	Conserv. de elementos escultóricos e outras obras de arte	04 02020399	10	0	0	0	0	0	
01	007	2002/123	3	Iluminação Pública de Jardins Históricos	03 07010404	25.010	23.370	0	0	0	0	
01	007	2002/123	4	Mob. urbano diverso, floreiras, etc.	04 07011002	10	0	0	0	0	0	
01	007	2002/123	7	Contratação especializada	04 02022599	86.250	83.593	83.593	41.221	42.691	42.691	
01	007	2002/123	8	Sistemas de rega	04 020121	10.010	9.924	9.924	945	945	945	
01	007	2002/123	11	Apoio a Instituições sem fins lucrativos	04 040701	1.200	1.200	1.200	1.200	1.200	1.200	
01	007	2002/124		Parques Infantis		156.096	152.294	152.294	52.142	52.142	52.142	
01	007	2002/124	1	Aq., montagem e adaptação	04 07010406	156.086	152.294	152.294	52.142	52.142	52.142	
01	007	2002/124	4	Reparação e substituição de equipamentos	04 07030305	10	0	0	0	0	0	
01	007	2002/125		Património arbóreo		106.610	102.492	16.392	7.629	9.904	8.598	
01	007	2002/125	1	Aquisição de equipamento e acessórios	04 070111	10	0	0	0	0	0	
01	007	2002/125	2	Contratação especializada	04 020220	93.600	90.565	4.465	2.165	4.440	4.440	
01	007	2002/125	3	Aquisição de árvores e outros	04 020121	13.000	11.927	11.927	5.464	5.464	4.157	
01	007	2002/126		Horto Municipal		25.810	22.414	2.734	2.319	2.319	2.319	
01	007	2002/126	1	Instalações	04 07010301	20.010	19.680	0	0	0	0	
01	007	2002/126	2	Vasos e outro material acessório	04 020117	1.800	409	409	381	381	381	
01	007	2002/126	4	Aquisição de arbustos, flores sementes e outro material	04 020121	4.000	2.325	2.325	1.938	1.938	1.938	
01	007	2002/128		Substratos, fertilizantes e fitofármacos	04 020121	2.000	1.697	1.697	1.630	1.630	1.630	
01	007	2002/129		Ferramentas, máquinas e viaturas		30.300	29.927	0	0	0	0	
01	007	2002/129	2	Equipamento básico	04 07011002	30.300	29.927	0	0	0	0	
01	007	2003/154		Mata do Choupal / Protocolo ICN		20	0	0	0	0	0	
01	007	2003/154	1	Estudos, proj. e aq. serviços (acompanhamento)	0102 020214	10	0	0	0	0	0	
01	007	2003/154	2	Aquisição de equipamento	0102 020121	10	0	0	0	0	0	
01	007	2003/166		Rede de Monitoriz. da Qualidade do Ar		10	0	0	0	0	0	
01	007	2003/166	1	RMQ do ar e protocolo c/ a CCDD-C	04 02022599	10	0	0	0	0	0	
01	007	2004/17		Plano de Recuperação e Valorização de Jardins Históricos		20	0	0	0	0	0	
01	007	2004/17	1	Penedo da Saudade	04 07030305	10	0	0	0	0	0	
01	007	2004/17	5	Outros parques	04 07030305	10	0	0	0	0	0	
01	007	2005/71		PERSU 2020 - Plano Estratégico para os Resíduos Urbanos		49.326	43.500	43.500	43.310	43.310	43.310	
01	007	2005/71	5	Aquisição de oleões para a recolha de óleos alimentares - produção de Biodiesel	04 07011001	10	0	0	0	0	0	
01	007	2005/71	11	Protocolo com NRC-APPC (recolha seletiva)	04 040701	48.046	43.500	43.500	43.310	43.310	43.310	
01	007	2005/71	15	Protocolo com QUERCUS (Associação Nacional de conservação da Natureza)	04 020214	1.270	0	0	0	0	0	

Balancete das Grandes Opções do Plano de 2017

Ob.	Prog.	Projeto		Designação	Classif. Despesa	Financiamento Definido	Cabimento	Compromisso	Realizado Ano	Realizado Total	Pago	Unid.: euro
		Ano/N.º	Aç									
01	007	2005/91		Projeto Eco Escolas ABAE/CMC		3.440	2.800	2.800	1.400	1.400	1.400	
01	007	2005/91	1	Transferências	04 040701	3.430	2.800	2.800	1.400	1.400	1.400	
01	007	2005/91	2	Eco XXI	04 040701	10	0	0	0	0	0	
01	007	2008/67		Auditoria energética aos edifícios municipais		20	0	0	0	0	0	
01	007	2008/67	1	Estudos e divulgação	04 020214	10	0	0	0	0	0	
01	007	2008/67	2	Aquisição de bens	04 020121	10	0	0	0	0	0	
01	007	2008/71		Elaboração do cadastro arbóreo e avaliação fitossanitária		30	0	0	0	0	0	
01	007	2008/71	1	Levantamento do património arbóreo	04 02022599	10	0	0	0	0	0	
01	007	2008/71	2	Desenvolvimento de ferramenta de gestão informática	04 02022599	10	0	0	0	0	0	
01	007	2008/71	3	Aquisição de equipamento	04 07011002	10	0	0	0	0	0	
01	007	2009/45		Requalificação de espaços públicos		49.130	40.670	80	0	0	0	
01	007	2009/45	1	Obras de conservação e reparação	03 07030301	10	0	0	0	0	0	
01	007	2009/45	2	Conservação e reparação - Aq. serviços	03 02020301	10	0	0	0	0	0	
01	007	2009/45	3	Conservação e reparação - Aq. de bens	03 020121	10	0	0	0	0	0	
01	007	2009/45	4	Construção e requalificação de Parques e Jardins	03 07030305	49.100	40.670	80	0	0	0	
01	007	2009/55		Mondegário		20	0	0	0	0	0	
01	007	2009/55	1	Aquisição de terreno (def. no 01 002 2002/328)	0102 070101	10	0	0	0	0	0	
01	007	2009/55	2	Projeto e construção	04 07010201	10	0	0	0	0	0	
01	007	2014/30		Implantação do Jardim Solum Sul e Beneficiação do Parque Infantil da Solum		92.910	40.651	40.651	0	0	0	
01	007	2014/30	1	Construção/Beneficiação	03 07030305	92.910	40.651	40.651	0	0	0	
01	007	2015/43		Trilho do Mondego - Construção da Ponte Pedonal / Praia Fluvial de Palheiros e Zorro (cand. à CIM-RC/Património Natural)		160.000	160.000	160.000	0	0	0	
01	007	2015/43	2	Ponte na Praia Fluvial de Palheiros e Zorro - Torres do Mondego - Coimbra	03 07030301	160.000	160.000	160.000	0	0	0	
01	007	2015/44		Reabilitação de habitats de peixes diátricos na bacia hidrográfica do Rio Mondego	04 070301	10	0	0	0	0	0	
01	007	2015/45		Ações de divulgação, educação e informação ambiental	04 02022599	10	0	0	0	0	0	
01	007	2017/31		Parque Linear do Vale das Flores		10	0	0	0	0	0	
01	007	2017/31	1	Reparações e construção	03 07030305	10	0	0	0	0	0	
01	007	2017/54		Praia Fluvial do Cubo (Botão)		12.010	0	0	0	0	0	
01	007	2017/54	1	Projeto	03 07030313	12.000	0	0	0	0	0	
01	007	2017/54	2	Construção	03 07030313	10	0	0	0	0	0	

01 008 Programa de “Programa Polis”

No âmbito do programa de “Organização e Modernização Administrativa, foram desenvolvidas as seguintes atividades:

Código G.O.P.: 01 008 2008/122 – Margem esquerda do Parque Verde do Mondego

- Ação 3: Continuação da construção da 4.ª e 5.ª fase do Parque Verde/margem esquerda
 - “Construção da Piscina Descoberta, Equipamento de Apoio e 4ª Fase do Parque Verde do Mondego, na Zona de Intervenção do Programa POLIS em Coimbra”
 - ◆ Obra com receção definitiva, nos termos do Dec. Lei n.º 59/99 de 2 de março.

Código G.O.P.: 01 008 2017/32 – Parque Verde do Mondego

- Ação 1: Ampliação dos edifícios de restauração – projeto e construção
 - Ampliação dos edifícios de restauração – preparação do procedimento para adjudicação da elaboração do projeto;
 - Adjudicado o projeto (23.02.2017);
 - Aprovado o projeto (05.06.2017);
 - Abertura de concurso de empreitada (28.08.2017);
 - Adjudicação da empreitada (13.11.2017);
- Ação 2: Manutenção – Infraestruturas (edifícios e pisos)
 - Despesa realizada no valor de 36.593,00 €.
- Ação 3: Manutenção e conservação da Ponte Pedro e Inês
 - Despesa comprometida no valor de 4.573,00 €.

Balancete das Grandes Opções do Plano de 2017

Ob.	Prog.	Projeto		Designação	Classif. Despesa	Financiamento Definido	Cabimento	Compromisso	Realizado Ano	Realizado Total	Pago
		Ano/N.º	Aç								
01	008			Programa Polis		453.120	296.864	296.864	36.668	36.668	36.668
01	008	2008/120		Margem Esquerda do Parque Verde do Mondego		10	0	0	0	0	0
01	008	2008/120	2	Trabalhos de construção na zona da BP	03 07010413	10	0	0	0	0	0
01	008	2008/122		Margem Esquerda do Parque Verde do Mondego		20	0	0	0	0	0
01	008	2008/122	3	Continuação da construção da 4ª e 5ª fases do Parque Verde/margem esquerda	03 07010413	10	0	0	0	0	0
01	008	2008/122	4	Arranjos exteriores	03 07010413	10	0	0	0	0	0
01	008	2015/48		Linha de elétricos entre a rua da Alegria e a Rotunda das Lages (PEDU - Fase 2)	03 07010413	10	0	0	0	0	0
01	008	2017/32		Parque Verde do Mondego		453.080	296.864	296.864	36.668	36.668	36.668
01	008	2017/32	1	Ampliação dos edifícios de restauração - projeto e construção	03 07010307	250.010	249.241	249.241	76	76	76
01	008	2017/32	2	Manutenção - Infraestruturas (edifícios e pisos)	03 02022599	43.060	43.050	43.050	36.593	36.593	36.593
01	008	2017/32	3	Manutenção e conservação da Ponte Pedro e Inês	03 07010307	10.000	4.573	4.573	0	0	0
01	008	2017/32	4	Reabilitação do Parque Verde	03 07010413	150.010	0	0	0	0	0

Unid.: euro

01 009 Programa de “Organização e Modernização Administrativa”

No âmbito do programa de “Organização e Modernização Administrativa, foram desenvolvidas as seguintes atividades:

Código G.O.P.: 01 009 2002/243 – Obras nos Edifícios da Câmara Municipal

- Ação 1: Requalificação do Edifício Paços do Concelho e eficiência energética
 - “Casa Municipal da Cultura – Remodelação de Instalações Sanitárias”
 - ◆ Vistoria técnica para efeitos de receção definitiva da obra;
 - ◆ Proposta de homologação do Auto de Receção Definitiva de 21/07/2017, de acordo com o n.º 2 do artigo 397.º do CCP;
 - ◆ Proposta de restituição do valor de 397,55 € ainda retidos nos termos do Dec. Lei n.º 190/2012, de 22 de agosto, correspondente à parcela do 5.º ano, relativo às retenções efetuadas nos Autos de Medição para depósito de garantia;
 - Sobre-claustros e edifício da ala poente do Jardim da Manga – elaborado o projeto de execução.
 - Despesa realizada no valor de 311,00 €.
- Ação 3: Beneficiação e conservação de outros edifícios municipais
 - Empreitada “Estabilização de fachadas do prédio urbano – art.º matricial 885, União das Freguesias de Coimbra – Edifício da Antiga Associação de Futebol de Coimbra”
 - ◆ 22/02/2017 – Abertura da Concurso por Ajuste Direto;
 - ◆ 22/06/2017 – Adjudicação;
 - ◆ 16/08/2017 – Consignação;
 - ◆ 20/11/2017 – Receção Provisória da Empreitada;
 - ◆ Obra em período de garantia.
 - “Remodelação de Gabinetes no Edifício dos Paços do Concelho – Divisórias e Equipamentos”
 - ◆ Receção Definitiva em 22/05/2017;
 - ◆ Restituição do valor de 205,88 € ainda retidos nos termos do Dec. Lei n.º 190/2012, de 22 de agosto, correspondente à parcela do 4.º e 5.º ano, relativo às retenções efetuadas nos Autos de Medição para depósito de garantia;
 - Despesa realizada no valor de 50.836,00 €.
- Ação 4: Beneficiação e conservação da Casa da Cultura – Remodelação da cobertura e espaço da DAC e sistemas de segurança contra incêndios
 - Empreitada “Casa Municipal da Cultura – Obras de Beneficiação”
 - ◆ Obra em período de garantia.
 - Empreitada “Casa Municipal da Cultura – Ampliação das Instalações da Divisão de Cultura e Turismo”
 - ◆ Elaborado o projeto de execução;
 - ◆ 02/03/2017 – Receção Provisória da Empreitada;

- ◆ Obra em período de garantia.
- Despesa realizada no valor de 53.253,00 €
- Ação 7: Beneficiação e conservação – Aq. serviços
 - Despesa realizada no valor de 389,00 €.

Outras atividades:

- Manutenção de Elementos Construtivos, Infraestruturas Especiais e Espaços Exteriores:
 - Edifícios Municipais:
 - ◆ Prédio Urbano do Pátio da Inquisição n.º 2, 3 e 4 – Obras de adaptação para instalação do Centro municipal de Inserção Social;
 - ◆ Instalações do Ex-GAT na Rua Fonte do Bispo – Obras de adaptação para instalação de Arquivo Municipal;
 - ◆ Torre de Almedina – Núcleo da Cidade Muralhada – Pintura de portas;
 - ◆ Casa Aninhas – Reparação de caixilharias e pinturas;
 - ◆ Oficina Municipal do Teatro – Reparação de portas, janelas, fechos e execução de parede;
 - ◆ Jardim de Infância dos Carvalhais – Pintura exterior;
 - Espaços Exteriores
 - ◆ Aeródromo Municipal Bissaya Barreto – Reparação de vedação exterior;
 - ◆ Rua Ferreira Borges / Largo da Portagem – Pintura de gradeamento de proteção a estátua;
 - ◆ Avenida Sá da Bandeira – Pintura de postes de iluminação pública;
 - ◆ Ciclovia do Choupal até à Portela – Execução e aplicação de grades de proteção;
 - ◆ Caminhos de Fátima – Pintura de gradeamentos e execução de peças em madeira limitadores do percurso;
 - ◆ Pátio da Inquisição – Obras de beneficiação no espaço exterior;
 - Administração direta:
 - ◆ Execução de Obra:
 - “QuickBuild” – Desmontagem e montagem nos campos do Bolão para apoio aos peregrinos, incluindo trabalhos de arranjos exteriores;
 - Gaveto da Rua Figueira da Foz/Rua da Sofia/Rua João Machado – Trabalhos preparatórios de demolição de edifícios, execução de muros de vedação e arranjo de pavimentos;
 - Campos do Bolão – Execução de Instalações para o Departamento de Obras Municipais;
 - ◆ Apoio logístico a entidades externas:
 - Comissão Nacional de eleições – Montagem e desmontagem de seções de voto;
 - Universidade de Coimbra – Visita da Presidência da República – Execução e montagem de apoios e mastro para bandeira. Montagem de bandeiras e transportes diversos;
 - European Universities Championships – Execução de maciços para mastros, transporte e respetiva aplicação;

- ANIP – Associação Nacional de Intervenção Precoce – Obras de conservação nas instalações junto ao Jardim da Sereia;
- Feira cultural de Coimbra 2017;
- Dia da Liberdade;
- Liga Portuguesa contra o Cancro;
- Centro Hípico de Coimbra – Concursos de saltos;
- Associação Distrital de Atletismo;
- Associação Académica de Coimbra
- Agência para a Promoção da Baixa de Coimbra;
- Festas da Cidade de Coimbra 2017;
- Feira das Cebolas;
- XVI Convenção Internacional do Mundial Hidro;
- Coimbra Gym Fest 2017

Código G.O.P.: 01 009 2007/33 – Participações Individuais em Formação

- Ação 2: Formação
 - Despesa realizada no valor de 17.238,00 €.

Código G.O.P.: 01 009 2009/46 – Instalação para o DOGIM/Estaleiro

- Ação 1: Construção e manutenção
 - “Montagem de Estruturas Modulares Pré-fabricadas no Estaleiro Municipal do Bolão”
 - ◆ Aprovação da Adjudicação (20.03.2017);
 - ◆ Auto de Consignação da obra (08.05.2017);
 - ◆ Homologação do auto de consignação (06.06.2017);
 - ◆ Auto de Receção Provisória (14.07.2017);
 - ◆ Homologação do Auto de receção Provisória (24.07.2017).
 - “Montagem de Estruturas Modulares Pré-fabricadas no Estaleiro Municipal do Bolão – Trabalhos Complementares”
 - ◆ Aprovação da Adjudicação (24.08.2017);
 - ◆ Auto de Consignação da obra (18.09.2017);
 - ◆ Homologação do auto de consignação (22.09.2017);
 - ◆ Auto de Receção Provisória (25.10.2017);
 - ◆ Homologação do Auto de receção Provisória (30.11.2017);
 - Despesa realizada no valor de 168.724,00 €

Código G.O.P.: 01 009 2010/39 – Instalação de AVAC, eletromecânica e transporte vertical

- Ação 3: Assistência técnica equipamentos eletromecânicos
 - Despesa realizada no valor de 89.498,00 €.
- Ação 4: Manutenção de equipamento eletromecânico de ascensores e escadas rolantes
 - Despesa realizada no valor de 728,00 €.
- Ação 5: Elevadores funicular e vertical do Mercado D. Pedro V – manutenção
 - Despesa comprometida no valor de 541,00 €.

Código G.O.P.: 01 009 2011/25 – Acessibilidades para um atendimento inclusivo

- Ação 1: Documentos e sinalética
 - Foi efetuado o levantamento de necessidades tendo em vista a nova de sinalética para o edifício dos Paços do Município, de acordo com a atual estrutura orgânica dos serviços municipais em vigor.

Código G.O.P.: 01 009 2012/43 – TIC nos edifícios e serviços municipais

- Ação 1: Aquisição de licenças de utilização de software
 - Despesa realizada no valor de 19.655,00 €.
- Ação 2: Aquisição de equipamento informático (hardware)
 - Despesa realizada no valor de 29.646,00 €.
- Ação 3: Contratos de assistência
 - Despesa realizada no valor de 10.590,00 €.
- Ação 8: Reparação de terminais de ponto
 - Despesa realizada no valor de 437,00 €.
- Outras atividades
 - Sistemas de Suporte e Segurança
 - ◆ Reforço do Cluster de Virtualização de servidores, com a aquisição do terceiro servidor físico (host), reforçando assim a capacidade de processamento centralizada no Datacenter;
 - ◆ Concluída a virtualização do último servidor físico em standalone, que ainda se encontrava em produção, responsável pelo sistema de Base de Dados Informix do ERP da AIRC. Ao ter integrado a plataforma de virtualização, foram-lhe estendidas os recursos de backup e disaster recovery globais;
 - ◆ Instalação, na modalidade de uma Prova de Conceito (POC), de uma solução completa de virtualização de Desktops (VDI's), capaz de cobrir as necessidades de 200 postos de trabalho informatizados (PTI's).
 - ◆ Implementação de uma nova solução de software anti-vírus, adequada tanto a servidores físicos e virtuais, como a computadores físicos e virtuais, tendo em consideração as necessidades atuais e futuras da CMC – Trend Micro Enterprise Security for Endpoints Light (2 years);

Quadro 01 009.31 - Caracterização do parque de servidores do Município.

Descrição	Quantidade (31/12/2016)	Quantidade (31/12/2017)	Variação 2017-2016	Variação % 2017-2016
Servidores Físicos adquiridos	1	1	0	0%
Servidores Físicos (Hosts)	12	12	0	0%
Servidores Virtuais	52	72	20	+38%

- Comunicações

- ◆ Tem sido patente, nos últimos anos, a melhoria significativa nos circuitos de comunicação de dados do Município. Estas melhorias abrangeram, não só os sistemas centrais, instalados no edifício dos Paços do Município, mas também todos os restantes edifícios onde funcionam os serviços municipais, que atualmente são 35.
- ◆ Devido às necessidades específicas do Espaço Cultural e de Convenções do Convento de S. Francisco, foi renovada a contratação de um circuito específico para acesso à Internet, que permite suportar, não só a rede pública Wifi, COIMBRA+ (também aí disponível), como também dar acesso controlado às entidades que desenvolvem aí os seus eventos;
- ◆ Para a Ala Central do antigo Colégio das Artes, foi renovado o circuito de fibra ótica para acesso à Internet, com vista a, de forma independente da rede municipal, permitir o acesso às empresas aí instaladas.
- ◆ Foi efetuada a adjudicação de um novo contrato de Comunicações, acesso à Internet e Segurança, à operadora NOS, que alarga com novas infraestruturas de fibra ótica, a capacidade dos circuitos de ligação a todos os edifícios municipais.
- ◆ Tem sido alargada a rede municipal de telefonia digital sobre esta infraestrutura (VoIP). Este alargamento, não só permite uma diminuição de custos nas comunicações entre edifícios (a custo zero), como permite o cancelamento de muitos dos circuitos de voz existentes nos diversos edifícios e ainda um abaixamento do custo das comunicações com o exterior, devido à atualização das tarifas anteriormente contratadas, e comunicações a custo zero com os números de telemóvel do município;
- ◆ Foi efetuada a adjudicação de um novo contrato de Comunicações Móveis de Voz e Dados à operadora MEO, pelo período de 2 anos (extensível a 3), que inclui 4 tipologias de serviço: comunicações móveis de voz e dados, comunicações fixas de Voz - SIP Trunk, serviço de móvel de dados - Banda Larga, serviço centralizado de envio de mensagens – SMS Gateway.
- ◆ Como resultado da implementação da rede VoIP, desde 2014, os custos anuais com comunicações de Voz e Fax, diminuíram de, aproximadamente 100 mil euros, para menos de 40 mil, em 2017. No último ano a redução foi de 49% em relação ao ano anterior.
- ◆ Este abaixamento nos custos das comunicações de voz, não teve impacto no custo de outros sistemas de comunicação, visto que também as comunicações móveis e de dados, sofreram desde 2014 uma diminuição conjunta de mais de 35% - 119 mil em 2014 para 78 mil em 2017.
- ◆ Recorrendo às potencialidades do servidor de comunicações VoIP e, por forma a centralizar o processo de envio e receção de FAX's, foi implementado o serviço único de FAX-Server que, de forma interligada com o serviço de email, permite manter este sistema de comunicação com o exterior, de forma centralizada e funcionalmente expedita.
- ◆ Com vista a ultrapassar uma série de dificuldades com as comunicações dos elevadores e sistemas de alarme (incêndio e intrusão) existentes em muitos edifícios municipais, foram adquiridos 28 equipamentos de conversão de sinal digital em analógico (ATA), o que tem vindo a permitir cancelar linhas que só eram necessárias para esse fim.

- ◆ Nos edifícios onde não funcionam serviços municipais e não existe ligação à rede municipal, como é o caso de algumas escolas, mantiveram-se as linhas analógicas existentes – ex: Renovação da contratação de 2 linhas analógicas para os sistemas de alarme e elevador, do Centro Escolar do Loreto;
- ◆ Foi aberto o procedimento concursal para contratação dos circuitos de dados necessários à operacionalização dos novos hotspots fixos da rede Wifi - Coimbra+. O preço base mensal é de 5.000 euros.
- ◆ Foi efetuada a renovação do licenciamento das Comunicações Rádio do Município;
- ◆ Foi renovado o contrato de assistência e manutenção da plataforma FSCLoud – servidor de comunicações digitais de voz do Município (VoIP)
- Parque Informático e software
 - ◆ Subscrição de Licenças de Software MICROSOFT pelo período de um ano;
 - ◆ Subscrição de software de Edição Gráfica Adobe Designer - por um ano;
 - ◆ de contrato de assistência e manutenção da plataforma GIC (Gestão Integrada de Contraordenações);
 - ◆ Aquisição de uma aplicação informática de formulários, desenvolvida à medida, para submissão de Candidaturas online ao Apoio a Iniciativas Económicas de Interesse Municipal – Coimbra Investe;
 - ◆ Aquisição de uma aplicação informática de formulários, desenvolvida à medida, para submissão de Candidaturas online ao Apoio a Iniciativas Económicas de Interesse Municipal – Espaço CoWork;
- Serviços técnicos e apoio às UO e utilizadores
 - ◆ Foi efetuada, por concurso público, a contratação dos serviços de Aluguer Operacional de equipamentos de Cópia, Digitalização e Impressão Contrato, num mínimo de 76 equipamentos, pelo período de 3 anos.
 - ◆ Foi renovado o contrato de MailManager com os CTT, dando continuidade ao serviço de desmaterialização dos documentos contabilísticos - processo iniciado em 2013.
 - ◆ Em complemento a este sistema existente e, com vista a possibilitar igualmente a receção de faturas em formato eletrónico, via email, foi concebido um procedimento interno para registo automático e controlo de receção de faturas, tratamento pelos CTT (envio e receção), colocação em pré-registo e arquivo. Obrigou ao desenvolvimento interno de uma aplicação informática.
 - ◆ Foi dado o habitual apoio técnico no envio à Autoridade Tributária, da informação sobre as minorações e majorações a aplicar à taxa de IMI.

Quadro 01 009.32 - Número de utilizadores e serviços prestados

Descrição	Quantidade (31/12/2016)	Quantidade (31/12/2017)	Variação 2017-2016	Variação % 2017-2016
N.º de Utilizadores	1017	971	-46	-5%
Assistências registadas pelos utilizadores dos Serviços Municipais	1863	2064	201	11%
Requisições/Instalações de VideoProjetor, portáteis e tela de projeção	111	121	10	9%
Assistências aos utilizadores nas Escolas e Jardins de Infância	182	163	-19	-10%

- Serviços ao Município
 - ◆ Foi renovada a contratação dos serviços de animação do Esp@ço Internet, à Associação Integrar.

Quadro 01 009.33 - Indicadores estatísticos de serviços disponibilizados aos cidadãos

Descrição	Quantidade (31/12/2016)	Quantidade (31/12/2017)	Variação 2017-2016	Variação % 2017-2016
Visitantes únicos ao website da CMC	533.855	689.119	155.264	29%
Acesso ao WebSite Municipal através de equipamentos móveis	31%	27,7%	---	-3,3%
Novos pedidos de Adesão à Plataforma de Serviços Online	50	47	-3	-6%
Utilizadores registados no COIMBRA +	124.157	175.753	51.596	42%

- Aquisição de Hardware, Software e Serviços

Quadro 01 009.34 – Investimentos realizados em Software

Software		Unid.:Euro
Aplicação informática para submissão de candidaturas online ao Apoio a Iniciativas Económicas de Interesse Municipal – Coimbra Investe		4.674,00
Co-Work - Aquisição de aplicação para submissão de candidaturas online		1.107,00
Aquisição de Licenças de Software antivírus (TrendMicro)		13.653,00
Projeto "COIMBRA+ Turismo" – componente de Software		47.751,37
Total		67.185,37

Quadro 01 009.35 – Investimentos realizados em Hardware

Hardware		Unid.:Euro
Fornecimento e instalação de um servidor para integração e reforço do cluster de virtualização de servidores do Município - VMWare - suportado atualmente por servidores Dell PowerEdge R730.		28.132,56
Aquisição de 29 equipamentos ATA (ANALOG TELEPHONE ADAPTER) para as comunicações de Alarmes e Elevadores		1.181,70
Aquisição de 3 portáteis usados, após término da locação operacional		332,10
Projeto "COIMBRA+ Turismo" – componente de Hardware		78.635,41
Total		108.281,77

Quadro 01 009.36 – Investimentos realizados em Serviços

Serviços		Unid.:Euro
Contrato de assistência e manutenção da plataforma GIC "Gestão Integrada de Contraordenações"		5.043,00
Serviços de implementação do projeto "Coimbra + Turismo"		16.563,48
Assistência técnica projeto "Coimbra + Turismo"		2.098,23
Total		23.704,71

Quadro 01 009.37 – Estatísticas

Descrição da estatística e do Indicador de realização	Unid.	2016		2017		Variação 2016/17	
		Quant./	Valor	Unid.	Quant./	%	Quant./
Servidores Físicos	nº	12		nº	12	0%	0
Servidores Virtuais	nº	52		nº	72	38%	20
Comp. (Servidores) adquiridos	nº	1		nº	1	0%	0
Custos de Comunicações Móveis	€	26.512		€	26.643	0%	131
Comunicações fixas de dados	€	61.085		€	51.281	-16%	-9.804
Comunicações fixas de voz e fax	€	76.348		€	39.018	-49%	-37.330
Comp. pessoais adquiridos para a CMC	nº	0		nº	0	0%	0
Comp. Portáteis adquiridos	nº	4		nº	3	-25%	-1
Locação Operacional de Computadores Portáteis	nº	5		nº	2	-60%	-3
Serviço de Cópia/Impressão/Digitalização (Outsourcing Multifunções)	nº	77		nº	79	3%	2
N.º de Utilizadores	nº	1.017		nº	971	-5%	-46
Assistências aos utilizadores nos Serviços Municipais	nº	1.863		nº	2.064	11%	201
Requisições/Instalações de Projetor, Tela e Portáteis	nº	111		nº	121	9%	10
Assistências aos utilizadores nas Escolas e Jardins de Infância	nº	182		nº	163	-10%	-19
N.º de funcionários da DSI	nº	11		nº	11	0%	0
Visitantes únicos ao site da CMC	nº	533.855		nº	689.119	29%	155.264
Pedidos de Adesão à Plataforma de Serviços Online	nº	50		nº	47	-6%	-3
Acesso ao WebSite Municipal através de equipamentos móveis	n.º	31,0%		n.º	27,7%	---	0
Utilizadores registados no COIMBRA +	n.º	124.157		n.º	175.753	42%	51.596

Código G.O.P.: 01 009 2012/44 – Segurança e acessibilidades

- Ação 3: Sinalética nos edifícios municipais
 - Despesa realizada no valor de 2.376,00 €.

Código G.O.P.: 01 009 2012/45 – TIC na Educação

- Ação 2: Aquisição de equipamento informático (hardware)
 - Despesa realizada no valor de 3.924,00 €.

Código G.O.P.: 01 009 2012/46 – TIC para o cidadão

- Ação 1: Aquisição de licenças de utilização do software
 - Despesa comprometida no valor de 47.751,00 €.
- Ação 2: Aquisição de equipamento informático (hardware)
 - Despesa comprometida no valor de 78.635,00 €.
- Ação 3: Contratos de assistência

- Despesa comprometida no valor de 18.662,00 €.
- Projeto Coimbra + Turismo
 - Elaboração dos estudos e projeto de alargamento da rede gratuita de Wifi, já existente em 24 pontos de acesso no Município - COIMBRA+, a mais 70 locais, para instalação de novos hotspots fixos, bem como a toda a frota de autocarros dos SMTUC, de aproximadamente 150 viaturas, integrando com o sistema de apoio à exploração existente e permitindo a interligação do equipamento embarcado nas viaturas (Mediabus, Validador e Consola).
 - Lançamento do concurso público, já adjudicado e aprovado pelo Tribunal de Contas, no valor de total de 377.333,93 € (mais IVA).
 - Candidatura deste projeto a cofinanciamento do Turismo de Portugal, através da “Linha de Apoio à disponibilização de redes Wi-Fi”.

Código G.O.P.: 01 009 2012/54 – Implementação de um centro de contato municipal

- O Centro de Contacto Municipal de prestação de serviços públicos pretende assegurar o atendimento telefónico (call center) e o atendimento em tempo real (chat) e surge no âmbito do então Simplex Autárquico (2011/2012) com a aprovação da medida CBR 11 - Atendimento Municipal Integrado (Multicanal), que visava a implementação de um espaço integrado de atendimento ao público, disponibilizando todos os serviços num único local, presencialmente ou à distância, mediante utilização dos diversos canais de comunicação, isto é, a implementação do conceito de balcão único de atendimento multicanal integrado.

Código G.O.P.: 01 009 2012/55 – Implementação de um atendimento desmaterializado

- Foram realizadas ações de desmaterialização de processos, com vista a um atendimento desmaterializado, permitindo maior rapidez na satisfação dos pedidos dos munícipes de consulta e fornecimento de cópias simples ou certificadas de Alvarás Sanitários, Licenças/Autorizações de Utilização, tendo-se continuado com o trabalho de digitalização das Licenças ou Autorizações de Utilização e inserção na base de dados criada para o efeito.

Código G.O.P.: 01 009 2012/57 – Modernização/Reestruturação dos espaços afetos ao atendimento de munícipes

- Ação 4: Manutenção de equipamento de senhas inline
 - Implementado o sistema inline, aquando da modernização do espaço de atendimento ao público dos Paços do Município constatou-se, com o decorrer do tempo, a necessidade de reconfiguração dos “diálogos” apresentados ao munícipe, ajustando-os às necessidades manifestadas pelos mesmos e à entrada em vigor de novas disposições legais, que conferem ao município novas competências e atribuições.
- Ação 6: Outros (comunicação)
 - Procedeu-se a diversas divulgações com informação relevante e transversal destinada aos serviços da CMC e munícipes e encetou outras ações, designadamente, a comunicação por correio eletrónico, via *intranet*, e mediante “notas internas” dirigidas aos colaboradores deste serviço, à semelhança do que foi realizado em 2015 e em 2016. No ano de 2017 foram elaboradas e divulgadas 33 Notas Internas respeitantes à simplificação e uniformização de procedimentos as quais foram publicitadas no sistema online (SOL) no menu lateral em Estrutura/DAAOM/Notas Internas.

Código G.O.P.: 01 009 2015/2 – Câmara Municipal

- Ação 1: Equipamento básico
 - Aquisição de púlpito no valor de 1.445,25 €.

- Despesa realizada no valor de 48.937,00 €.
- Ação 2: Equipamento administrativo
 - Despesa realizada no valor de 22,00 €.
- Ação 6: Conservação de equipamento
 - Despesa comprometida no valor de 131,00 €.

Código G.O.P.: 01 009 2015/4 – Departamento de Obras Municipais

- Ação 1: Equipamento básico
 - Despesa comprometida no valor de 5.010,00 €.
- Ação 3: Ferramentas e utensílios
 - Despesa realizada no valor de 7.663,00 €.

Código G.O.P.: 01 009 2015/7 – Departamento de Administração Geral

- Ação 1: Equipamento básico
 - Despesa realizada no valor de 8.222,00 €.
- Ação 2: Equipamento administrativo
 - Despesa realizada no valor de 344,00 €.
- Ação 4: Aquisição de vestuário e equipamento de proteção individual
 - Despesa realizada no valor de 19.874,00 €.
- Ação 6: Serviço de medição de ruído
 - Despesa realizada no valor de 1.771,00 €.
- Ação 9: Prestação de serviços na área de advocacia
 - Despesa realizada no valor de 29.877,00 €.

Código G.O.P.: 01 009 2015/8 – Departamento Financeiro e de Inovação Organizacional

- Ação 1: Equipamento básico
 - Despesa realizada no valor de 349,00 €.
- Ação 2: Equipamento administrativo
 - Despesa realizada no valor de 1.980,00 €.
- Ação 4: Aluguer operacional de veículos – diversos serviços
 - Foi dada continuidade ou conclusão (tendo em conta o respetivo prazo) aos contratos de aluguer operacional de veículos
 - Foi celebrado um contrato de aluguer operacional de viaturas de recolha de resíduos urbanos.
 - Despesa realizada no valor de 200.384,00 €.
- Ação 6: Aluguer operacional de veículos – contratos de 2014
 - Foi dada continuidade aos contratos de aluguer operacional de veículos.
 - Despesa realizada no valor de 134.577,00 €.
- Ação 7: Aquisição de serviços – estudos e consultadoria
 - Despesa realizada no valor de 2.866,00 €.

Código G.O.P.: 01 009 2016/8 – Medidas de Apoio ao Emprego (Portugal 2020 – POISE)

- Ação 1: Estágios profissionais – Bolsa de estágio e subsídio de refeição
 - Despesa realizada no valor de 8.474,00 €.

- Ação 2: Contrato Emprego/Inserção (CEI e CEI+) – Bolsa/subsídio de refeição/transporte
 - Despesa realizada no valor de 240.406,00 €.

Quadro 01 009.38 - Transferências Correntes e de Capital para Diversas Entidades Públicas e Privadas em 2017

Unid.: euro

Objetivo/Programa e Entidade		Valor Transferido (Pago)
01 009	Organização e Modernização Administrativa CEI/CEI +	248.880
Total do Programa 01 009		248.880

Balancete das Grandes Opções do Plano de 2017

Unid.: euro

Ob.	Prog.	Projeto		Designação	Classif. Despesa	Financiamento Definido	Cabimento	Compromisso	Realizado Ano	Realizado Total	Pago
		Ano/N.º	Aç								
01	009			Organização e Modernização Administrativa		2.487.815	1.927.761	1.673.144	1.152.798	1.153.359	1.143.300
01	009	2002/243		Obras nos edifícios da Câmara Municipal		448.510	120.691	120.691	104.478	104.789	104.478
01	009	2002/243	1	Requalificação do Edifício Paços do Concelho e eficiência energética	03 07010301	10.000	5.240	5.240	0	311	0
01	009	2002/243	3	Beneficiação e conservação de outros edifícios municipais	03 07010301	88.000	58.274	58.274	50.836	50.836	50.836
01	009	2002/243	4	Beneficiação e conservação da Casa da Cultura - Remodelação da cobertura e outros espaços e sistemas de segurança contra incêndios	03 07010301	60.000	56.789	56.789	53.253	53.253	53.253
01	009	2002/243	5	Requalificação e beneficiação da eficiência energética da Casa Municipal da Cultura	03 07010301	10	0	0	0	0	0
01	009	2002/243	7	Beneficiação e conservação - Aq. serviços	03 02020301	500	389	389	389	389	389
01	009	2002/243	8	Recuperação das novas instalações do DDSA	04 07010301	290.000	0	0	0	0	0
01	009	2004/92		Climatização das Instalações dos Serv. Municipais		10	0	0	0	0	0
01	009	2004/92	1	Instalação	03 07010301	10	0	0	0	0	0
01	009	2004/119		Centrais telefónicas	03 07011002	10	0	0	0	0	0
01	009	2007/33		Participações Individuais em Formação		64.052	28.387	28.117	17.238	17.238	17.238
01	009	2007/33	2	Formação	06 020215	64.052	28.387	28.117	17.238	17.238	17.238
01	009	2007/34		Alargamento do Sistema da Qualidade		11	0	0	0	0	0
01	009	2007/34	7	Auditoria de renovação	0102 020214	1	0	0	0	0	0
01	009	2007/34	9	Certificação da Qualidade	0102 020214	10	0	0	0	0	0
01	009	2009/13		Consolidação do Serviço de Auditoria Municipal		10	0	0	0	0	0
01	009	2009/13	1	Auditorias externas	0102 020214	10	0	0	0	0	0
01	009	2009/46		Instalação para o DOM/Estaleiro		227.010	198.115	181.679	168.724	168.724	168.398
01	009	2009/46	1	Construção e manutenção	03 07010301	227.010	198.115	181.679	168.724	168.724	168.398
01	009	2010/39		Instalação de AVAC, eletromecânica e transporte vertical		187.038	169.017	169.017	90.025	90.236	90.063
01	009	2010/39	1	Aquisição de consumíveis	03 020121	1.350	0	0	0	0	0
01	009	2010/39	2	Manutenção de equipamento e órgãos mecânicos	03 07011002	10	0	0	0	0	0
01	009	2010/39	3	Assistência técnica equipamentos eletromecânicos	03 020219	180.178	167.480	167.480	89.287	89.498	89.325
01	009	2010/39	4	Manutenção de equipamento eletromecânicos de ascensores e escadas rolantes	03 020219	2.000	996	996	738	738	738

Balancete das Grandes Opções do Plano de 2017

Ob.	Prog.	Projeto		Designação	Classif. Despesa	Financiamento Definido	Cabimento	Compromisso	Realizado Ano	Realizado Total	Pago	Unid.: euro
		Ano/N.º	Aç									
01	009	2010/39	5	Elevadores funicular e vertical do Mercado D. Pedro V - manutenção	03	020219	1.000	541	541	0	0	0
01	009	2010/39	6	Grupos eletrobombas de centrais técnicas, fontes, sistemas de rega - manutenção	03	020219	10	0	0	0	0	0
01	009	2010/39	7	Elevador exterior do mercado - grandes intervenções	03	07010307	2.490	0	0	0	0	0
01	009	2011/25		Acessibilidades para um atendimento inclusivo			10	0	0	0	0	0
01	009	2011/25	1	Documentos e sinalética	06	02022599	10	0	0	0	0	0
01	009	2012/43		TIC nos edifícios e serviços municipais			128.630	83.440	74.446	60.329	60.329	60.329
01	009	2012/43	1	Aquisição de licenças de utilização de software	07	070108	51.500	25.436	25.436	19.655	19.655	19.655
01	009	2012/43	2	Aquisição de equipamento informático (hardware)	07	070107	55.000	38.884	29.890	29.646	29.646	29.646
01	009	2012/43	3	Contratos de assistência	07	020219	19.100	18.386	18.386	10.590	10.590	10.590
01	009	2012/43	4	Locação Operacional de Equipamento Informático	07	020205	10	0	0	0	0	0
01	009	2012/43	5	Formação/reforço de competências	07	020215	10	0	0	0	0	0
01	009	2012/43	7	Contratação de serviços (Estudos pareceres, projetos e consultadoria)	07	020214	10	0	0	0	0	0
01	009	2012/43	8	Reparação de terminais de ponto	06	02020302	3.000	733	733	437	437	437
01	009	2012/44		Segurança e Acessibilidades			7.447	2.376	2.376	2.376	2.376	2.376
01	009	2012/44	1	Plano Interno de Emergência (PIE) em Edifícios Municipais	06	020121	10	0	0	0	0	0
01	009	2012/44	2	Promoção de acessibilidades ao posto de trabalho de pessoas com dificuldades motoras	06	020121	10	0	0	0	0	0
01	009	2012/44	3	Sinalética nos Edifícios Municipais	06	020121	7.427	2.376	2.376	2.376	2.376	2.376
01	009	2012/45		TIC na Educação			3.934	3.924	3.924	3.924	3.924	3.924
01	009	2012/45	1	Aquisição de licenças de utilização do software	07	070108	10	0	0	0	0	0
01	009	2012/45	2	Aquisição de equipamento informático (hardware)	07	070107	3.924	3.924	3.924	3.924	3.924	3.924
01	009	2012/46		TIC para o Cidadão			174.725	145.048	145.048	0	0	0
01	009	2012/46	1	Aquisição de licenças de utilização do software	07	070108	60.985	47.751	47.751	0	0	0
01	009	2012/46	2	Aquisição de equipamento informático (hardware)	07	070107	94.980	78.635	78.635	0	0	0
01	009	2012/46	3	Contratos de assistência	07	020219	18.760	18.662	18.662	0	0	0
01	009	2012/54		Implementação de um Centro de Contacto Municipal			40	0	0	0	0	0
01	009	2012/54	1	Aquisição de equipamento para a central de telecomunicações	06	070109	10	0	0	0	0	0
01	009	2012/54	2	Aquisição de equipamento informático (hardware e software)	06	070107	10	0	0	0	0	0
01	009	2012/54	4	Aquisição de mobiliário	06	070109	10	0	0	0	0	0
01	009	2012/54	6	Outros (comunicação)	06	07011002	10	0	0	0	0	0
01	009	2012/55		Implementação de um atendimento desmaterializado			40	0	0	0	0	0
01	009	2012/55	1	Aquisição de equipamento informático - Digitalizadoras	06	070107	10	0	0	0	0	0
01	009	2012/55	2	Aquisição de equipamento de leitura ótica	06	07011002	10	0	0	0	0	0
01	009	2012/55	3	Aquisição de voto eletrónico para a Câmara Municipal	06	07011002	10	0	0	0	0	0
01	009	2012/55	4	Aquisição de voto eletrónico para a Assembleia Municipal	06	07011002	10	0	0	0	0	0
01	009	2012/57		Modernização/Reestruturação dos espaços afetos ao atendimento de municípios			60	0	0	0	0	0
01	009	2012/57	1	Aquisição de mobiliário	06	070109	10	0	0	0	0	0
01	009	2012/57	2	Equipamento de climatização	06	070109	10	0	0	0	0	0
01	009	2012/57	3	Manutenção de impressora e fotocopiadora com digitalização	06	070109	10	0	0	0	0	0

Balancete das Grandes Opções do Plano de 2017

Ob.	Prog.	Projeto		Designação	Classif. Despesa	Financiamento Definido	Cabimento	Compromisso	Realizado Ano	Realizado Total	Pago	Unid.: euro	
		Ano/N.º	Aç										
01	009	2012/57	4	Manutenção do equipamento de senhas inline	06 070107	10	0	0	0	0	0	0	0
01	009	2012/57	6	Outros (comunicação)	06 07011002	10	0	0	0	0	0	0	0
01	009	2012/57	7	Aquisição de vestuário	06 020107	10	0	0	0	0	0	0	0
01	009	2012/80		Website do Município		1.888	0	0	0	0	0	0	0
01	009	2012/80	1	Novas funcionalidades do site - aquisição de serviços	07 02022599	1.888	0	0	0	0	0	0	0
01	009	2013/1		Compatibilização das aplicações ESRI (SIG) e AIRC		10	0	0	0	0	0	0	0
01	009	2013/1	1	Assistência técnica	07 020219	10	0	0	0	0	0	0	0
01	009	2014/14		Implementação de Plano de Proximidade		50	0	0	0	0	0	0	0
01	009	2014/14	1	Aquisição de equipamento informático (Hardware e Software)	06 070107	10	0	0	0	0	0	0	0
01	009	2014/14	2	Aquisição de software de comunicações	06 070108	10	0	0	0	0	0	0	0
01	009	2014/14	3	Aquisição de serviços	06 02022599	10	0	0	0	0	0	0	0
01	009	2014/14	4	Formação	06 020215	10	0	0	0	0	0	0	0
01	009	2014/14	5	Locação/aquisição de viatura equipada com equipamento informático e redes informáticas de hardware e software	06 07011002	10	0	0	0	0	0	0	0
01	009	2015/2		Câmara Municipal		69.730	63.194	50.964	48.919	48.959	48.919	48.919	48.919
01	009	2015/2	1	Equipamento básico	0102 07011002	55.000	50.811	50.811	48.897	48.937	48.897	48.897	48.897
01	009	2015/2	2	Equipamento administrativo	0102 070109	14.100	12.252	22	22	22	22	22	22
01	009	2015/2	3	Ferramentas e utensílios	0102 070111	100	0	0	0	0	0	0	0
01	009	2015/2	4	Aquisição de equipamento de som	0102 07011002	10	0	0	0	0	0	0	0
01	009	2015/2	5	Locação de edifícios	0102 020204	10	0	0	0	0	0	0	0
01	009	2015/2	6	Conservação de equipamento	0102 02020302	500	131	131	0	0	0	0	0
01	009	2015/2	7	Aquisição de viaturas	0102 0701060299	10	0	0	0	0	0	0	0
01	009	2015/3		Departamento de Planeamento e Gestão Urbanística		270	0	0	0	0	0	0	0
01	009	2015/3	1	Equipamento básico	02 07011002	250	0	0	0	0	0	0	0
01	009	2015/3	2	Equipamento administrativo	02 070109	10	0	0	0	0	0	0	0
01	009	2015/3	3	Ferramentas e utensílios	02 070111	10	0	0	0	0	0	0	0
01	009	2015/4		Departamento de Obras Municipais		238.220	224.626	12.673	7.663	7.663	7.663	7.663	7.663
01	009	2015/4	1	Equipamento básico	03 07011002	28.200	26.535	5.010	0	0	0	0	0
01	009	2015/4	2	Equipamento administrativo	03 070109	500	0	0	0	0	0	0	0
01	009	2015/4	3	Ferramentas e utensílios	03 070111	25.000	13.591	7.663	7.663	7.663	7.663	7.663	7.663
01	009	2015/4	4	Equipamento de transporte	03 0701060201	184.510	184.500	0	0	0	0	0	0
01	009	2015/4	5	Equipamento topográfico	03 07011002	10	0	0	0	0	0	0	0
01	009	2015/5		Departamento de Desenvolvimento Social e Ambiente		3.960	0	0	0	0	0	0	0
01	009	2015/5	1	Equipamento básico	04 07011002	3.940	0	0	0	0	0	0	0
01	009	2015/5	2	Equipamento administrativo	04 070109	10	0	0	0	0	0	0	0
01	009	2015/5	3	Ferramentas e utensílios	04 070111	10	0	0	0	0	0	0	0
01	009	2015/6		Departamento de Cultura, Turismo e Desporto		520	0	0	0	0	0	0	0
01	009	2015/6	1	Equipamento básico	05 07011002	500	0	0	0	0	0	0	0
01	009	2015/6	2	Equipamento administrativo	05 070109	10	0	0	0	0	0	0	0
01	009	2015/6	3	Ferramentas e utensílios	05 070111	10	0	0	0	0	0	0	0

Balancete das Grandes Opções do Plano de 2017

Ob.	Prog.	Projeto		Designação	Classif. Despesa	Financiamento Definido	Cabimento	Compromisso	Realizado Ano	Realizado Total	Pago	Unid.: euro
		Ano/N.º	Aç									
01	009	2015/7		Departamento de Administração Geral		89.790	84.368	79.660	60.088	60.088	54.676	
01	009	2015/7	1	Equipamento básico	06 07011002	23.750	22.511	17.803	8.222	8.222	2.810	
01	009	2015/7	2	Equipamento administrativo	06 070109	500	344	344	344	344	344	
01	009	2015/7	3	Ferramentas e utensílios	06 070111	10	0	0	0	0	0	
01	009	2015/7	4	Aquisição de vestuário e equipamento de proteção individual	06 020107	23.000	19.879	19.879	19.874	19.874	19.874	
01	009	2015/7	5	Comunicação e divulgação	06 02022599	10	0	0	0	0	0	
01	009	2015/7	6	Serviço de Medição de Ruído	06 02022599	10.000	9.963	9.963	1.771	1.771	1.771	
01	009	2015/7	8	Aquisição de sistema audio e gravação de reuniões	0102 07011002	10	0	0	0	0	0	
01	009	2015/7	9	Prestação de serviços na área de advocacia	06 02022599	32.500	31.670	31.670	29.877	29.877	29.877	
01	009	2015/7	10	Aquisição de viatura	06 0701060299	10	0	0	0	0	0	
01	009	2015/8		Departamento Financeiro e de Inovação Organizacional		456.348	432.504	432.480	340.156	340.156	336.358	
01	009	2015/8	1	Equipamento básico	07 07011002	1.500	986	963	349	349	349	
01	009	2015/8	2	Equipamento administrativo	07 070109	3.000	2.120	2.120	1.980	1.980	1.980	
01	009	2015/8	3	Ferramentas e utensílios	07 070111	500	0	0	0	0	0	
01	009	2015/8	4	Aluguer operacional de veículos - diversos serviços	07 020206	279.156	270.289	270.289	200.384	200.384	200.384	
01	009	2015/8	6	Aluguer operacional de veículos - contratos de 2014	07 020206	167.192	156.243	156.243	134.577	134.577	130.779	
01	009	2015/8	7	Aquisição de serviços - estudos e consultadoria	07 020214	5.000	2.866	2.866	2.866	2.866	2.866	
01	009	2015/41		Segurança e Acessibilidade		20	0	0	0	0	0	
01	009	2015/41	1	Plano Interno de Emergência (PIE) em edifícios municipais	06 020121	10	0	0	0	0	0	
01	009	2015/41	2	Promoção de acessibilidade ao posto de trabalho de pessoas com dificuldades motoras	06 020121	10	0	0	0	0	0	
01	009	2015/42		Implementação do atendimento online e atendimento online em tempo real		30	0	0	0	0	0	
01	009	2015/42	1	Aquisição de equipamento informático (Hardware e Software)	06 070107	10	0	0	0	0	0	
01	009	2015/42	2	Formação de recursos humanos	06 020215	10	0	0	0	0	0	
01	009	2015/42	3	Plano de comunicação	06 07011002	10	0	0	0	0	0	
01	009	2016/8		Medidas de Apoio ao Emprego (Portugal 2020- POISE)		385.372	372.070	372.070	248.880	248.880	248.880	
01	009	2016/8	1	Estágios profissionais - Bolsa de estágio e subsídio de refeição	06 040802	15.372	15.371	15.371	8.474	8.474	8.474	
01	009	2016/8	2	Contrato Emprego/Inserção (CEI e CEI+) - Bolsa/subsídio de refeição/transporte	06 040802	370.000	356.699	356.699	240.406	240.406	240.406	
01	009	2016/9		Terminais de ponto e portal autarquico		20	0	0	0	0	0	
01	009	2016/9	1	Contrato de manutenção e atualização dos terminais de ponto	06 020220	10	0	0	0	0	0	
01	009	2016/9	2	Conceção do Portal do colaborador do municipio	06 020214	10	0	0	0	0	0	
01	009	2017/47		Sistema de gravação de imagem e som para reuniões do executivo e assembleia municipal		10	0	0	0	0	0	
01	009	2017/47	1	Aquisição de equipamento básico	06 07011002	10	0	0	0	0	0	
01	009	2017/48		Formação profissional (Portugal 2020)		40	0	0	0	0	0	
01	009	2017/48	1	Encargos com formação dos formadores	06 020215	10	0	0	0	0	0	
01	009	2017/48	2	Rendas, alugueres e amortizações	06 020205	10	0	0	0	0	0	
01	009	2017/48	3	Encargos gerais do projeto	06 02022599	10	0	0	0	0	0	
01	009	2017/48	4	Encargos salariais (pessoal afeto ao projeto)	06 01010401	10	0	0	0	0	0	

01 010 Programa de “Proteção Civil”

No âmbito do Programa de “Proteção Civil”, desenvolveram-se as seguintes atividades:

Código G.O.P.: 01 010 2002/212 – Conservação e Benef. do Quartel

- Ação 4: Obras de manutenção/conservação
 - Obra em período de garantia.

Código G.O.P.: 01 010 2002/213 – Aquisição e Manut. Maq. Viat. e Mat. Individ.

- Ação 1: Aquisição de viaturas e grandes rep.
- Ação 1/3: Viaturas e grandes reparações
 - Despesa realizada no valor de 8.716,00 €.
- Ação 2: Vestuário e Fardamento
 - Despesa realizada no valor de 9.921,00 €.
- Ação 3: Equipamento Básico
 - Despesa realizada no valor de 9.726,00 €.

Código G.O.P.: 01 010 2002/216 – Serviço Municipal de Proteção Civil

- No ano de 2017 foram desenvolvidas várias ações, onde se destacam:
 - Acompanhamento e avaliação de vários exercícios e simulacros;
 - Realização de várias ações de sensibilização em escolas do 1º ciclo do ensino básico e jardins de infância;
 - Levantamento de situações de risco em habitações, taludes, muros e outras infraestruturas;
 - Ações de silvicultura preventiva no âmbito do Decreto-Lei n.º 124/2006, na sua redação atual;
 - Execução de faixas de gestão de combustível vegetal e controlo do nemátodo do pinheiro;
 - Avaliação de situações de risco de incêndio florestal em sequência de participações apresentadas por municípios;
 - Análise e coordenação das operações de eliminação de ninhos de vespas velutinas verificados no concelho de Coimbra;
 - Acompanhamento de estágios curriculares de instituição de ensino;
 - Participação em várias reuniões de trabalho e elaboração dos planos de contingência/diretivas operacionais para vários eventos;
 - Implementação do Sistema Integrado de Gestão de Emergências de Apoio à Decisão (SIGEAD);
 - Elaboração do Plano Operacional Municipal (POM) 2017;
 - Conclusão do processo de aprovação do Plano Especial de Emergência para Cheias e Inundações no concelho de Coimbra (PEECI) pela Comissão Nacional de Proteção Civil;

- Ativação do Plano Municipal de Emergência (PME), na sequência de diversas situações de incêndios florestais no concelho de Coimbra;
- Elaboração de Medidas de Autoproteção de edifícios municipais.
- Ação 7: Aquisição serv. em ações de Proteção Civil
 - Aquisição de serviços para destruição de ninhos de vespa velutina no valor de 885,60€;
 - Despesas relativas às operações de logística para apoio às situações de incêndios florestais no valor de 5.846,95€, nomeadamente em alimentação (2.938,00€) e despesas com aluguer de máquinas para apoio às operações de combate e rescaldo aos incêndios florestais (2.908,95€).
- Ação 8: Ações de sensibilização e formação de prevenção – Simulacros e seminários e outros
 - Apoio e acompanhamento de exercícios e simulacros nos seguintes estabelecimentos:
 - ◆ Escolares: Centro Escolar Solum Sul e EB1 dos Casais;
 - ◆ Hoteleiros: Hotel Almedina;
 - ◆ Hospitalares: IPO;
 - ◆ Outros: Coimbra Shopping, Edifício PT.
 - Ações de sensibilização realizadas na Creche de Assafarge, Celebração do Dia da Criança, no Parque Verde, Ação de sensibilização no Museu da Água, e palestra aos alunos do Curso de Proteção Civil do Instituto de Almaguês bem como integração no júri de avaliação dos cursos dos estagiários que realizaram a formação no SMPC. Plantação de árvores no Dia da Árvore após prévia preparação do terreno pela Equipa de Sapadores Florestais.
 - Frequência de ações de formação – As Cheias no Rio Mondego de 2015/2016, em Montemor-o-Velho; Catástrofes, Que respostas?, promovido pelo CHUC; Encontro de Catástrofes, CHUC; Plano de Ação da Vespa Velutina, Curso Comunicação e Gestão das Relações Interpessoais, Segurança e técnicas de utilização de motosserra e motorroçadoura, Aplicação de produtos fitofarmacêuticos.
 - Frequência em ações de formação para implementação do Sistema Integrado de Gestão de Emergências de Apoio à Decisão (SIGEAD).
- Ação 13: Medidas de autoproteção em edifícios municipais
 - Elaboração das Medidas de Autoproteção (MAP) na Creche e Jardim de Infância Sé Velha (cooperação com entidade exploradora, externa à CMC);
 - Acompanhamento do processo de elaboração das MAP do Pavilhão Municipal Multidesportos Mário Mexia e Complexo Olímpico Piscinas Municipais;
 - Acompanhamento do processo de elaboração do processo de elaboração das MAP do Convento São Francisco.

Outras atividades:

- Relativamente aos incêndios florestais, foi prestado o apoio logístico às operações, nomeadamente, ao nível de alimentação, combustíveis, aluguer de máquinas de rasto e outros.
- No ano de 2017 ocorreram 3 grandes incêndios no mês de agosto de 2017, nas localidades de Vil de Matos e Adões (Antuzede e Vil de Matos), Andorinha (São Martinho da Árvore e Lamarosa) e Carvalhosas (Ceira), que motivaram a ativação do Plano Municipal de Emergência (PME).

- Durante o ano de 2017 foi consumido um total de 1.965 ha, tendo sido servidos um total de 5.866 refeições, nas ocorrências de maior dimensão que são apresentadas na tabela seguinte. Também em outubro deflagrou um incêndio florestal em Cernache que originou a intervenção de meios de combate reforçados.

Quadro 01 010.39 – Envolvimento em incêndios de maiores dimensões ocorridos em Coimbra

Localidade incêndio	Data início	Área ardida (ha)	Nº de operacionais envolvidos	Nº de meios envolvidos	Nº total de refeições servidas
Carvalhosas/Lagoas	23/07/2017	70	355	73	552
Sobral Ceira	29/07/2017	70	287	81	-
Vil de Matos e Adões	10/08/2017	198	1.085	292	1.844
Andorinha	11/08/2017	1.050	896	280	2.840
Carvalhosas	12/08/2017	544	959	302	580
Cernache	15/10/2017	33	36	12	50
Total		1.965 ha	3.618	1.040	5.866

- Processos de gestão de combustível - limpeza de terrenos:
 - Realização de vistorias para averiguar o cumprimento das medidas estabelecidas na legislação relativa à defesa da floresta contra incêndios, nomeadamente, cumprimento dos critérios definidos de gestão de combustível nas faixas envolventes aos edifícios e aos aglomerados populacionais estabelecidos no PMDFCI, num total de 175, distribuídos pelas diversas freguesias com áreas florestadas. Foram também analisadas 86 situações de árvores em risco de queda.
- Encaminhamento de resíduos florestais:
 - Na sequência do trabalho desenvolvido pela Equipa de Sapadores Florestais, na limpeza de terrenos e corte de árvores, foram encaminhados 66 ton de resíduos florestais e madeira para a Ecociclo, em 2017. No ano de 2016 foram encaminhados 13,5 ton de resíduos florestais.
- Análise de situações de ninhos de Vespas Velutinas e outras
 - Na sequência dos pedidos de socorro efetuados por munícipes, alertando para situações de ninhos de vespas e abelhas, num total de 181, foram confirmadas 130 situações de ninhos de vespa velutina (vulgarmente designada por vespa asiática). A destruição dos ninhos esteve a cargo da CBS, na sua grande maioria.
- Apoios com ambulâncias a diversas atividades desportivas e outras
 - Colaborou-se com outras entidades públicas e privadas no apoio a eventos desportivos e culturais através da disponibilização de ambulâncias da CBS, BVC, BVB, e CVP, para garantir a prontidão dos meios de socorro a prestar, na sequência de protocolos celebrados, nomeadamente:
 - ◆ Carnaval JFSAOlivais;
 - ◆ Open de Coimbra - Jiu Jitsu Brasileiro;
 - ◆ 8º BTT Sobe e Desce São Martinho do Bispo;
 - ◆ Concurso Nacional de Saltos;
 - ◆ I Open de Karaté;
 - ◆ Jogos de Coimbra;

- ◆ Concurso Nacional de Saltos + Taça Amazonas;
 - ◆ Campeonatos Nacionais Universitários;
 - ◆ IV Caminhada pela Saúde (Parque Verde do Mondego);
 - ◆ Cadet European Judo Cup;
 - ◆ Comemoração do Dia Mundial da Criança;
 - ◆ Festas do Colégio de Cernache;
 - ◆ 2º XCO Sobe e Desce - 5ª Prova da Taça Regional do Centro e Campeonato XCO, em BTT;
 - ◆ Estágio Nacional de Karaté;
 - ◆ 5º Torneio Internacional de Atletismo Master "Cidade Coimbra";
 - ◆ Jogo de Futebol Portugal – Bielorrússia;
 - ◆ Supertaças de Futsal e Futebol;
 - ◆ Prova de Canoagem – Primeiras Pagaiadas - Clube Fluvial de Coimbra;
 - ◆ IX Torneio Internacional de Águas Abertas;
 - ◆ Campeonato Nacional de Cavalos Novos;
 - ◆ Corta-mato Escolar Esc. Eugénio de Castro;
 - ◆ 3ª Edição da Corrida Santo António dos Olivais no Vale das Flores;
 - ◆ Campeonato Nacional de Sevens – Rugby.
- Elaboração de documentos técnicos:
- Elaboração de documentos técnicos durante o ano de 2017, em diversas áreas:
 - ◆ Plano Prévio de Intervenção Color Run 2017;
 - ◆ Plano Prévio de Intervenção Queima das Fitas 2017;
 - ◆ Plano Prévio de Intervenção Segurança dos Peregrinos a Fátima;
 - ◆ Plano Prévio de Intervenção Coimbra Urban Trail Running;
 - ◆ Plano Prévio de Intervenção Festa das Latas e Imposição de Insígnias 2017;
 - ◆ Plano Prévio de Intervenção IV Meia Maratona de Coimbra Corrida do Conhecimento;
 - ◆ Plano Prévio de Intervenção 2º Coimbra Trail Run;
 - ◆ Procedimentos de Segurança Festas da Cidade de Coimbra 2017;
 - ◆ Procedimentos de Segurança Campeonato Nacional de Enduro – Souselas;
 - ◆ Procedimentos de Segurança Mondego Ultra Trail;
 - ◆ Diretiva Operacional 40ª Corrida de S. Silvestre
 - ◆ Diretiva de Segurança para Corta Mato Distrital do Desporto Escolar;
 - ◆ Diretiva de Segurança para Visita de Estado de Sua Excelência o Sr Presidente da Grécia;

- ◆ Diretiva de Segurança para Coimbra Wild Challenge – Vale de Canas/Torres do Mondego/Coimbra;
 - ◆ Diretiva de Segurança para Prova Orientação Pedestre - Beira Litoral O'Meeting/Troféu Rainha Santa;
 - ◆ Diretiva de Segurança para Dia da Mulher 2017 – Coimbra Pink Move – Desportiva Woman Day;
 - ◆ Plano Prévio de Intervenção e Segurança Noite de Fim de Ano 2017
 - ◆ Plano Operacional Municipal de 2017, que define o dispositivo operacional de meios e recursos no âmbito da prevenção, vigilância e combate dos incêndios florestais;
 - ◆ Programa de Ação de Contingência para Sem-Abrigo perante Vagas de Frio - 2017/2018;
 - ◆ Plano Especial da Praia Fluvial dos Palheiros e Zorro.
- Elaboração de pareceres sobre segurança:
- Emissão de pareceres vários relativamente à implementação de condições de segurança nos condicionamentos de trânsito (28).
- Acompanhamento de estágios
- Foi feito o acompanhamento de dois estágios, do Curso de Proteção Civil do Instituto Educativo de Almaguês.
- Outras atividades
- Participação nas comemorações do Dia Mundial da Criança, no Parque Verde do Mondego;
 - Monitorização do Programa de Ação Vagas de Frio e acompanhamento das equipas de rua e levantamento de necessidades (nível amarelo);
 - Participação na elaboração de inquéritos, nomeadamente, solicitados pela Associação Nacional de Municípios Portugueses e pela Comunidade Intermunicipal da Região de Coimbra (CIM);
 - Participação em reuniões de trabalho na CIM, relativamente ao Plano Intermunicipal de Adaptação às Alterações Climáticas;
 - Elaboração de candidatura ao PDR 2020 'Estabilização de Emergência Pós-Incêndio – Incêndio Florestal de Coimbra – Carvalhosas';
 - Apoio às vítimas dos incêndios florestais de Pedrogão Grande, Figueiró dos Vinhos e Castanheira de Pera, em agosto, através da recolha e respetivo encaminhamento das dádivas da população do concelho de Coimbra.

Quadro 01 010.40 - Resumo das atividades do SMPC

Atividades SMPC		Nº ações	
		2016	2017
Vistorias a imóveis degradados		8	6
Pareceres de arborização/rearborização para o ICNF		8	23
Pedidos de apoios a eventos com ambulâncias		30	23
Simulacros		17	19
Ações sensibilização		5	6
Ações mitigação risco	Casas em ruína	33	5
	Inestabilidade taludes/deslizamentos	23	2
	Árvores em risco	89	86
	Gestão de combustível	285	175
	Muros de suporte	36	13
	Inundações	10	S/ Inf
	Pavimentos em mau estado	12	S/ Inf
	Casas/infiltrações	20	S/ Inf
Vespas/abelhas		24	181
Outras		279	390
Total		879	929

- Relativamente aos quilómetros percorridos pelas viaturas afetas ao SMPC, no ano de 2016 foram percorridos um total de 20.299 Km e em 2017 o valor foi de 41.078 Km, para o total das 2 viaturas ligeiras afetas ao SMPC, e das 2 viaturas ligeiras e 2 motocicletas afetas à Equipa de Sapadores Florestais (ESF). De realçar que no ano de 2016 a Equipa de Sapadores Florestais apenas iniciou funções a meio do ano, razão pelo qual o valor resultante é substancialmente inferior.

Quadro 01 010.41 - Resumo de outras despesas do SMPC

Unid.: euro

		Combustível		Outras despesas*	
		2016	2017	2016	2017
Despesas Viaturas Ligeiras e motociclos		2.352,76	5.322,66	4.897,83	3.490,04
Despesas Máquinas (motosserras, motorçoadouras, outras)		368,00	975,07		1.833,46
Despesas Material armazém		-	-	1.001,06	4.502,29
Outras despesas	Despesas decorrentes de intervenções realizadas durante as cheias ocorridas em janeiro e fevereiro de 2016, designadamente de limpeza de ribeiras (orçamento)			2.785,68	
	Despesa com logística nos Incêndios Florestais (alimentação, combustíveis e outros) 2017		8.864,33		5.980,66
Fundo de Maneio	Orçamento			268,70	346,25
	Outros	-	-	904,61	444,79
Totais parciais		2.720,76	15.162,06	9.857,88	16.597,49
Total 2016	12.578,64				
Total 2017	31.759,55				

*despesas com outros materiais, mão-de-obra, alimentação e outras reparações.

Código G.O.P.: 01 010 2002/218 – Serviço de Polícia Municipal

– Ação 6: Reabilitação do edifício municipal, sito na Av. Sá da Bandeira n.º 106 – para ampliação das instalações do Serviço da Polícia Municipal e serviços conexos

- Concluída a elaboração do anteprojeto de arquitetura;
- Emitido parecer favorável condicionado pela D.R.C.C.;
- Elaborado projeto de abastecimento de água e drenagem de águas residuais.

Quadro 01 010.42 – Estatísticas do SPM

Descrição da estatística e do indicador de realização	2016		2017		Variação 17/16	
	Unid.	Quant./ Valor	Unid.	Quant./ Valor	%	Quant./ Valor
Autos de contra - ordenação	10.137		9.250		-9,59	-887
Talões emitidos	9.618		8.382		-14,75	-1.236
Ofícios/Notificações Expedidas	15.238		12.170		-25,21	-3.068
Pesquisas à CRA	9.443		7.771		-21,52	-1.672
Pedidos de Ident. de Condutor	2.262		1.429		-58,29	-833
Veículos Bloqueados	0		0		0,00	0
Veículos Rebocados	209		125		-67,20	-84
Taxas - bloqueios/remoções		22.117,00		15.533,00	-42,39	-6.584
Coimas 55% a favor Município		161.442,35		133.747,32	-20,71	-27.695
Coimas 35% ANSR 10% Estado		123.386,55		109.547,61	-12,63	-13.839
Processos iniciados	842		962		12,47	120
Mandados de Notificação	173		248		30,24	75
Autos de Notícia	59		24		-145,83	-35
Processos resolvidos/arquivados	362		203		-78,33	-159
Processos remetidos ao outros serviços	321		362		11,33	41
Informações	536		277		-93,50	-259
Ofícios/notificações gerais	471		977		51,79	506
Notificações de inspeções de elevadores	192		399		51,88	207
Inspeções:						
(ARS, SMV, DF etc.)	0		0			0

Código G.O.P.: 01 010 2002/315 – Cooperação com fed. e associações humanitárias (Voluntários de Coimbra e Brasfemes)

- Ação 1: Transferências correntes
 - Apoios concedidos às Associações Humanitárias dos Bombeiros Voluntários de Coimbra e de Brasfemes, no âmbito dos protocolos existentes entre a Autarquia e as referidas Associações, no valor de 50.000€, cada.
 - Despesa realizada no valor de 100.000,00 €.
- Ação 3: Apoio aos Bombeiros Voluntários de Coimbra – Candidatura POSEUR - Quartel/Projeto (Protocolo de 10.06.2013)
 - Despesa realizada no valor de 15.000,00 €.

Código G.O.P.: 01 010 2004/181 – Ações de Recuperação/Calamidades

- Ação 1: Vias, viadutos, arruamentos e obras complementares
 - Despesa realizada no valor de 40.775,00 €.
- Ação 3: Aluguer de maq., equip. e forn. Materiais
 - Despesa realizada no valor de 6.273,00 €.

Código G.O.P.: 01 010 2007/31 – Plano Municipal de Defesa da Floresta Contra Incêndios

- Ação 3: Faixas de Gestão de Combustível
 - Rede secundária de faixas de gestão de combustível executadas no concelho de Coimbra, de acordo com o definido no Plano Municipal de Defesa da Floresta Contra Incêndios (PMDFCI):

Quadro 01 010.43 – Faixas de Gestão de Combustível

	2016	2017
Áreas de faixas de gestão de combustível junto a edificações		
Áreas previstas no PMDFCI (ha)	2.079,50	1.334,28
Áreas executadas (ha)	1.320,92	940,50
Áreas de faixas de gestão de combustível junto a aglomerados populacionais		
Áreas previstas no PMDFCI (ha)	27,50	0,00
Áreas executadas (ha)	114,25	120,20
Áreas de faixas de gestão de combustível de rede viária		
Áreas previstas no PMDFCI (ha)	60,45	21,83
Áreas executadas (ha)	78,35	24,16
Total	3.680,97 ha	2.440,97 ha

Código G.O.P.: 01 010 2008/3 – Caminhos de Fátima

- Ação 1: Projeto e construção
 - Elaborado o projeto de execução de alguns troços.

- Caminhos de Fátima e Santiago
 - ◆ 16/03/2017 - Aprovada a adjudicação, pelo valor de 140.369,14 € e prazo de execução de 50 dias;
 - ◆ 12/04/2017 - Celebrado o contrato;
 - ◆ 19/04/2017 - Celebrado o auto de consignação de trabalhos.
- Despesa realizada no valor de 121.356,00 €.

Código G.O.P.: 01 010 2009/41 – Plano de Emergência

- Ação 1: Atualização Plano Municipal de Emergência (PME)
 - Foram desenvolvidas ações referentes à atualização do PME.
- Ação 2: Elaboração de outros planos de emergência
 - Foi aprovado o Plano Especial de Emergência para Cheias e Inundações do Concelho de Coimbra, em reunião da Comissão Nacional de Proteção Civil (CNPC) realizada em 18 de maio de 2017, publicada no Diário da República, 2ª Série – N.º 206, de 25 de outubro - Resolução N.º 3/2017, da CNPC.

Código G.O.P.: 01 010 2010/24 – Equipa de Sapadores Florestais

- Ação 4: Ferramentas e utensílios
 - Aquisição de ferramentas fundamentais para o apoio na execução das tarefas atribuídas à Equipa de Sapadores Florestais, nomeadamente, bio triturador, no valor de 46.646,40€, e outro equipamento (5 roçadouras, 5 motosserras e 2 sopradores), no valor de 12.781,48€.
 - Despesa realizada no valor de 59.428,00 €.

Código G.O.P.: 01 010 2014/21 – Aquisição de E.P.I. para combate a incêndios

- Ação 1: Transferência para a CIM-RC (Cofin. à CIM-RC pelo POVT)
 - Despesa realizada no valor de 5.356,00 €.

Código G.O.P.: 01 010 2017/49 – Danos provocados nas infraestruturas do Município de Coimbra, nos eventos meteorológicos de janeiro a fevereiro de 2016 – candidatura ao Fundo de Emergência Municipal (FEM) e outras obras emergentes

- Elaborados os seguintes projetos:
 - Muro de suporte na via de acesso ao iParque
 - Quimbres
 - Rua Vale de Açor
 - Malga – antiga estrada de Lisboa
 - Rua da Chainça – Pereiros de Baixo
 - Nó de ligação à Circular Externa em Coselhas
 - Rua do Picoto

- Rua da Boiça- Estrada de Vendas de Ceira
 - Estrada da Copeira
 - Rua da Azenha- Cabouco
 - Rua de Poço de Água
 - Rua do Sobreiral
 - Vias de Ligação da Alta à Baixa da Cidade
 - Rua da Fonte
 - Outras ações:
 - Muro na Rua de S. Bento – Casal da Misarela
- Ação 20: Reconstrução de muros de suporte e outras obras
- Danos Provocados nas Infraestruturas do Município de Coimbra, nos Eventos Meteorológicos de 2016
 - 28/08/2017 - Aprovada a abertura de concurso, com preço base de 195.199,00 € e com prazo de execução de 180 dias;
 - 11/12/2017 - Aprovada a adjudicação, com valor de 165.998,82 €.
 - Despesa realizada no valor de 116.879,00 €.

Quadro 01 010.44 - Transferências Correntes e de Capital para Diversas Entidades Públicas e Privadas em 2017

Unid.: euro

Objetivo/Programa e Entidade		Valor Transferido (Pago)
01 010	Proteção Civil	
	Associação Humanitária dos Bombeiros Voluntários de Coimbra	50.000
	Associação Humanitária dos Bombeiros Voluntários de Brasfemes	50.000
	Comunidade Intermunicipal Região de Coimbra (CIM-RC)	5.356
Total do Programa 01 010		105.356

Balancete das Grandes Opções do Plano de 2017

Ob.	Prog.	Projeto		Designação	Classif. Despesa	Financiamento Definido	Cabimento	Compromisso	Realizado Ano	Realizado Total	Pago	Unid.: euro
		Ano/N.º	Aç									
01	010			Proteção Civil		1.441.122	887.144	829.393	485.163	485.163	477.408	
01	010	2002/211		Casa Municipal da Proteção Civil/Quartel B.S.		10	0	0	0	0	0	
01	010	2002/211	3	Centro de Instrução de Fogos Urbanos	09 07010301	10	0	0	0	0	0	
01	010	2002/212		Conservação e benef. do Quartel		10	0	0	0	0	0	
01	010	2002/212	4	Obras de manutenção/conservação	09 07010301	10	0	0	0	0	0	
01	010	2002/213		Aquisição e manut. maq., viat. e mat. individ.		339.154	299.352	296.191	28.363	28.363	21.494	
01	010	2002/213	1	Aquisição de viaturas e grandes rep.		270.819	241.704	241.704	8.716	8.716	8.716	
01	010	2002/213	1/3	Viaturas e grandes reparações	09 0701060202	270.819	241.704	241.704	8.716	8.716	8.716	
01	010	2002/213	2	Vestuário e fardamento	09 020107	44.160	38.326	38.326	9.921	9.921	3.052	
01	010	2002/213	3	Equipamento básico	09 07011002	23.565	19.322	16.161	9.726	9.726	9.726	
01	010	2002/213	4	Equipamento administrativo	09 070109	10	0	0	0	0	0	
01	010	2002/213	5	Ferramentas e utensílios	09 070111	500	0	0	0	0	0	
01	010	2002/213	6	Material individual	09 07011002	100	0	0	0	0	0	
01	010	2002/214		Escola de Recrutas da CBS		10.010	0	0	0	0	0	
01	010	2002/214	1	Fardamentos	09 020107	10.000	0	0	0	0	0	
01	010	2002/214	2	Maquinaria e equipamento diverso	09 07011002	10	0	0	0	0	0	
01	010	2002/215		Prevenção e combate a fogos florestais		20	0	0	0	0	0	
01	010	2002/215	1	Estudos e Plano de Intervenções	09 020214	10	0	0	0	0	0	
01	010	2002/215	2	Equipamento vigilância florestal - CBS	09 07011002	10	0	0	0	0	0	
01	010	2002/216		Serviço Municipal de Proteção Civil		74.516	61.323	6.733	6.733	6.733	5.847	
01	010	2002/216	4	Equipamento básico e outros	10 07011002	10	0	0	0	0	0	
01	010	2002/216	5	Vestuário e artigos pessoais	10 020107	10	0	0	0	0	0	
01	010	2002/216	7	Aquisição Serv. em ações de Proteção Civil	10 02022599	74.466	61.323	6.733	6.733	6.733	5.847	
01	010	2002/216	8	Ações de sensibilização e formação de prevenção - Simulacros e seminários e outros	10 02022503	10	0	0	0	0	0	
01	010	2002/216	10	Mobiliário	10 070109	10	0	0	0	0	0	
01	010	2002/216	13	Medidas de autoproteção em edifícios municipais	10 02022599	10	0	0	0	0	0	
01	010	2002/218		Serviço de Polícia Municipal		23.650	0	0	0	0	0	
01	010	2002/218	1	Equipamento individual	08 07011002	10	0	0	0	0	0	
01	010	2002/218	5	Equipamento de transporte	08 070106023	10	0	0	0	0	0	
01	010	2002/218	6	Reabilitação do edifício municipal, sito na Av. Sá da Bandeira n.º 106 - para ampliação das instalações do Serviço da Polícia Municipal e serviços conexos	02 07010307	10	0	0	0	0	0	
01	010	2002/218	7	Mob. e equipamento administrativo	08 070109	500	0	0	0	0	0	
01	010	2002/218	8	Fardamento	08 020107	20.000	0	0	0	0	0	
01	010	2002/218	9	Equipamento básico	08 07011002	100	0	0	0	0	0	
01	010	2002/218	10	Equipamento Informático de Cobranças (Hardware)	08 070107	10	0	0	0	0	0	
01	010	2002/218	11	Equipamento Informático de Cobranças (Software)	08 070108	10	0	0	0	0	0	
01	010	2002/218	15	Serviços medição ruído	08 02022599	3.000	0	0	0	0	0	
01	010	2002/315		Cooperação com fed. e assoc. humanitárias (Voluntários de Coimbra e Brasfemes)		115.010	115.000	115.000	100.000	100.000	100.000	
01	010	2002/315	1	Transferências correntes	0102 040701	100.000	100.000	100.000	100.000	100.000	100.000	

Balancete das Grandes Opções do Plano de 2017

Ob.	Prog.	Projeto		Designação	Classif. Despesa	Financiamento Definido	Cabimento	Compromisso	Realizado Ano	Realizado Total	Pago	Unid.: euro
		Ano/N.º	Aç									
01	010	2002/315	2	Transferências de capital	0102 080701	10	0	0	0	0	0	
01	010	2002/315	3	Apoio aos Bombeiros Voluntários de Coimbra - candidatura POSEUR - Quartel/Projeto (Protocolo de 10.06.2013)	0102 080701	15.000	15.000	15.000	0	0	0	
01	010	2004/181		Ações de Recuperação/Calamidades		77.970	54.271	54.271	47.048	47.048	47.048	
01	010	2004/181	1	Vias, viadutos, arruamentos e obras complementares	03 07030301	47.970	47.970	47.970	40.775	40.775	40.775	
01	010	2004/181	3	Aluguer de maq., equip. e forn. materiais	03 020208	30.000	6.301	6.301	6.273	6.273	6.273	
01	010	2007/31		Plano Municipal de Defesa da Floresta Contra Incêndios		1.020	0	0	0	0	0	
01	010	2007/31	1	Atualização	10 02022599	500	0	0	0	0	0	
01	010	2007/31	3	Faixas de Gestão de Combustível	10 07011002	10	0	0	0	0	0	
01	010	2007/31	14	Criação de Pontos de Água	10 07010413	10	0	0	0	0	0	
01	010	2007/31	15	Limpeza e beneficiação de caminhos	10 07030308	500	0	0	0	0	0	
01	010	2008/2		Operacionalização do Gabinete Técnico Florestal (GTF)		20	0	0	0	0	0	
01	010	2008/2	1	Aquisição de equipamento técnico e administrativo	10 070109	10	0	0	0	0	0	
01	010	2008/2	2	Elaboração e atualização de cartografia	10 02022599	10	0	0	0	0	0	
01	010	2008/3		Caminhos de Fátima		150.010	148.791	148.791	121.356	121.356	121.356	
01	010	2008/3	1	Projeto e construção	03 07030301	150.010	148.791	148.791	121.356	121.356	121.356	
01	010	2009/41		Planos de Emergência		40	0	0	0	0	0	
01	010	2009/41	1	Atualização Plano Municipal de Emergência	10 02022599	10	0	0	0	0	0	
01	010	2009/41	2	Elaboração de outros planos de emergência	10 02022599	10	0	0	0	0	0	
01	010	2009/41	3	Implementação de planos de emergência	10 02022599	10	0	0	0	0	0	
01	010	2009/41	4	Produção de cartografia	10 02022599	10	0	0	0	0	0	
01	010	2010/24		Equipa de Sapadores Florestais		70.040	59.428	59.428	59.428	59.428	59.428	
01	010	2010/24	3	Equipamento básico	10 07011002	10	0	0	0	0	0	
01	010	2010/24	4	Ferramentas e utensílios	10 070111	70.010	59.428	59.428	59.428	59.428	59.428	
01	010	2010/24	5	Vestuário e artigos pessoais	10 020107	10	0	0	0	0	0	
01	010	2010/24	6	Outros serviços	10 020121	10	0	0	0	0	0	
01	010	2010/38		Deteção Incêndios em edifícios		5.010	0	0	0	0	0	
01	010	2010/38	1	Aquisição/reparação de centrais	03 07011002	5.010	0	0	0	0	0	
01	010	2011/52		Apoio logístico a populações e agentes de proteção civil em cenário de operações - incêndios, cheias e inundações, outros		1.000	0	0	0	0	0	
01	010	2011/52	1	Aquisição de serviços	10 02022599	1.000	0	0	0	0	0	
01	010	2014/21		Aquisição de E.P.I para combate a incêndios		8.920	5.356	5.356	5.356	5.356	5.356	
01	010	2014/21	1	Transferência para a CIM-RC (Cofin. à CIM-RC pelo POVT)	09 04050104	8.920	5.356	5.356	5.356	5.356	5.356	
01	010	2014/35		Clubes de Proteção Civil		30	0	0	0	0	0	
01	010	2014/35	1	Ações de sensibilização	10 02022599	10	0	0	0	0	0	
01	010	2014/35	2	Aquisição de serviços	10 02022599	10	0	0	0	0	0	
01	010	2014/35	3	Aquisição de bens	10 07011002	10	0	0	0	0	0	
01	010	2014/36		Linhas de água		10	0	0	0	0	0	
01	010	2014/36	2	Limpeza, beneficiação e outros	10 07030313	10	0	0	0	0	0	

Balancete das Grandes Opções do Plano de 2017

Ob.	Prog.	Projeto		Designação	Classif. Despesa	Financiamento Definido	Cabimento	Compromisso	Realizado Ano	Realizado Total	Pago	Unid.: euro
		Ano/N.º	Aç									
01	010	2015/31		Unidade Local de Formação (Protocolo de 04.07.14 com a Escola Nacional de Bombeiros)		40	0	0	0	0	0	
01	010	2015/31	1	Equipamento didático	09 07011002	10	0	0	0	0	0	
01	010	2015/31	2	Mobiliário	09 070109	10	0	0	0	0	0	
01	010	2015/31	3	Manuais técnicos	09 07011002	10	0	0	0	0	0	
01	010	2015/31	4	Outros	09 02022599	10	0	0	0	0	0	
01	010	2015/32		Central Municipal de alerta e comunicações conjunta		50	0	0	0	0	0	
01	010	2015/32	1	Consolas	09 070109	10	0	0	0	0	0	
01	010	2015/32	2	Equipamento informático	09 070107	10	0	0	0	0	0	
01	010	2015/32	3	Equipamento para central telefónica	09 070109	10	0	0	0	0	0	
01	010	2015/32	4	Mobiliário	09 070109	10	0	0	0	0	0	
01	010	2015/32	5	Outros	09 02022599	10	0	0	0	0	0	
01	010	2016/30		Centro de emergência e de sensibilização em Proteção Civil		20	0	0	0	0	0	
01	010	2016/30	1	Estudos, projetos e consultadoria	10 020214	10	0	0	0	0	0	
01	010	2016/30	2	Aquisição de serviços	10 02022599	10	0	0	0	0	0	
01	010	2016/31		Prevenção e controlo de cheias		30	0	0	0	0	0	
01	010	2016/31	1	Estudos, projetos e consultadoria	10 020214	10	0	0	0	0	0	
01	010	2016/31	2	Aquisição de serviços	10 02022599	10	0	0	0	0	0	
01	010	2016/31	3	Aquisição de bens	10 07011002	10	0	0	0	0	0	
01	010	2017/39		Contrato interadministrativo de delegação de competências no âmbito da Proteção Civil		20	0	0	0	0	0	
01	010	2017/39	1	Incêndios Florestais	10 040701	10	0	0	0	0	0	
01	010	2017/39	2	Outros Danos provocados nas infraestruturas do Município de Coimbra, nos eventos meteorológicos de janeiro a fevereiro de 2016 - candidatura ao Fundo de Emergência Municipal (FEM) e outras obras emergentes	10 07010307	10	0	0	0	0	0	
01	010	2017/49				564.512	143.623	143.623	116.879	116.879	116.879	
01	010	2017/49	1	Parque Verde do Mondego (margem direita e esquerda - Praça da Canção)	03 07010413	137.567	0	0	0	0	0	
01	010	2017/49	3	Quimbres - Deslizamento de talude a abatimento de pavimento	03 07010413	10	0	0	0	0	0	
01	010	2017/49	4	Rua Vale do Açor - Deslizamento de talude	03 07010413	10	0	0	0	0	0	
01	010	2017/49	6	Rua da Chainça, Perreiros de Baixo - Derrube de muro e abatimentos	03 07010413	10	0	0	0	0	0	
01	010	2017/49	8	Antiga estrada do Tovim - Deslizamento de terras (def. na ação 20)	03 07010413	10	0	0	0	0	0	
01	010	2017/49	9	Vendas de Santana - Vil de Matos - Aluimento de terras (def. na ação 20)	03 07010413	10	0	0	0	0	0	
01	010	2017/49	12	Estrada das Várzeas - Deslizamento de talude (def. na ação 20)	03 07010413	10	0	0	0	0	0	
01	010	2017/49	13	Estrada da Copeira - Derrube de muro e abatimento do pavimento (def. na ação 20)	03 07010413	10	0	0	0	0	0	
01	010	2017/49	14	Rua da Azenha, Cabouco - Derrube de muro e abatimento de pavimento (def. na ação 20)	03 07010413	10	0	0	0	0	0	
01	010	2017/49	16	Rua do Sobreiral - Deslizamento de terras a abatimento de pavimento	03 07010413	10	0	0	0	0	0	
01	010	2017/49	19	Envolvente à Cerca do Convento de Santa Clara-a-Velha	03 07010413	10	0	0	0	0	0	
01	010	2017/49	20	Reconstrução de muros de suporte e outras obras	03 07010413	426.845	143.623	143.623	116.879	116.879	116.879	

Objetivo 02 Coesão Territorial e Desenvolvimento Sócio-Económica**02 001 Programa de “Desenvolvimento Económico e Apoio à Atividade Empresarial”**

No âmbito do Programa de “Desenvolvimento Económico e Apoio à Atividade Empresarial”, desenvolveram-se as seguintes atividades:

Código G.O.P.: 02 001 2002/319 – Participações e quotas diversas

- Ação 11: Prodeso, Lda
 - Despesa realizada no valor de 7.316 €.
- Ação 27: Associação Nacional de Municípios Portugueses – quota
 - Quota no valor de 5.931 €.
- Ação 34: Riscos/Associação Portuguesa de Riscos, Prevenção e Segurança
 - Quota no valor de 100 €.
- Ação 39: Assoc. Port. Municípios Centro Histórico
 - Quota no valor de 3.402 €.
- Ação 44: Agência de Castelos e Muralhas Medievais do Mondego (ACMMM) - quota
 - Quota no valor de 1.200 €.
- Ação 45: Participação UCCLA – União Cid. Capitais Luso – Afro – Amer. – Asiáticas
 - Quota no valor de 4.500,00 €.
- Ação 50: Fundo de Apoio Municipal (FAM)
 - Despesa realizada no valor de 661.207 €.
- Ação 51: CoimbraMaisFuturo – CMF – ADLC
 - Despesa realizada no valor de 22.800 €.

Código G.O.P.: 02 001 2011/28 – Coimbra Inovação Parque (2ª fase)

- Ação 3: Equilíbrio de contas/I-Parque
 - Despesa realizada no valor de 403.903,80 €.

Código G.O.P.: 02 001 2017/14 – Comunidade Intermunicipal – Região de Coimbra

- Ação 1: Quota anual
 - Despesa realizada no valor de 44.654,20 €.
- Ação 3: Serviços de teleassistência
 - Despesa comprometida no valor de 14.834,89 €.

Código G.O.P.: 02 001 2017/16 – Pacto para o Desenvolvimento e Coesão Territorial – CIM-RC – Estudos e preparação do ITI

- Ação 1: Transferência corrente para a CIM-RC
 - Despesa comprometida no valor de 1.985,36 €.

Quadro 02 001.01 - Transferências Correntes e de Capital para Diversas Entidades Públicas e Privadas em 2017

Unid.: euro

Objetivo/Programa e Entidade		Valor Transferido (Pago)
02	Coesão Territorial e Desenvol. Sócio-Económico	
02 001	Desenv. Económico e Apoio à Atividade Empresarial	
	Prodeso - Ensino Profissional, Ld ^a .	7.316
	Comunidade Intermunicipal Região de Coimbra (CIM-RC)	1.985
Total do Programa 02 001		9.301

Balancete das Grandes Opções do Plano de 2017

Unid.: euro

Ob.	Prog.	Projeto		Designação	Classif. Despesa	Financiamento Definido	Cabimento	Compromisso	Realizado Ano	Realizado Total	Pago
		Ano/N.º	Aç								
02				Coesão Territorial e Desenvol. Sócio-Económico		18.485.055	9.974.231	9.346.186	4.629.102	4.660.346	4.564.333
02	001			Desenv. Económico Apoio Act. Empresarial		1.847.571	1.535.271	1.535.271	1.156.999	1.156.999	1.156.999
02	001	2002/164		Observatório Económico do Concelho		10	0	0	0	0	0
02	001	2002/164	1	Criação e/ou atual. base de dados e serv. div.	0102 02022509	10	0	0	0	0	0
02	001	2002/319		Participações e quotas diversas		1.072.586	1.069.893	1.069.893	706.455	706.455	706.455
02	001	2002/319	2	Lusitânia Gás, SA	0103 09070102	10	0	0	0	0	0
02	001	2002/319	3	Odabarca, SA	0103 09070103	10	0	0	0	0	0
02	001	2002/319	4	MAC, S.A.	0103 09070104	10	0	0	0	0	0
02	001	2002/319	5	Assoc. Tecnopolo de Coimbra	0103 09070105	10	0	0	0	0	0
02	001	2002/319	7	Outras participações	0103 09070199	10	0	0	0	0	0
02	001	2002/319	8	ERSUC, SA	0103 09070201	10	0	0	0	0	0
02	001	2002/319	9	Metro Mondego, S.A.	0103 09070202	10	0	0	0	0	0
02	001	2002/319	11	Prodeso, Lda	0102 040501089	7.336	7.316	7.316	7.316	7.316	7.316
02	001	2002/319	13	Coimbra Inovação Parque, S.A., E.M.	0103 09070207	10	0	0	0	0	0
02	001	2002/319	14	Associação Coimbra Região Digital	0103 09070299	10	0	0	0	0	0
02	001	2002/319	20	AC, Águas de Coimbra, E.M.	0103 09070209	10	0	0	0	0	0
02	001	2002/319	21	Águas do Mondego, S.A. (def. proj. 01 005 2005/98)	0103 09070208	10	0	0	0	0	0
02	001	2002/319	22	Municipia, S.A. (def. no proj. 01 002 2002/326)	0103 09070299	10	0	0	0	0	0
02	001	2002/319	23	WRC - Portal da Região Centro	0103 09070299	10	0	0	0	0	0
02	001	2002/319	24	SRU - Sociedade Reabilitação Urbana (def. proj. 02 009 2005/99)	0103 09070299	10	0	0	0	0	0
02	001	2002/319	27	Associação Nacional de Municípios Portugueses - quota	0102 02022599	6.000	5.931	5.931	5.931	5.931	5.931
02	001	2002/319	28	Sociedade Portuguesa de Arboricultura	0102 02022599	10	0	0	0	0	0
02	001	2002/319	30	Fundação Museu da Ciência	0103 09070299	10	0	0	0	0	0
02	001	2002/319	31	Associação Rota da Bairrada	0102 02022599	1.200	0	0	0	0	0
02	001	2002/319	32	Outras participações (públicas)	0103 09070299	10	0	0	0	0	0
02	001	2002/319	34	Riscos / Associação Portuguesa de Riscos, Prevenção e Segurança	10 02022599	100	100	100	100	100	100

Balancete das Grandes Opções do Plano de 2017

Ob.	Prog.	Projeto		Designação	Classif. Despesa	Financiamento Definido	Cabimento	Compromisso	Realizado Ano	Realizado Total	Pago	Unid.: euro
		Ano/N.º	Aç									
02	001	2002/319	36	Associação Qualifica	04 02022599	10	0	0	0	0	0	
02	001	2002/319	38	Assoc. Port. Apoio à Vítima/Assoc. Integrar	04 02022599	10	0	0	0	0	0	
02	001	2002/319	39	Assoc. Port. Municípios Centro Histórico	02 02022599	4.502	4.499	4.499	3.402	3.402	3.402	
02	001	2002/319	44	Agência de Castelos e Muralhas Medievais do Mondego (ACMMM) - quota	0102 02022599	2.400	1.200	1.200	1.200	1.200	1.200	
02	001	2002/319	45	Participação UCCLA - União Cid. capitais Luso-Afro-Amer.-Asiáticas	0102 02022599	4.500	4.500	4.500	4.500	4.500	4.500	
02	001	2002/319	47	Fund Box - Sociedade Gestora de Fundos de Investimento SA	0103 09070199	358.162	358.162	358.162	0	0	0	
02	001	2002/319	48	AIRC - Associação informática da Região Centro	0102 040701	10	0	0	0	0	0	
02	001	2002/319	49	Outras quotas em Associações e Entidades	0102 02022599	4.179	4.178	4.178	0	0	0	
02	001	2002/319	50	Fundo de Apoio Municipal (FAM)	0102 09080201	661.207	661.207	661.207	661.207	661.207	661.207	
02	001	2002/319	51	CoimbraMaisFuturo - CMF - ADLC	0102 02022599	22.800	22.800	22.800	22.800	22.800	22.800	
02	001	2002/364		Parque Industrial de Taveiro		10	0	0	0	0	0	
02	001	2002/364	1	Requalificação Ambiental e Urbana	03 07010413	10	0	0	0	0	0	
02	001	2004/106		Parque Empresarial de Palheira		10	0	0	0	0	0	
02	001	2004/106	2	Construção	0102 07010413	10	0	0	0	0	0	
02	001	2008/83		Loteamento Industrial da Arroiteia		20	0	0	0	0	0	
02	001	2008/83	2	Projeto	03 07030301	10	0	0	0	0	0	
02	001	2008/83	3	Construção	03 07010413	10	0	0	0	0	0	
02	001	2008/85		I - Techpartner / I Centro - parceria com a U.C.		10	0	0	0	0	0	
02	001	2008/85	1	Aquisição de serviços	0102 02022599	10	0	0	0	0	0	
02	001	2010/55		Projeto Coimbra FINICIA		10	0	0	0	0	0	
02	001	2010/55	1	Fundo FINICIA	0102 090601	10	0	0	0	0	0	
02	001	2011/28		Coimbra Inovação Parque (2.ª fase)		403.945	403.904	403.904	403.904	403.904	403.904	
02	001	2011/28	1	Projetos de Infraestruturas	03 07010413	10	0	0	0	0	0	
02	001	2011/28	2	I-Parque - Apoio ao Investimento	0102 0501010199	10	0	0	0	0	0	
02	001	2011/28	3	Equilíbrio de contas/I-Parque	0102 0501010199	403.925	403.904	403.904	403.904	403.904	403.904	
02	001	2012/92		Gestão de Parques Empresariais		4.520	0	0	0	0	0	
02	001	2012/92	1	Conservação e manutenção	0102 02022599	4.500	0	0	0	0	0	
02	001	2012/92	2	Aquisição de sinalética	0102 07011002	10	0	0	0	0	0	
02	001	2012/92	3	Aquisição de equipamentos	0102 07011002	10	0	0	0	0	0	
02	001	2012/93		Ações de apoio ao Investidor		510	0	0	0	0	0	
02	001	2012/93	1	Desenvolvimento de aplicações de apoio ao investidor	0102 02022599	10	0	0	0	0	0	
02	001	2012/93	3	Registo de marca "Coimbra Investe"	0102 070113	124	0	0	0	0	0	
02	001	2012/93	4	Registo de outras marcas	0102 070113	376	0	0	0	0	0	
02	001	2016/45		Projeto Rede Urbana Cencyl		10	0	0	0	0	0	
02	001	2016/45	1	Aquisição de serviços	0102 02022599	10	0	0	0	0	0	
02	001	2017/14		Comunidade Intermunicipal - Região de Coimbra		77.781	59.489	59.489	44.654	44.654	44.654	
02	001	2017/14	1	Quota anual	0102 02022599	44.655	44.654	44.654	44.654	44.654	44.654	
02	001	2017/14	2	Transferências correntes "Operação Imaterial de Promoção do Empreendedorismo CIM-RC"	0102 04050104	3.820	0	0	0	0	0	
02	001	2017/14	3	Serviços de teleassistência	0102 04050104	29.306	14.835	14.835	0	0	0	

Balancete das Grandes Opções do Plano de 2017

Ob.	Prog.	Projeto		Designação	Classif. Despesa	Financiamento Definido	Cabimento	Compromisso	Realizado Ano	Realizado Total	Pago	Unid.: euro
		Ano/N.º	Aç									
02	001	2017/16		Pacto para o Desenvolvimento e Coesão Territorial - CIM-RC - Estudos e Preparação do ITI		12.700	1.985	1.985	1.985	1.985	1.985	
02	001	2017/16	1	Transferência corrente para a CIM-RC	0102 04050104	12.700	1.985	1.985	1.985	1.985	1.985	
02	001	2017/17		Pacto para o Desenvolvimento e Coesão Territorial - CIM-RC - Modernização Administrativa PI 2.3		18.991	0	0	0	0	0	
02	001	2017/17	1	Transferência corrente para a CIM-RC	0102 04050104	10.515	0	0	0	0	0	
02	001	2017/17	2	Transferência de capital para a CIM-RC	0102 08050104	8.476	0	0	0	0	0	
02	001	2017/18		Pacto para o Desenvolvimento e Coesão Territorial - CIM-RC - Eficiência Energética (Iluminação Pública) PI 4.3		2.438	0	0	0	0	0	
02	001	2017/18	1	Transferência corrente para a CIM-RC	0102 08050104	2.438	0	0	0	0	0	
02	001	2017/19		Pacto para o Desenvolvimento e Coesão Territorial - CIM-RC - Eficiência Energética e Plano de Ação (Auditoria às Piscinas) PI 4.3		2.305	0	0	0	0	0	
02	001	2017/19	1	Transferência corrente - CIM-RC	0102 04050104	2.305	0	0	0	0	0	
02	001	2017/20		Pacto para o Desenvolvimento e Coesão Territorial - CIM-RC - Proteção, Qualificação, Valorização e Ordenamento dos Recursos Naturais/Prevenção e Gestão de Riscos PI 5.1 + PI 5.2		9.315	0	0	0	0	0	
02	001	2017/20	1	Transferência corrente para a CIM-RC	0102 04050104	3.952	0	0	0	0	0	
02	001	2017/20	2	Transferência de capital para a CIM-RC	0102 08050104	5.363	0	0	0	0	0	
02	001	2017/21		Pacto para o Desenvolvimento e Coesão Territorial - CIM-RC - Rede de Oferta Turística em Espaços Naturais PI 6.3		9.004	0	0	0	0	0	
02	001	2017/21	1	Transferência corrente para a CIM-RC	0102 04050104	5.031	0	0	0	0	0	
02	001	2017/21	2	Transferência de capital para a CIM-RC	0102 08050104	3.973	0	0	0	0	0	
02	001	2017/22		Pacto para o Desenvolvimento e Coesão Territorial - CIM-RC - Inclusão Social e Emprego PI 9.1 + PI 9.4		46.939	0	0	0	0	0	
02	001	2017/22	1	Transferência corrente para a CIM-RC	0102 04050104	45.505	0	0	0	0	0	
02	001	2017/22	2	Transferência de capital para a CIM-RC	0102 08050104	1.434	0	0	0	0	0	
02	001	2017/23		Pacto para o Desenvolvimento e Coesão Territorial - CIM-RC - Promoção do Sucesso Escolar e Redução e Prevenção do Insucesso e Abandono Escolar PI 10.1		169.726	0	0	0	0	0	
02	001	2017/23	1	Transferência corrente para a CIM-RC	0102 04050104	136.461	0	0	0	0	0	
02	001	2017/23	2	Transferência de capital para a CIM-RC	0102 08050104	33.265	0	0	0	0	0	
02	001	2017/24		Pacto para o Desenvolvimento e Coesão Territorial - CIM-RC - Produtos Turísticos		14.625	0	0	0	0	0	
02	001	2017/24	1	Transferência corrente para a CIM-RC	0102 04050104	14.625	0	0	0	0	0	
02	001	2017/25		Pacto para o Desenvolvimento e Coesão Territorial - CIM-RC - Outros Eventos		2.106	0	0	0	0	0	
02	001	2017/25	1	Transferência corrente para a CIM-RC	0102 04050104	2.106	0	0	0	0	0	

02 002 Programa de “Fomento Act. Socioeconómica e Local. Empresarial”

No âmbito do Programa “Fomento Act. Socioeconómico”, foram realizadas as seguintes atividades, destacando-se:

- Apoio à Inovação – à 8ª Edição do concurso Arrisca C e ao Instituto Pedro Nunes;
- Projetos Europeus – Participação Ativa em Projetos Europeus, nomeadamente, Rede Cencyl e URBACT III – GEN – Y – City;
- Apoio à Dinamização Económica – Colaboração com a Agência para a Promoção da Baixa de Coimbra (APBC) protocolada, tendo em vista a dinamização, promoção e valorização da Baixa de Coimbra;
- Mercado Municipal Dom Pedro V – Foi alvo de contínuas intervenções de manutenção, limpeza e conservação, tendo havido ainda lugar a diversas ações de dinamização ao longo do ano.
- Considerando a necessidade de incentivar o investimento empresarial de forma sustentada apoiando a criação e manutenção da riqueza e do emprego, assentes na qualificação, inovação e tecnologia foi desenvolvido o procedimento de criação do Regulamento de Apoio a Iniciativas Económicas de Interesse Municipal — Coimbra Investe, aprovado pela Assembleia Municipal na sua sessão ordinária de 28 de abril de 2017, sob proposta da Câmara Municipal, aprovada na reunião ordinária de 17 de abril. Este Regulamento permite implementar medidas de incentivo à atividade empresarial, possibilitando, a captação e o fomento do investimento produtivo no território municipal.
- Por deliberação de Câmara de 23.01.2017 procedeu-se à venda do Lote 1 do Parque Industrial de Taveiro.
- Por deliberação de Câmara de 28/08/2017 foi aprovada a cedência de posição contratual relativamente ao Lote 8 do Loteamento Industrial de Eiras.

Código G.O.P.: 02 002 2009/63 – INOV-C – U.C.

- Ação 1: Transferências correntes
 - A Câmara Municipal de Coimbra aprovou através da deliberação n.º 2687 de 20.02.2017 o apoio à 8.ª Edição do Arrisca C – Ideias e Planos de Negócio no valor de 3000 euros. O apoio foi formalizado através da assinatura do Protocolo de colaboração a 25 de maio de 2017. O concurso Arrisca C enquadrado no Programa INOV – C gerido pela Universidade de Coimbra visa estimular o desenvolvimento de conceitos de negócio em torno dos quais se perspetive a criação de novas empresas. Esta edição teve como parceiros estratégicos a AAC -Associação Académica de Coimbra, o IPC -Instituto Politécnico de Coimbra, o IPL- Instituto Politécnico de Leiria, o IPN Incubadora - Instituto Pedro Nunes Incubadora, o CEC – Conselho Empresarial do Centro, a ANJE – Associação Nacional de Jovens Empresários, o iParque – Coimbra Inovação Parque, o Biocant Park, a IDD – Incubadora D. Dinis, o Obitec – Parque Tecnológico de Óbidos, o NERLEI – Associação Empresarial da Região de Leiria, o IPT – Instituto Politécnico de Tomar, o TagusValley e o SERQ – Centro de Inovação e Competências da Floresta. A edição contou com o apoio/patrocinio da AICEP- Agência para o Investimento e Comércio Externo de Portugal, E. P. E., da a2b|Bluepharma, Fundação PT, Critical Software, IAPMEI – Instituto de Apoio às Pequenas e Médias Empresas e ao Investimento, IEFPP – Instituto de Emprego e Formação Profissional, DELTA, FABLAB, ISA|VEGAVENTURES, Design Corner, MOVIPOC|CLUSTERS, SIN Startup *Incubation* Network, Incubadora da Figueira da Foz, IPDJ – Instituto Português do Desporto e Juventude e i9magazine. Os prémios foram de natureza monetária ou em género através de prestação de serviços gratuitos, como a incubação gratuita, apoio à elaboração/consolidação do plano de negócios, apoio à realização e desenvolvimento de protótipos, testes de receptividade de mercado, apoio no desenvolvimento de imagem e *branding* corporativo, apoio contabilístico à empresa a constituir, apoio à elaboração de candidaturas aos financiamentos europeus, curso de formação, apoio à internacionalização para 3 países a selecionar, serviços de comunicações durante 2 anos, apoio de mentoria ao projeto.
 - Nesta edição a Câmara Municipal de Coimbra entregou o prémio monetário à ideia de negócio INEYE – *Healthy eyes for a lifetime*, que coincidiu com o Prémio Arrisca C.

Código G.O.P.: 02 002 2012/53 – Mercado Municipal D. Pedro V (MMDPV)

- Ação 2: Refuncionalização do Mercado D. Pedro V
 - Projeto de execução em elaboração.
- Ação 3: Aquisição de equipamento básico
 - Aquisição de equipamento diverso no valor de 114,16 €.
- Ação 4: Aquisição de serviços diversos
 - Adjudicação de um novo contrato preventivo de conservação e manutenção dos equipamentos de frio do mercado, que prevê já a inclusão da nova máquina de gelo;
 - Adjudicação da decoração das portas de entrada do MMDPV com imagem do mercado, informação indicativa dos horários de funcionamento, existência de videovigilância, proibição de entrada de animais, fumar e de filmagens e ainda, a substituição da caixa de sugestões/reclamações, sistema de controlo de limpezas de sanitários e 2 placas informativas de caixa ATM e de indicação de entrada no Mercado;
 - Despesa realizada no valor de 2.013,51 €.
- Ação 6: Aquisição de materiais para obras de conservação/manutenção
 - Ferramentas para pequenas reparações, carros de compras e outras;
 - Despesa realizada no valor de 43,90 €.
- Ação 7: Aquisição de serviços-obras de conservação/manutenção
 - Novo servidor de sistema de vídeo-vigilância, que inclui o fornecimentos de novo software, com novas funcionalidades, e destina-se à substituição do anterior;
 - Fornecimento e colocação de vidro temperado incolor 10mm, ferragens para porta de vidro, reparação/substituição de letra (C) danificada (cor amarela) e substituição de cabos queimados, no reclame luminoso “MERCADO”.
 - Fornecimento e instalação de sistema de ventilação para a sala das máquinas de produção de gelo, tendo em vista a melhoria da ventilação desta sala e diversos equipamentos.
 - Despesa realizada no valor de 5.976,98 €.
- Ação 13: Apetrechamento com equip. de apoio ao consumidor
 - Abertura de procedimento de aquisição para o Mercado Municipal D. Pedro V de carros de compras, referente á aquisição de 20 carrinhos;
 - Despesa realizada no valor de 4.059,00 €.

Quadro 02 002.02 – Estatísticas do MMDPV

Descrição da estatística e do indicador de realização	2016		2017		Variação 17/16	
	Unid.	Quant./Valor	Unid.	Quant./Valor	%	Quant./Valor
Operadores fixos/Nome individual	Un	80	Un	76,5	-4,38%	-3,5
Operadores fixos/Nome coletivo	Un	15	Un	14,5	-3,33%	-0,5
Receitas operadores fixos/Nome Individual	€	46.517,50	€	45.147,70	-2,94%	-1.369,80 €
Receitas operadores fixos/Nome coletivo	€	27.040,80	€	26.954,40	-0,32%	-86,40 €
Permutas de locais de venda	Un	0	Un	0	0,00%	0
Receitas de permutas	€	0,00	€	0,00	0,00%	0,00 €
Pedido de transmissão	Un	2	Un	1	0,00%	-1
Receitas de transmissão	€	2.228,30	€	0,00	0,00%	-2.228,30 €
Pedidos de novos averbamentos	Un	0	Un	1	0,00%	1
Desistências de operadores	Un	5	Un	6	20,00%	1
Anulação de caducidade de concessões (Insolvência)	Un	0	Un	0	0,00%	0
Atribuição de concessões em hasta pública	Un	0	Un	0	0,00%	0
Receitas de concessões atribuídas	€	0,00	€	0,00	0,00%	0,00 €
Nº produtores inscritos	Un	581	Un	586	0,86%	5
Nº produtores ativos	Un	72	Un	76	5,56%	4
Receita produtores	€	6.588,90	€	6.344,60	-3,71%	-244,30 €
Bilhetes vendidos produtores	Un	12.783	Un	12.358	-3,32%	-425
Fornecimento de Gelo	€	3.974,60	€	4.018,00	1,09%	43,40 €
Volume de Fornecimento de Gelo	Kg	56.780	Kg	57.400	1,09%	620
Caixa de sugestões/reclamações	Un	0	Un	0	0,00%	0
Levantamento de Auto de Notícia	Un	0	Un	0	0,00%	0

Comentários:

- Diminuição em 4% dos operadores em regime de ocupação permanente, em nome individual, nos quais, se refletem 4 desistências destas tipologia de operadores.
- Verificou-se a manutenção do número de operadores em regime de ocupação temporária, vulgo produtores agrícolas e um pequeno aumento do número de produtores com a inscrição válida (ativos). Nos últimos anos verifica-se uma maior variação nestes valores, que resultam do aumento das exigências fiscais.
- Relativamente à cobrança de taxas pelo fornecimento de gelo aos operadores do sector de peixe fresco, verifica-se novamente um aumento, motivado pela aquisição de um novo equipamento de produção de gelo.
- Em 2017, foi apresentado um pedido de transmissão a favor de uma sociedade por quotas.

Código G.O.P.: 02 002 2013/32 – Congressos, seminários, encontros, reuniões, espetáculos e similares

- Ação 1: Aquisição de serviços
 - Despesa realizada no valor de 500,00 €.
- Ação 2: Deslocações e estadas

- Despesa comprometida no valor de 300,00 €.

Código G.O.P.: 02 002 2015/56 – Rede Cencyl - POCTEP 2014-2020

- A candidatura com o acrónimo Cidades CenCyL+ (INTERREG Espanha – Portugal) foi aprovada pelo Comité de Gestão do POCTEP a 06 de abril de 2017. O objetivo deste projeto é o de consolidar a Rede de Cidades CenCyL como organismo de cooperação e modelo de gestão transfronteiriço para fazer face aos principais reptos e oportunidades do desenvolvimento sustentável e das alterações climáticas no espaço urbano fronteiriço promovendo de forma conjunta os recursos e os ativos das cidades e do “Corredor Atlântico” como eixo de atividade económica e de articulação territorial transfronteiriça, melhorar a gestão urbana mediante o intercâmbio de boas práticas e trabalho em rede, no âmbito do desenvolvimento urbano sustentável, fomentar a integração social e institucional da rede.
- Em 2017 realizaram-se duas reuniões de acompanhamento do projeto, em Salamanca a 11 de julho e em Cidade Rodrigo a 27 de outubro. Decorreu o Fórum Desenvolvimento Sustentável – Ecossistemas Urbanos e Infraestruturas Verdes, em Salamanca a 22 de novembro.

Código G.O.P.: 02 002 2016/11 – Apoios à dinamização económica

- Ação 1: Transferências correntes
- Ação 1/1: Apoio ao IPN incubadora
 - Aprovação do apoio financeiro no valor de 22.000 €. O apoio foi formalizado através da assinatura do Protocolo de Colaboração a 26 de julho de 2017. O Protocolo de colaboração teve como objetivo apoiar o projeto de criação de um Internet Innovation Hub (IHUB) em Coimbra (deliberação n.º 2781 de 10.07.2017).
- Ação 1/2: Apoio à APBC
 - Aprovação do apoio financeiro no valor de 55.000 euros. O apoio foi formalizado através da assinatura do Protocolo de Colaboração a 08 de agosto de 2017. O Protocolo de Colaboração teve como objetivo o de dinamizar, promover e valorizar a Baixa de Coimbra. Entre as atividades desenvolvidas temos as que mais se destacaram: As Noites Temáticas, o Seminário “Reabilitação Humana e Social do Centro Histórico de Coimbra – Agir para construir um futuro melhor; Formação em Vitrinismo – metodologia de projeto; Património Doceiro - Os caminhos da Baixa; Semana do Bacalhau; Marchas Populares; Festa da Sardinha; Programação de Natal (deliberação n.º 3076 de 24/07/2017).

Código G.O.P.: 02 002 2016/15 – Projetos europeus

- Ação 3: URBACT III – GEN-Y-CITY
 - O URBACT é um programa europeu de aprendizagem e troca de experiências na promoção do desenvolvimento urbano sustentável.
 - Este Programa visa promover e financiar a constituição de redes de cidades que trabalhem no desenvolvimento de soluções comuns para os desafios urbanos contemporâneos, reafirmando a sua posição chave face à complexidade crescente das mudanças societárias.
 - O URBACT apoia as cidades no desenvolvimento de soluções pragmáticas, inovadoras e sustentáveis que integrem igualmente as dimensões económica, social e ambiental. Neste âmbito, é promovida a partilha de boas práticas entre todos os profissionais envolvidos nas políticas urbanas através da Europa. O URBACT reuniu até agora cerca de 700 parceiros em mais de 60 projetos em rede, em 29 países, e mais de 7.000 participantes ativos.
 - O Programa é cofinanciado pela União Europeia, através do Fundo Europeu de Desenvolvimento Regional (FEDER) com uma taxa de 85%.

- A Câmara Municipal de Coimbra participa neste programa através do projeto denominado “GEN-Y-City”, a operacionalização do mesmo está a cargo de uma equipa interna e tem como horizonte temporal 2 anos, maio de 2016 a maio de 2018. As cidades parceiras do projeto são de Espanha - Granada e Sabadel, de França – Nantes, de Itália - Génova e Bolonha, da Letónia - Daugavpils, da Lituania - Klaipeda, do Reino Unido – Wolverhampton, da Polónia - Torun e Poznan cidade líder;
- No ano 2017, a autarquia teve a seu cargo a realização de uma das reuniões transnacionais:
 - ◆ A reunião transnacional, em Coimbra, teve a duração de dois dias, 30 e 31 de março de 2017, sob o tema “ Plano de Ação Integrado | Políticas para estimular o emprego com remuneração elevada para a Geração Y”. Estiveram presentes representantes das Cidades de Nantes (França), de Poznan e Torun (Polónia), Kristiansand (Noruega), Wolverhampton (Reino Unido), Sabadell e Granada (Espanha), Klaipeda (Lituânia), Daugavpils (Letónia), Bolonha e Génova (Itália), representantes dos Grupos de Ação Local da Cidade de Coimbra (Associação Académica de Coimbra, Comunidade Intermunicipal da Região de Coimbra, Instituto Pedro Nunes e Instituto Politécnico de Coimbra), da Cidade Nantes, da Cidade de Wolverhampton, da Cidade de Klaipeda e da Cidade de Daugavpils, das Universidades de Coimbra, Poznan, Génova e Klaipeda. Estiveram ainda presentes responsáveis do Programa URBACT III, secretariado técnico em Paris e Ponto URBACT Nacional.
 - ◆ O programa contemplou um conjunto de painéis que prosseguiram os seguintes objetivos:
 - ✓ Apresentar contributos e discutir sobre temáticas do projeto que necessitavam de maturação, como é o caso do Plano de Ação Integrado e do Relatório de Acompanhamento;
 - ✓ Adquirir conhecimentos junto do perito externo, de peritos locais e outros especialistas nas áreas de interesse da parceria;
 - ✓ Visitar locais que permitissem conhecer a vivência e experiências da cidade de Coimbra.
 - ◆ Foram recebidos os cerca de 50 participantes;
 - ◆ Após a abertura oficial do evento, o grupo foi encaminhado para a Ala Central do Antigo Colégio das Artes, onde foi feito um enquadramento histórico do Pátio da Inquisição e do Edifício da Ala Central, Antigo Colégio das Artes;
 - ◆ A sessão de trabalho contou com duas apresentações, através de videoconferência:
 - ✓ “Smart Specialisation in Cities and its importance fostering Creative Tech Talents”, apresentado pelo perito externo Miguel Rivas - Projeto IN FOCUS – neste projeto participam as cidades de Bilbao (Espanha) (líder do projeto), do Porto (Portugal), Plasencia (Espanha), Ostrava (República Checa), Bucareste (Roménia), Bielsko-Biala – (Polónia), Frankfurt (Alemanha), Bordéus (França), Granobra (Alpes Franceses) e Turim (Itália). IN Focus é uma rede de cidades constituída com o objetivo de aumentar a sua competitividade e capacidade de criação de emprego posicionando-se no novo cenário económico de acordo com suas estratégias de especialização, cada uma delas focada atualmente numa variedade de recursos produtivos diferentes e prioridades setoriais.
 - ✓ “Tech Towns, Tech Hubs and Tech Business Support”, apresentado pelo perito externo Alison Partridge – Projeto Tech Town – neste projeto participam as cidades: Barnsley (líder do projeto) e Basingstoke (Reino Unido), Limerick (Irlanda), San Sebastián (Espanha), Clermont Ferrand (França), Siracusa (Itália), Dubrovnik (Croácia), Nyíregyháza (Hungria), Cesis (Letónia), Gävle (Suécia) e Loop City (Dinamarca). Tech Towns “A digital City Future - Adapt or Die “ é um projeto que tem como objetivo perceber como podem as pequenas e médias cidades potenciar a criação de emprego na chamada economia digital. Pretende verificar o potencial “spillover” das economias digitais com forte presença nas cidades. Com este projeto pretende-se alavancar a economia das cidades através da inovação digital.
- Visita guiada à Casa da Escrita;
- Apresentação dos resultados de um inquérito realizado pelos alunos da FEUC, a realizar estágio curricular no Município de Coimbra, no âmbito do Mestrado em Sociologia, sob o tema “Os desafios da Geração Y na cidade de Coimbra”;

- Apresentação do projeto “Há Baixa”, pelos alunos do Departamento de Arquitetura, da Faculdade da Ciências e Tecnologias da UC;
 - O projeto assenta na reabilitação de espaços, quer habitacionais, quer comerciais, promove também eventos culturais associados aos espaços de trabalho, como é o exemplo do Largo do Romal. Os espaços para desenvolver a intervenção são escolhidos de acordo com a condição económico-social das pessoas que nele habitam ou que nele desenvolvem a sua atividade. A intervenção é feita pelos próprios alunos e vai desde o desenho do projeto à execução da obra.
 - Realização de um percurso pedonal até ao Convento São Francisco, passando pela Torre de Anto, ao Portugal dos Pequenitos e Museu Machado de Castro.
 - Intervenção do Ponto Nacional URBACT, que mostrou aos parceiros a dinâmica nacional do programa fazendo uma breve apresentação dos projetos em execução nas diversas cidades portuguesas.
 - Apresentação dos temas, dos documentos e dos prazos a cumprir, para o planeamento dos trabalhos dos próximos encontros transnacionais, designadamente em Bolonha e em Kristiansand.
 - Com o resultado de um inquérito realizado, pelo líder, através de um questionário on line, aos parceiros, sobre o ponto de situação do projeto, no mês de março, foram desenvolvidos trabalhos de grupo, com o objetivo de apresentar ações de melhoria;
 - Sendo um dos focos deste encontro transnacional o acompanhamento dos Planos de Ação Local dos parceiros (ações estratégicas a aplicar em cada cidade, destinadas à Geração Y, foram realizadas apresentações por todas as cidades, partilhando ideias que possam, eventualmente, vir a ser implementadas pelos outros parceiros.
 - Realizaram-se visitas ao circuito turístico da Universidade e ao Mosteiro de Santa Clara-a-Velha e ao IPN – Instituto Pedro Nunes, onde foi dado a conhecer o trabalho da Incubadora e algumas das empresas instaladas tanto na Incubadora, como na Aceleradora.
 - O evento foi acompanhado pela TVAAC, RUC e ESEC TV, tendo sido realizadas algumas entrevistas aos participantes. O documentário sobre este encontro transnacional foi transmitido no programa da ESEC TV.
- Ação 3/1: Pessoal interno (orçamento)
- Despesa realizada no valor de 1.662,75 euros, em 119 horas de trabalho, o valor representa o custo/hora que a equipa interna dedicou ao projeto.
- Ação 3/3: Aquisição de serviços para viagens e alojamentos
- Despesas realizadas com a participação nas reuniões transnacionais realizadas a 11 e 12 de julho a Bolonha e a 21 e 22 de setembro a Nantes, pelo valor global de 2.719,68 €.
- Ação 3/5: Aquisição de serviços para a realização da reunião transnacional
- Despesas no valor de 6.574,28 € no âmbito da reunião transnacional realizada nos dias 30 e 31 de março em Coimbra.
- Ação 3/7: Aquisição de serviços para viagens e alojamento de peritos ou outros elementos fora da equipa
- Despesas no valor de 1.158,75 € respeitantes às despesas com a participação de elementos do Grupo de Ação local nas reuniões transnacionais realizadas a 11 e 12 de julho a Bolonha e a 21 e 22 de setembro a Nantes.
- Ação 3/8: Aquisição de serviços para Revisor Oficial de Contas (ROC)
- Despesa no valor de 147,60 euros respeitante ao envio do 1.º Relatório do projeto por parte do Revisor Oficial de Contas contratado para o efeito.

Quadro 02 002.03 - Transferências Correntes e de Capital para Diversas Entidades Públicas e Privadas em 2017

Unid.: euro

Objetivo/Programa e Entidade		Valor Transferido (Pago)
02 002	Fomento da Atividade Sócio-Económica	
	Universidade de Coimbra	3.000
	Agência para a Promoção da Baixa de Coimbra	55.000
	IPN Incubadora - Associação para o Desenvolvimento	22.000
Total do Programa 02 002		80.000

Balancete das Grandes Opções do Plano de 2017

Unid.: euro

Ob.	Prog.	Projeto		Designação	Classif. Despesa	Financiamento Definido	Cabimento	Compromisso	Realizado Ano	Realizado Total	Pago
		Ano/N.º	Aç								
02	002			Fomento Atividade Socioeconómica		440.810	113.373	112.566	107.694	107.694	104.583
02	002	2009/63		INOVC - U.C.		6.010	6.000	6.000	6.000	6.000	3.000
02	002	2009/63	1	Transferências correntes	0102 040305	6.000	6.000	6.000	6.000	6.000	3.000
02	002	2009/63	2	Transferências instituições	0102 040701	10	0	0	0	0	0
02	002	2012/53		Mercado Municipal D. Pedro V		24.430	14.148	14.148	12.208	12.208	12.097
02	002	2012/53	1	Proj. e obras de requalificação	0102 07010303	10	0	0	0	0	0
02	002	2012/53	3	Aquisição de equipamento básico	0102 07011002	5.000	114	114	114	114	114
02	002	2012/53	4	Aquisição de serviços diversos	0102 02022599	2.500	2.407	2.407	2.014	2.014	2.014
02	002	2012/53	5	Publicidade institucional	0102 020217	1.230	1.230	1.230	0	0	0
02	002	2012/53	6	Aquisição de materiais para obras de conserv./manut.	0102 020121	500	44	44	44	44	44
02	002	2012/53	7	Aquisição de serviços-obras de conserv./manut.	0102 02020301	8.150	6.294	6.294	5.977	5.977	5.866
02	002	2012/53	8	Sistemas de Gestão Ambiental e Inf. Público	0102 070109	10	0	0	0	0	0
02	002	2012/53	9	Mobiliário e equipamento	0102 07010303	10	0	0	0	0	0
02	002	2012/53	11	Melhoria do sistema de climatização interior	0102 07011002	10	0	0	0	0	0
02	002	2012/53	13	Apetrechamento com equip. de apoio ao consumidor	0102 07011002	7.000	4.059	4.059	4.059	4.059	4.059
02	002	2012/53	16	Aquisição de serviços especializados inerentes à atividade do mercado	0102 02022599	10	0	0	0	0	0
02	002	2012/96		Feira dos 7 e 23		10	0	0	0	0	0
02	002	2012/96	1	Requalificação do espaço da Feira dos 7 e 23 - S. Martinho do Bispo (Estudos e construção)	0102 07010413	10	0	0	0	0	0
02	002	2013/32		Congressos, seminários, encontros, reuniões, espetáculos e similares		2.000	800	800	500	500	500
02	002	2013/32	1	Aquisição de serviços	0102 02022599	500	500	500	500	500	500
02	002	2013/32	2	Deslocações e estadas	0102 020213	500	300	300	0	0	0
02	002	2013/32	3	Conceção de posters, roll ups, material de divulgação	0102 02022599	500	0	0	0	0	0
02	002	2013/32	4	Publicidade	0102 02022599	500	0	0	0	0	0

Balancete das Grandes Opções do Plano de 2017

Ob.	Prog.	Projeto		Designação	Classif. Despesa	Financiamento Definido	Cabimento	Compromisso	Realizado Ano	Realizado Total	Pago	Unid.: euro
		Ano/N.º	Aç									
02	002	2015/52		Promoção do Empreendedorismo e Internacionalização		60	0	0	0	0	0	
02	002	2015/52	1	Semana do emprego e do empreendedorismo	0102 02022599	10	0	0	0	0	0	
02	002	2015/52	2	Apoio à internacionalização	0102 02022599	10	0	0	0	0	0	
02	002	2015/52	3	Promoção e atração do investimento	0102 02022599	10	0	0	0	0	0	
02	002	2015/52	4	Ações de emprego e captação	0102 020121	10	0	0	0	0	0	
02	002	2015/52	5	Publicidade e promoção	0102 020117	10	0	0	0	0	0	
02	002	2015/52	6	Viagens e alojamento	0102 020213	10	0	0	0	0	0	
02	002	2015/54		Hespul - Horizonte 2020		10	0	0	0	0	0	
02	002	2015/54	1	Aquisição de serviços	0102 02022599	10	0	0	0	0	0	
02	002	2015/55		World Heritage Cities Commitment - Programa Horizonte 2020		10	0	0	0	0	0	
02	002	2015/55	1	Aquisição de serviços	0102 02022599	10	0	0	0	0	0	
02	002	2015/56		Rede Cencyl - POCTEP 2014-2020		51.780	0	0	0	0	0	
02	002	2015/56	1	Transferências correntes	0102 040701	10	0	0	0	0	0	
02	002	2015/56	2	Aquisição de serviços	0102 02022599	2.500	0	0	0	0	0	
02	002	2015/56	3	Viagens e alojamento	0102 020213	9.900	0	0	0	0	0	
02	002	2015/56	4	Promoção/Comunicação	0102 020217	39.350	0	0	0	0	0	
02	002	2015/56	5	Encargos com pessoal afeto ao projeto - pessoal interno (def. orçamento)	06 01010401	10	0	0	0	0	0	
02	002	2015/56	6	Outros bens	0102 020121	10	0	0	0	0	0	
02	002	2015/58		Cowork - Empresas culturais e criativas		4.500	0	0	0	0	0	
02	002	2015/58	1	Aquisição do equipamento	0102 07011002	500	0	0	0	0	0	
02	002	2015/58	2	Aquisição de serviços	0102 02022599	1.000	0	0	0	0	0	
02	002	2015/58	3	Aquisição de bens	0102 020121	500	0	0	0	0	0	
02	002	2015/58	4	Promoção e divulgação	0102 020217	1.250	0	0	0	0	0	
02	002	2015/58	5	Dinamização de indústrias criativas	0102 020220	1.250	0	0	0	0	0	
02	002	2016/11		Apoios à dinamização económica		77.010	77.000	77.000	77.000	77.000	77.000	
02	002	2016/11	1	Transferências correntes		77.010	77.000	77.000	77.000	77.000	77.000	
02	002	2016/11	1/1	Apoio ao IPN incubadora	0102 040701	22.000	22.000	22.000	22.000	22.000	22.000	
02	002	2016/11	1/2	Apoio à APBC	0102 040701	55.000	55.000	55.000	55.000	55.000	55.000	
02	002	2016/11	1/3	Apoio à ACMC	0102 040701	10	0	0	0	0	0	
02	002	2016/12		Consultadoria estratégica		10	0	0	0	0	0	
02	002	2016/12	1	Aquisição de serviços	0102 02022599	10	0	0	0	0	0	
02	002	2016/13		Plano Estratégico de Desenvolvimento Urbano - PEDU		10	0	0	0	0	0	
02	002	2016/13	1	Ações de promoção e dinamização económica	0102 02022599	10	0	0	0	0	0	
02	002	2016/14		Sistema de apoio a ações coletivas - SIAAC		20	0	0	0	0	0	
02	002	2016/14	1	Candidaturas	0102 02022599	10	0	0	0	0	0	
02	002	2016/14	2	Apoios	0102 040701	10	0	0	0	0	0	

Balancete das Grandes Opções do Plano de 2017

Ob.	Prog.	Projeto		Designação	Classif. Despesa	Financiamento Definido	Cabimento	Compromisso	Realizado Ano	Realizado Total	Pago	Unid.: euro
		Ano/N.º	Aç									
02	002	2016/15		Projetos europeus diversos		24.940	15.425	14.618	11.986	11.986	11.986	
02	002	2016/15	1	Aquisição de serviço	0102 02022599	10	0	0	0	0	0	
02	002	2016/15	2	Viagens e alojamento	0102 020213	10	0	0	0	0	0	
02	002	2016/15	3	URBACT III - GEN-Y-CITY		24.920	15.425	14.618	11.986	11.986	11.986	
02	002	2016/15	3/1	Pessoal interno (orçamento)	06 01010401	10	0	0	0	0	0	
02	002	2016/15	3/2	Encargos administrativos (orçamento)	0102 020121	10	0	0	0	0	0	
02	002	2016/15	3/3	Aquisição de serviços para viagens e alojamento	0102 02022599	7.687	6.277	6.147	4.106	4.106	4.106	
02	002	2016/15	3/5	Aquisição de serviços para a realização da reunião transnacional	0102 02022599	6.574	6.574	6.574	6.574	6.574	6.574	
02	002	2016/15	3/6	Aquisição de serviços para produção de material promocional (filmes, comunicados, notícias, etc.)	0102 020220	7.161	0	0	0	0	0	
02	002	2016/15	3/7	Aquisição de serviços para viagens e alojamento de peritos ou outros elementos fora da equipa	0102 02022599	2.740	1.836	1.159	1.159	1.159	1.159	
02	002	2016/15	3/8	Aquisição de serviços para Revisor Oficial de Contas (ROC)	0102 020220	738	738	738	148	148	148	
02	002	2016/16		Zonas industriais		10	0	0	0	0	0	
02	002	2016/16	1	Certificação e acreditação	0102 02022599	10	0	0	0	0	0	
02	002	2016/59		Refuncionalização do Mercado D. Pedro V (PEDU)		250.000	0	0	0	0	0	
02	002	2016/59	1	Estudos, projeto e execução	0102 07010303	250.000	0	0	0	0	0	

02 003 Programa de “Dinamização e Promoção do Turismo”

No âmbito do Programa “Dinamização e Promoção do Turismo”, foram realizadas as seguintes atividades, destacando-se:

– Animação turística

- Na área da promoção, considerou-se importante apostar em eventos de referência que contribuam para a projeção e notoriedade do destino Coimbra, assim como na organização e promoção de um calendário de animação local, por forma a enriquecer a experiência do turista na sua visita à cidade.
- Desta forma, tem-se vindo a realizar eventos que projetam a imagem de Coimbra a nível nacional e internacional, mas também porque os eventos gerem fluxos de turistas, diminuem a sazonalidade, trazem receitas à cidade e, sobretudo, dinâmica a Coimbra.
- No âmbito desta estratégia, três projetos têm vindo a revelar-se de suma importância - Festas da Cidade de Coimbra e a Festa de Fim Ano (evento integrado no âmbito da realização do programa de animação natalícia “Luzes Sobre a Baixa de Coimbra”), intercaladas pelas “Noites de Música No Coração da Cidade de Coimbra”.

– Festas da Cidade Coimbra 2017

Data: 1 a 9 de julho

Local: vários espaços da cidade

- O evento decorreu de 1 a 9 de julho, nalguns dos mais importantes espaços patrimoniais da cidade, – Jardim da Sereia, Parque Verde do Mondego, Praça do Comércio e Praça 8 de Maio – e para além da cultura, integrou um vasto leque de iniciativas de promoção turística e desportiva. Foram nove dias de festa, 7 concertos, e muita animação, num evento que teve como objetivo valorizar e celebrar Coimbra.

– Luzes sobre a baixa de Coimbra – Natal e Fim de Ano 2017

Data: 1 de dezembro de 2017 a 6 de janeiro de 2018

Local: Baixa

- O município promoveu de 1 de dezembro de 2017 a 6 de janeiro de 2018, a quinta edição do programa de animação LUZES SOBRE A BAIXA DE COIMBRA, um evento que pretendeu reforçar uma política consistente de promoção e animação urbanas, bem como de programas orientados para os visitantes em períodos de marcada afluência turística.
- Depois do assinalável êxito das primeiras edições, entendeu-se ser essencial aumentar a oferta de qualidade na Baixa da cidade, que permitisse contribuir de forma ainda mais eficaz para um programa de Natal e Fim de Ano apelativo. Um programa que se pudesse assumir como uma referência na região e no país, contribuindo para criar uma imagem mais forte e mais atrativa da cidade e que fosse capaz de projetar e valorizar Coimbra.
- Neste sentido, o Município decidiu apostar num programa mais arrojado, com apreciáveis passos qualitativos, capaz de se distinguir dos seus congéneres e assumindo-se como um dos melhores eventos do género.
- A festa de fim de ano conseguiu atrair milhares de pessoas à cidade, fazendo deste um evento estratégico, capaz de atrair público de vários pontos do país e colocando-o ao nível dos grandes eventos nacionais. Conseguiu-se impulsionar as taxas hoteleiras (muitas unidades rondaram os 90% de ocupação, alguns atingiram mesmo os 100%), sendo que os restaurantes da zona da Baixa da cidade estiveram também lotados nesta noite. Todos os principais canais de televisão fizeram reportagens, notícias e diretos da nossa cidade, fazendo chegar longe o nome de Coimbra.
- A programação de Natal estendeu-se por 45 dias, com inúmeras propostas para todos os públicos, que pretenderam não só dar a conhecer a diversidade cultural da cidade, mas também reforçar a sua atratividade nesta época natalícia, sem esquecer a promoção e valorização do comércio da Baixa de Coimbra. Este foi um dos pontos que mais mereceu a

atenção da CMC, que tem como objetivo chamar as pessoas ao coração do centro da cidade e fazer destes um espaço mais animado, mais visitado e mais vivido.

– **Noites de música no coração da cidade de Coimbra**

Data: 22 de junho a 1 de outubro

Local: Praça 8 de Maio

- Foi realizada mais uma edição do programa de Noites de Música no Coração da Cidade de Coimbra, uma iniciativa de promoção da cidade que visa proporcionar animação na Baixa da cidade na época de Verão, período de maior afluência turística e consequentemente aumentar esta dinâmica e atratividade turística de Coimbra.
- O programa concentrou-se essencialmente às quintas, sextas e sábados, a partir das 22h00, na Praça 8 de Maio e inclui espetáculos de fado, folclore e etnografia, gospel, dança, música ligeira, música instrumental e música popular. Esta edição, contempla, uma vez mais, fado e cinema, às quartas-feiras, pelas 21h30, em espaços diversos na Baixinha, entre eles, Largo da Fornalhinha, Largo da Freiria, Largo do Romal, Largo do Paço do Conde, escadas de S. Tiago e Basólias. O projeto contou com a colaboração da Associação de Folclore da Região do Mondego (AFERM), Grupo Etnográfico da Região de Coimbra (GERC), Grupo Folclórico da Casa de Pessoal da Universidade de Coimbra, Fado ao Centro, à Capella, Fado Hilário, Alma Azul, Café Santa Cruz, Associação de Promoção da Baixa de Coimbra (APBC) e Fila K Cineclub, Orquestra de Sopros de Coimbra (OSC), Secção de Fado da Associação Académica de Coimbra, Amazing Arts – Companhia de Artes de Coimbra, Associação de Música Popular e Medieval Fonte da Pipa, Associação Cultural e Recreativa de Coimbra e Alcançemelodias Associação de Concertinas. Muitos destes grupos têm um protocolo estabelecido com a CMC no âmbito do Associativismo Cultural para Atividade Permanente para 2017.

– **Promoção turística**

- Na estratégia de atuação foi de crucial importância o enriquecimento da oferta nos pontos de informação turística, desenvolvendo e inovando, conteúdos (impressos, digitais e multimédia) que possam constituir fatores de diferenciação turística.

– **Bolsa de Turismo de Lisboa – BTL 2017**

- Coimbra voltou a marcar presença em mais uma edição da Bolsa de Turismo de Lisboa (BTL), aquela que é já considerada uma das mais importantes feiras de turismo do mundo.
- A intervenção da autarquia na Bolsa de Turismo de Lisboa, que decorreu na FIL, entre os dias 15 e 19 de março surgiu contextualizada na estratégia do Turismo Centro de Portugal (TCP), sendo que a presença no stand da TCP surgiu integrada na operação de promoção da Comunidade Intermunicipal da Região de Coimbra (CIM|RC).
- Na BTL, a autarquia apresentou o projeto cultural Convento São Francisco, a publicação anual @Coimbra – Agenda de Eventos, bem como os doces conventuais.

– **@Coimbra – Agenda anual de eventos**

- A Câmara Municipal de Coimbra voltou a editar a agenda anual de eventos, uma publicação que apresentou a compilação do que de melhor aconteceu na cidade ao longo deste ano. A Agenda Anual de Eventos - @Coimbra 2017, um projeto de cooperação de vários parceiros culturais, desportivos e turísticos de Coimbra é um completo guia de informação, apresentando a ampla e diversificada oferta de eventos que tiveram lugar em 2017.
- A edição portuguesa foi traduzida para castelhano e inglês, sendo que a sua rede de distribuição incluiu os principais espaços culturais, de animação, unidades hoteleiras e de alojamento local, espaços municipais, bem como cafés, restaurantes e espaços comerciais da cidade de Coimbra.

– **Mapa da Cidade de Coimbra**

- Foi realizada uma nova edição do Mapa da Cidade de Coimbra, com a impressão de 100 mil exemplares.

– **Aquisição da marca e do domínio Agenda7coimbra**

- O Município de Coimbra procedeu à aquisição da marca Agenda7coimbra e dos domínios www.agenda7coimbra.pt e www.agenda7coimbra.com.

Código G.O.P.: 02 003 2013/38 – Animação e Promoção Turística

– Ação 1: Aquisição de serviços

- Despesa realizada no valor de 15.167,71 €.

– Ação 3: Aquisição de bens

- Tecidos para as estruturas da IX Mostra da Doçaria Conventual e Regional de Coimbra no valor de 598,40€.

– Ação 5: Aquisição de serviços de divulgação, publicidade e comunicação

- Despesa realizada no valor de 196,80 €.

– Ação 16: Aquisição de serviços de tradução

- Despesa comprometida no valor de 630,50 €.

Código G.O.P.: 02 003 2013/49 – Comemorações relevantes (Festas da Cidade, Dia Mundial do Turismo, Fim de Ano, Dias Internacionais, etc.)

– Festas da Cidade Coimbra 2017

Data: 1 a 9 de julho

Local: vários espaços da cidade

– Luzes sobre a baixa de Coimbra – Natal e Fim de Ano 2017

Data: 1 de dezembro de 2017 a 6 de janeiro de 2018

Local: Baixa

– Noites de música no coração da cidade de Coimbra

Data: 23 de junho e 1 de outubro

Local: Praça 8 de Maio

– Festas da Cidade de Coimbra

Luzes sobre a baixa de Coimbra – Natal e Fim de Ano 2017

Iluminação – luzes sobre a baixa de Coimbra (Datas: 1 de dezembro de 2017 a 6 de janeiro de 2018 | Locais: Baixa)

- Com vista a complementar a programação habitual na quadra natalícia, procedeu-se à iluminação alusiva às comemorações/festividades. Esta iluminação festiva permitiu potenciar o desenvolvimento e qualidade da oferta turística de Coimbra, proporcionando um ambiente agradável à população e visitantes da cidade e valorizar o comércio local, aumentando o seu potencial de venda, devido ao acréscimo de afluência de população à Baixa, nesta época do ano.

Pirotecnia – Festas da Cidade de Coimbra / Luzes sobre a baixa de Coimbra (Datas: 3 e 8 de julho | 31 dezembro | Local: Rio Mondego)

- No âmbito da programação das Festas da Cidade de Coimbra, em 2017 realizaram-se dois espetáculos de pirotecnia, nos dias 3 e 8 de julho, respetivamente. Os espetáculos tiveram a sua localização a partir do rio, o primeiro, com a duração de 8 minutos, às 00h00 de dia 3 para 4 de julho, o segundo, com a duração de 14 minutos, às 00h00 de dia 8 para 9 de julho.

No âmbito da programação das festividades de Natal e Fim de Ano, Luzes sobre a Baixa de Coimbra, em 2017, realizou-se um espetáculo de pirotecnia, no dia 31 de dezembro. O espetáculo teve a sua localização a partir do rio, com a duração de 8 minutos, às 00h00 de dia 31 de dezembro de 2017 para 1 de janeiro de 2018.

- Ação 1: Aquisição de serviços
 - Concretizou-se um concerto de Ano Novo, para interpretação da obra “Carmina Burana”, de Carl Orff, pelo Coro Sinfónico Inês de Castro, acompanhado de orquestra de sopros e solistas, no dia 13 de janeiro de 2017, no auditório do Conservatório de Música de Coimbra;
 - Despesa realizada no valor de 105.465,41 €.
- Ação 3: Cachets/Grupos culturais e outros
 - Despesa realizada no valor de 199.978,70 €.
- Ação 4: Aquisição de serviços de divulgação e publicidade
 - Despesa realizada no valor de 45.667,07 €.
- Ação 6: Iluminação – aquisição de serviços
 - Despesa realizada no valor de 34.181,70 €.
- Ação 7: Pirotecnia – aquisição de serviços
 - Despesa realizada no valor de 38.277,60 €.

Código G.O.P.: 02 003 2013/50 – Publicações de carácter turístico (Mapa da Cidade, agenda de atividades, edições quadrilingue, etc.)

- Ação 1: Aquisição de serviços
 - Mapa da cidade de Coimbra
 - ◆ No âmbito da produção de material turístico, foi levada a cabo uma nova edição do Mapa da Cidade de Coimbra, com a impressão de 100 mil exemplares.

Código G.O.P.: 02 003 2016/2: Quotas em associações e entidades

- Ação 1: Quotas
 - Despesa faturada no valor de 29.178,40 €, para a quota anual da Associação RUAS – Associação Univer(s)idade, no valor de 25.000,00 e para a quota da ACF – Associação Caminhos de Fátima no valor de 4.178,00 €.

Balancete das Grandes Opções do Plano de 2017

Ob.	Prog.	Projeto		Designação	Classif. Despesa	Financiamento Definido	Cabimento	Compromisso	Realizado Ano	Realizado Total	Pago	Unid.: euro
		Ano/N.º	Aç									
02	003			Dinamização e Promoção do Turismo		685.938	642.430	627.823	475.348	476.572	474.437	
02	003	2002/181		Manutenção e reformulação dos locais de informação Turística		10	0	0	0	0	0	
02	003	2002/181	1	Manutenção e beneficiação diversa	03 07010413	10	0	0	0	0	0	
02	003	2013/38		Animação e Promoção Turística		27.827	23.347	23.347	15.963	15.963	15.963	
02	003	2013/38	1	Aquisição de serviços	05 02022599	21.992	21.921	21.921	15.168	15.168	15.168	
02	003	2013/38	3	Aquisição de bens	05 020121	598	598	598	598	598	598	
02	003	2013/38	5	Aquisição de serviços de divulgação, publicidade e comunicação	05 020217	197	197	197	197	197	197	
02	003	2013/38	7	Aquisição de bens para oferta	05 020115	10	0	0	0	0	0	
02	003	2013/38	9	Seguros	05 02022599	10	0	0	0	0	0	
02	003	2013/38	14	Aquisição de mercadorias para venda	05 02011603	10	0	0	0	0	0	
02	003	2013/38	16	Aquisição de serviços de tradução	05 020214	5.010	631	631	0	0	0	
02	003	2013/41		Modernização dos Espaços de Informação Turística (Largo da Portagem, Universidade, outros)		40	0	0	0	0	0	
02	003	2013/41	1	Aquisição de serviços	05 02022599	10	0	0	0	0	0	
02	003	2013/41	2	Aquisição de bens	05 020121	10	0	0	0	0	0	
02	003	2013/41	3	Aquisição de equipamento	05 07011002	10	0	0	0	0	0	
02	003	2013/41	4	Obras de reabilitação	05 07010301	10	0	0	0	0	0	
02	003	2013/49		Comemorações Relevantes (Festas da Cidade, Dia Mundial do Turismo, Fim de Ano, Dias Internacionais, etc.)		595.954	565.470	565.470	422.347	423.570	421.435	
02	003	2013/49	1	Aquisição de serviços	05 02022599	165.108	151.515	151.515	105.465	105.465	105.465	
02	003	2013/49	2	Transporte	05 02021001	10	0	0	0	0	0	
02	003	2013/49	3	Cachets/Grupos Culturais e outros	05 02022599	205.000	200.299	200.299	199.979	199.979	199.979	
02	003	2013/49	4	Aquisição de serviços de divulgação e publicidade	05 020217	81.134	76.049	76.049	44.443	45.667	43.532	
02	003	2013/49	6	Iluminação - aquisição de serviços	05 02022599	89.182	89.182	89.182	34.182	34.182	34.182	
02	003	2013/49	7	Pirotécnica - aquisição de serviços	05 02022599	48.500	48.425	48.425	38.278	38.278	38.278	
02	003	2013/49	11	Direitos de autor	05 02022599	4.010	0	0	0	0	0	
02	003	2013/49	13	Artigos e objetos de valor (bustos e outras obras de arte)	0102 070112	3.000	0	0	0	0	0	
02	003	2013/49	14	Segurança e vigilância - aquisição de serviços	05 02022599	10	0	0	0	0	0	
02	003	2013/50		Publicações de carácter turístico (Mapa da Cidade, agenda de atividades, edições quadrilíngue, etc.)		30.837	23.235	9.828	7.860	7.860	7.860	
02	003	2013/50	1	Aquisição de serviços	05 02022599	30.827	23.235	9.828	7.860	7.860	7.860	
02	003	2013/50	3	Aquisição de serviços de criação de imagem e paginação	05 02022599	10	0	0	0	0	0	
02	003	2016/2		Quotas em associações e entidades		31.210	30.378	29.178	29.178	29.178	29.178	
02	003	2016/2	1	Quotas	05 02022599	31.210	30.378	29.178	29.178	29.178	29.178	
02	003	2017/40		Europa Enamorada (candidatura ao Programa Europeu Interreg Europe)		40	0	0	0	0	0	
02	003	2017/40	1	Pessoal interno (orçamento)	06 01010401	10	0	0	0	0	0	
02	003	2017/40	2	Encargos administrativos (orçamento)	05 020121	10	0	0	0	0	0	
02	003	2017/40	3	Viagens e alojamento	05 02022599	10	0	0	0	0	0	
02	003	2017/40	4	Serviços externos	05 020220	10	0	0	0	0	0	
02	003	2017/53		Programação Cultural em Rede (Cand. ao Portugal 2020 em parceria com a CIM-RC)		20	0	0	0	0	0	
02	003	2017/53	1	Aquisição de serviços	05 02022599	10	0	0	0	0	0	
02	003	2017/53	2	Serviços de divulgação, publicidade e comunicação	05 020217	10	0	0	0	0	0	

02 004 Programa de “Acessibilidade/Vias Estruturantes”

No âmbito do Programa “Acessibilidade/Vias Estruturantes”, foram realizadas as seguintes atividades:

Código G.O.P.: 02 004 2002/145 – Anel da Pedrulha

- Ação 1: Projeto
 - Despesa comprometida no valor de 5.070,70 €.

Código G.O.P.: 02 004 2004/33 – Ligação da Circular Externa ao Hospital Pediátrico

- Ação 1: Projeto (Assistência técnica)
 - Despesa comprometida de 319,06 €.

Código G.O.P.: 02 004 2006/33 – Via estruturante S.Clara S. Martinho do Bispo – troço Vale da Escola Agrária

- Ação 2: Projeto
 - Despesa comprometida de 1.071,00 €.

Código G.O.P.: 02 004 2015/51 – Requalificação do Largo do Arnado e Rua Simões de Castro (PEDU)

- Ação 1: Projeto e construção
 - 27/06/2016 - Aprovação da proposta de não adjudicação e revogação da decisão de contratar. Foi aprovada a abertura de novo concurso, com o preço base de 483.153,13 € e prazo de execução de 180 dias. Em 02/11/2016 foi celebrado o contrato e em 23/12/2016 foi homologado o auto de consignação de trabalhos;
 - 30/08/2017 - Realizada vistoria para efeitos de receção provisória.

Código G.O.P.: 02 004 2017/63 – Ponte do Paço

- Ação 1: projeto – Transferência para a Câmara Municipal Montemor-o-Velho
 - Despesa comprometida de 9.000,00 €.
- Ação 2: Obra
 - Despesa comprometida de 50.000,00 €.

Balancete das Grandes Opções do Plano de 2017

Ob.	Prog.	Projeto		Designação	Classif. Despesa	Financiamento Definido	Cabimento	Compromisso	Realizado Ano	Realizado Total	Pago	Unid.: euro
		Ano/N.º	Aç									
02	004			Acessibilidades/Vias Estruturantes		600.460	561.376	561.376	347.098	347.098	347.098	
02	004	2002/60		Circular Externa		10	0	0	0	0	0	
02	004	2002/60	3	Construção do troço início ao km 1+525 - reparações	03 07030301	10	0	0	0	0	0	
02	004	2002/133		Prolongamento da Avenida da Lousã		30	0	0	0	0	0	
02	004	2002/133	1	Estudos prévios e projetos	03 07030301	10	0	0	0	0	0	
02	004	2002/133	2	Aquisição de terrenos (def. proj. 01 002 2002/328)	03 070101	10	0	0	0	0	0	
02	004	2002/133	3	Construção	03 07030301	10	0	0	0	0	0	
02	004	2002/136		Variante Av. João das Regras		10	0	0	0	0	0	
02	004	2002/136	3	Construção	03 07030301	10	0	0	0	0	0	
02	004	2002/145		Anel da Pedrulha (1ª fase)		5.091	5.071	5.071	0	0	0	
02	004	2002/145	1	Projeto	03 07030301	5.071	5.071	5.071	0	0	0	
02	004	2002/145	3	Aq. terrenos (def. proj. 01 002 2002/328)	03 070101	10	0	0	0	0	0	
02	004	2002/145	4	Construção	03 07030301	10	0	0	0	0	0	
02	004	2002/148		Variante a Eiras		10	0	0	0	0	0	
02	004	2002/148	2	Projeto e construção 2º Troço	03 07030301	10	0	0	0	0	0	
02	004	2004/33		Ligação da Circular Externa ao Hospital Pediátrico		340	319	319	0	0	0	
02	004	2004/33	1	Projeto (Assistência técnica)	03 07030201	320	319	319	0	0	0	
02	004	2004/33	2	Aquisição de terrenos (def. proj. 01 002 2002/328)	03 070101	10	0	0	0	0	0	
02	004	2004/33	3	Construção/Protocolo Ministério da Saúde	03 07030301	10	0	0	0	0	0	
02	004	2004/94		Rua Pedro Hispano (Av. da Malavada) - 2.ª fase		20	0	0	0	0	0	
02	004	2004/94	1	Projeto	03 07030301	10	0	0	0	0	0	
02	004	2004/94	2	Construção	03 07030301	10	0	0	0	0	0	
02	004	2005/34		Ligação Ponte Rainha Santa/ Alto dos Barreiros		20	0	0	0	0	0	
02	004	2005/34	2	Aquisição de terrenos (incluído no proj. 01 002 2002/328)	03 070101	10	0	0	0	0	0	
02	004	2005/34	3	Construção	03 07030301	10	0	0	0	0	0	
02	004	2005/35		Ligação Rua Virgílio Correia/Circular Interna		30	0	0	0	0	0	
02	004	2005/35	1	Projeto	03 07030301	10	0	0	0	0	0	
02	004	2005/35	2	Aquisição de Terrenos (incluído no proj. 01 002 2002/328)	03 070101	10	0	0	0	0	0	
02	004	2005/35	3	Construção	03 07030301	10	0	0	0	0	0	
02	004	2006/32		Via estruturante Santa Clara S. Martinho do Bispo - Troço Via rápida/Rua dos Covões		30	0	0	0	0	0	
02	004	2006/32	1	Aquisição de terrenos (incluído no proj. 01 002 2002/328)	03 070101	10	0	0	0	0	0	
02	004	2006/32	2	Projeto	03 07030301	10	0	0	0	0	0	
02	004	2006/32	3	Construção	03 07030301	10	0	0	0	0	0	
02	004	2006/33		Via estruturante S. Clara S. Martinho do Bispo - troço Vale da Escola Agrária		1.091	1.071	1.071	0	0	0	
02	004	2006/33	1	Aquisição de terrenos (def. no proj. 01 002 2002/328)	03 070101	10	0	0	0	0	0	
02	004	2006/33	2	Projeto	03 07030301	1.071	1.071	1.071	0	0	0	
02	004	2006/33	3	Construção	03 07030301	10	0	0	0	0	0	
02	004	2006/35		Infraestrutura de acesso ao Coimbra Inovação Parque		10	0	0	0	0	0	
02	004	2006/35	1	Projeto e construção	03 07030301	10	0	0	0	0	0	
02	004	2007/49		Via Estruturante Taveiro/Ribeira de Frades		40	0	0	0	0	0	
02	004	2007/49	1	Projeto	03 07030301	10	0	0	0	0	0	
02	004	2007/49	2	Aquisição de terrenos (projeto 01 002 2003/328)	03 070101	10	0	0	0	0	0	
02	004	2007/49	3	Construção (1ª fase troço Centro de Saúde)	03 07030301	10	0	0	0	0	0	
02	004	2007/49	4	Projeto e construção - 2ª fase	03 07030301	10	0	0	0	0	0	
02	004	2008/40		Via estruturante Santa Clara S. Martinho do Bispo - troço Centro de Saúde/Guarda Inglesa e ligação ao IC2 (Nó do Planalto de Sta Clara)		30	0	0	0	0	0	
02	004	2008/40	1	Aquisição de terrenos (01 002 2003/328)	03 070101	10	0	0	0	0	0	
02	004	2008/40	2	Projeto	03 07030301	10	0	0	0	0	0	
02	004	2008/40	3	Construção	03 07030301	10	0	0	0	0	0	

Balancete das Grandes Opções do Plano de 2017

Ob.	Prog.	Projeto		Designação	Classif. Despesa	Financiamento Definido	Cabimento	Compromisso	Realizado Ano	Realizado Total	Pago	Unid.: euro
		Ano/N.º	Aç									
02	004	2010/31		Acessibilidades ao Hospital dos Covões		20	0	0	0	0	0	
02	004	2010/31	1	Requalificação da Ex-EN341 (Nó do IC2/Hospital dos Covões)	03 07030301	10	0	0	0	0	0	
02	004	2010/31	2	Projeto e construção da Variante Norte ao Hospital	03 07030301	10	0	0	0	0	0	
02	004	2010/32		Via de Ligação IC2/Via Planalto de Sta Clara		30	0	0	0	0	0	
02	004	2010/32	1	Aquisição de terrenos (def. no prog. 01 002 2002/328)	03 070101	10	0	0	0	0	0	
02	004	2010/32	2	Projeto	03 07030301	10	0	0	0	0	0	
02	004	2010/32	3	Construção	03 07030301	10	0	0	0	0	0	
02	004	2010/33		Via rápida Bencanta/Taveiro - reformulação do Nó de S. Martinho do Bispo (obras complementares)		20	0	0	0	0	0	
02	004	2010/33	1	Projeto	03 07030301	10	0	0	0	0	0	
02	004	2010/33	2	Construção	03 07030301	10	0	0	0	0	0	
02	004	2010/56		Ligação Bencanta - Espadaneira		10	0	0	0	0	0	
02	004	2010/56	1	Projeto e construção	03 07030301	10	0	0	0	0	0	
02	004	2010/62		Variante a Larçã		10	0	0	0	0	0	
02	004	2010/62	1	Estudos	03 07030308	10	0	0	0	0	0	
02	004	2011/29		Ligação Praça 25 de Abril/R. Fernando Namora		10	0	0	0	0	0	
02	004	2011/29	2	Construção	03 07030301	10	0	0	0	0	0	
02	004	2011/30		Ligação R. Miguel Torga - R. Infanta D. Maria		20	0	0	0	0	0	
02	004	2011/30	1	Projeto	03 07030301	10	0	0	0	0	0	
02	004	2011/30	2	Construção	03 07030301	10	0	0	0	0	0	
02	004	2012/37		Reparação das Passagens Superiores Rodoviárias		10	0	0	0	0	0	
02	004	2012/37	1	Ramal da Lousã (Freguesia Ceira)	03 07030308	10	0	0	0	0	0	
02	004	2013/56		Requalificação da Estrada das Valas - Freguesia de Torre de Vilela e Souselas		20	0	0	0	0	0	
02	004	2013/56	1	Projeto	03 07030308	10	0	0	0	0	0	
02	004	2013/56	2	Construção	03 07030308	10	0	0	0	0	0	
02	004	2014/28		Prolongamento da Rua do Alto da Romeira (Zona Industrial de Eiras)		10	0	0	0	0	0	
02	004	2014/28	1	Projetos	03 07030301	10	0	0	0	0	0	
02	004	2015/50		Ligação Parques de estacionamento Av. Fernão Mag./R. Padre Estevão Cabral		10	0	0	0	0	0	
02	004	2015/50	1	Construção	03 07030301	10	0	0	0	0	0	
02	004	2015/51		Requalificação do Largo do Arnado e Rua Simões de Castro (PEDU)		497.498	495.915	495.915	347.098	347.098	347.098	
02	004	2015/51	1	Projeto e construção	03 07030301	497.498	495.915	495.915	347.098	347.098	347.098	
02	004	2016/18		Acessibilidades ao Polo III da UC		10	0	0	0	0	0	
02	004	2016/18	1	Construção	03 07030301	10	0	0	0	0	0	
02	004	2017/15		Rotunda na Av. Elisio de Moura/Entroncamento da Rua António Jardim		20	0	0	0	0	0	
02	004	2017/15	1	Projeto	03 07030301	10	0	0	0	0	0	
02	004	2017/15	2	Construção	03 07030301	10	0	0	0	0	0	
02	004	2017/61		Ponte da Trêmoa		37.000	0	0	0	0	0	
02	004	2017/61	1	Obra - Transferência para o Câmara Municipal de Miranda do Corvo	03 08050101	37.000	0	0	0	0	0	
02	004	2017/63		Ponte do Paço		59.000	59.000	59.000	0	0	0	
02	004	2017/63	1	Projeto - Transferência para Câmara Municipal Montemor-o-Velho	03 08050101	9.000	9.000	9.000	0	0	0	
02	004	2017/63	2	Obra	03 07030301	50.000	50.000	50.000	0	0	0	

02 005 Programa de “Acessibilidades/Vias Complementares”

No âmbito do Programa “Acessibilidades/Vias Complementares”, foram realizadas as seguintes atividades:

Código G.O.P.: 02 005 2002/330 – Acessibilidades em Almalaguês

- Ação 3: Largo da Igreja de Almalaguês – Requalificação
 - 25/05/2017 - Aprovada a adjudicação, com valor de 59.868,59 € e com prazo de execução de 90 dias;
 - 31/08/2017 - Homologado o auto de consignação de trabalhos;
 - 28/07/2017 - Homologado o auto de vistoria para receção provisória.

Código G.O.P.: 02 005 2002/345 – Acessibilidades em Sta Clara

- Ação 2: Ligação da Escola Inês de Castro à Cruz de Morouços – 1ª Fase
 - 06/06/2017 - Homologado o auto de receção definitiva.

Código G.O.P.: 02 005 2002/347 – Acessibilidades em Santo António dos Olivais

- Ação 3: Requalificação da Rua da Casa Branca
 - 23/01/2017 - Aprovada a adjudicação pelo valor de 168.802,94 € e prazo de execução de 150 dias;
 - 19/04/2017 - Assinado o contrato pela importância de 168.802,94 € e prazo de execução de 150 dias;
 - 28/04/2017 - Celebrada a consignação dos trabalhos;
 - 19/12/2017 - Realizada vistoria com vista à receção provisória.

Código G.O.P.: 02 005 2002/355 – Acessibilidades em Souselas

- Ação 2: Requalificação do Espaço junto à Igreja Matriz de Souselas
 - 24/01/2017 - Realizada a vistoria com vista à receção definitiva.

Código G.O.P.: 02 005 2004/95 – Outros Projetos e Construção de Vias Complementares

- Ação 5: Acesso ao Rio Mondego – Quinta das Varandas
 - 18/12/2017 - Aprovada a abertura de concurso, com preço base de 53.452,00 € e com prazo de execução de 75 dias.

Balancete das Grandes Opções do Plano de 2017

Ob.	Prog.	Projeto		Designação	Classif. Despesa	Financiamento Definido	Cabimento	Compromisso	Realizado Ano	Realizado Total	Pago	Unid.: euro
		Ano/N.º	Aç									
02	005			Acessibilidades/Vias Complementares		463.195	261.238	261.228	238.274	238.274	216.849	
02	005	2002/330		Acessibilidades em Almalaguês		83.061	66.491	66.491	56.504	56.504	35.079	
02	005	2002/330	1	Variante Poente de Almalaguês	03 07030308	10	0	0	0	0	0	
02	005	2002/330	2	Requalificação do Adro da Igreja de Almalaguês	03 07030308	3.031	3.031	3.031	0	0	0	
02	005	2002/330	3	Largo da Igreja de Almalaguês - requalificação	03 07030308	80.010	63.461	63.461	56.504	56.504	35.079	
02	005	2002/330	4	Estrada Pedra Alta/Lagos	03 07030308	10	0	0	0	0	0	
02	005	2002/333		Acessibilidades em Antanho	03 07030308	10	0	0	0	0	0	
02	005	2002/334		Acessibilidades em Antuzede		20	0	0	0	0	0	
02	005	2002/334	3	Acesso à Cidreira	03 07030308	10	0	0	0	0	0	
02	005	2002/334	4	Requalificação da Rua Nossa Senhora da Piedade	03 07030308	10	0	0	0	0	0	
02	005	2002/335		Acessibilidades em Arzila		10	0	0	0	0	0	
02	005	2002/335	1	Ligação do Paul à EN 341	03 07030308	10	0	0	0	0	0	
02	005	2002/336		Acessibilidades em Assafarge		10	0	0	0	0	0	
02	005	2002/336	1	Estrada da Fontinhosa/Casa Amarela	03 07030308	10	0	0	0	0	0	
02	005	2002/337		Acessibilidades em Botão		10	0	0	0	0	0	
02	005	2002/337	1	Alargamento do Pontão do Botão	0102 07030308	10	0	0	0	0	0	
02	005	2002/338		Acessibilidades em Brasfemes		10	0	0	0	0	0	
02	005	2002/338	3	Alargamento do pontão na EM 537 sobre a Ribeira de Vilarinho/Brasfemes	0102 07030308	10	0	0	0	0	0	
02	005	2002/339		Acessibilidades em Castelo Viegas		10	0	0	0	0	0	
02	005	2002/339	2	Variante a Castelo Viegas	03 07030308	10	0	0	0	0	0	
02	005	2002/340		Acessibilidades em Ceira		30	0	0	0	0	0	
02	005	2002/340	2	Rect. e var. Est.Vale Acor./Vendas Ceira/Sobral Ceira - est. e proj.	03 07030308	10	0	0	0	0	0	
02	005	2002/340	12	Via central de Ceira - Trabalhos complementares	03 07030308	10	0	0	0	0	0	
02	005	2002/340	14	Acesso a São Frutuoso (2ª fase)	03 07030308	10	0	0	0	0	0	
02	005	2002/342		Acessibilidades em Eiras		20	0	0	0	0	0	
02	005	2002/342	1	Requalificação do Largo dos Sindicatos	03 07030308	10	0	0	0	0	0	
02	005	2002/342	3	Construção da circular à Capela do Cristo	03 07030308	10	0	0	0	0	0	
02	005	2002/343		Acessibilidades em Lamarosa		10	0	0	0	0	0	
02	005	2002/343	2	Ligação Sr. Bom Despacho a S. Marcos	03 07030308	10	0	0	0	0	0	
02	005	2002/344		Acessibilidades em Ribeira de Frades		10	0	0	0	0	0	
02	005	2002/344	1	Arranjo urbanístico - R.Frades/Ponte Ribeira	03 07030308	10	0	0	0	0	0	
02	005	2002/345		Acessibilidades em Sta. Clara		30	0	0	0	0	0	
02	005	2002/345	1	Alargamento da Estrada do Canal em Banhos Secos	03 07030308	10	0	0	0	0	0	
02	005	2002/345	3	Ligação CM 1159 ao C.Hortas (var. Cruz Morouços)	03 07030308	10	0	0	0	0	0	
02	005	2002/345	5	Infraestruturas viárias no Carrascal - Conclusão	03 07030308	10	0	0	0	0	0	
02	005	2002/346		Acessibilidades em Sta. Cruz		150.704	0	0	0	0	0	
02	005	2002/346	1	Parque de transportes públicos na Estação Velha (Rua do Padrão)	03 07030301	10	0	0	0	0	0	
02	005	2002/346	3	Requalificação da EN 111-1 - Ciclovía (Bolão)	03 07030301	150.694	0	0	0	0	0	
02	005	2002/347		Acessibilidades em Santo António dos Olivais		229.030	194.736	194.736	181.770	181.770	181.770	
02	005	2002/347	1	Remodelação de passeios na Estrada da Beira	03 07030301	10	0	0	0	0	0	

Balancete das Grandes Opções do Plano de 2017

Ob.	Prog.	Projeto		Designação	Classif. Despesa	Financiamento Definido	Cabimento	Compromisso	Realizado Ano	Realizado Total	Pago	Unid.: euro
		Ano/N.º	Aç									
02	005	2002/347	2	Parque de estacionamento na Av. Elisio de Moura	03 07030301	10	0	0	0	0	0	0
02	005	2002/347	3	Requalificação da Rua da Casa Branca	03 07030301	229.000	194.736	194.736	181.770	181.770	181.770	0
02	005	2002/347	5	Requalificação dos acessos ao Bairro da Fonte da Talha - Projeto	03 07030301	10	0	0	0	0	0	0
02	005	2002/349		Acessibilidades em S. João do Campo		10	0	0	0	0	0	0
02	005	2002/349	3	Prolongamento da Travessa dos Murtórios	03 07030308	10	0	0	0	0	0	0
02	005	2002/350		Acessibilidades em S. Martinho de Árvore		10	0	0	0	0	0	0
02	005	2002/350	2	Infraestruturas e pavimentação da via de acesso ao equipamento desportivo e lar de idosos	03 07030308	10	0	0	0	0	0	0
02	005	2002/351		Acessibilidades em S. Martinho do Bispo		30	0	0	0	0	0	0
02	005	2002/351	1	Requalificação do Largo Chafariz	03 07030308	10	0	0	0	0	0	0
02	005	2002/351	2	Estr. Fontinha/R.Vigor/Cananés/Covões - 1ªFase	03 07030308	10	0	0	0	0	0	0
02	005	2002/351	3	Estr. Estremão/Coalhadas/Esp.Santo Touregas	03 07030308	10	0	0	0	0	0	0
02	005	2002/353		Acessibilidades em S. Silvestre		10	0	0	0	0	0	0
02	005	2002/353	1	Alarg. e pav. Rua da Mina	03 07030308	10	0	0	0	0	0	0
02	005	2002/354		Acessibilidades na Sé Nova		20	0	0	0	0	0	0
02	005	2002/354	1	Requalificação dos passeios e estacionamentos da Av. Lourenço de Almeida Azevedo - Projeto	03 07030301	10	0	0	0	0	0	0
02	005	2002/354	2	Retificação da Rua do Teodoro	03 07030308	10	0	0	0	0	0	0
02	005	2002/355		Acessibilidades em Souselas		40	0	0	0	0	0	0
02	005	2002/355	1	Alargamento da ligação Souselas / Lagares	03 07030308	10	0	0	0	0	0	0
02	005	2002/355	3	Ligação S. Martinho do Pinheiro/Zouparria do Monte (R. Flores e R.Olivais)	03 07030308	10	0	0	0	0	0	0
02	005	2002/355	4	Ligação Zouparria a Sargento Mor (EN 358)	03 07030308	10	0	0	0	0	0	0
02	005	2002/355	11	Requalificação da Ponte de Lagares	03 07030308	10	0	0	0	0	0	0
02	005	2002/356		Acessibilidades em Taveiro		10	0	0	0	0	0	0
02	005	2002/356	1	Pav. inf. estrada liga Rua F. Leite à Rua Arrocha	03 07030308	10	0	0	0	0	0	0
02	005	2002/357		Acessibilidades em Torre de Vilela		20	0	0	0	0	0	0
02	005	2002/357	3	Alargamento do caminho de acesso ao cemitério e ligação à estrada da Taipá	03 07030308	10	0	0	0	0	0	0
02	005	2002/357	5	Requalificação urbanística do Largo da Capela de São Domingos-Vilela	03 07030308	10	0	0	0	0	0	0
02	005	2002/358		Acessibilidades em Torres do Mondego		10	0	0	0	0	0	0
02	005	2002/358	1	Ligação entre Vale de Canas e Casal da Misarela - Fase 2	03 07030308	10	0	0	0	0	0	0
02	005	2002/359		Acessibilidades em Trouxemil		10	0	0	0	0	0	0
02	005	2002/360		Acessibilidades em Vil de Matos		10	0	0	0	0	0	0
02	005	2002/360	3	Estrada Vendas de Santa-Vil de Matos - Mourelos	03 07030308	10	0	0	0	0	0	0
02	005	2004/95		Outros projetos e construção de Vias Complementares		40	10	0	0	0	0	0
02	005	2004/95	1	Projetos	03 07030301	10	0	0	0	0	0	0
02	005	2004/95	2	Construção	03 07030301	10	0	0	0	0	0	0
02	005	2004/95	4	Proteções em vias rodoviárias	03 07030301	10	0	0	0	0	0	0
02	005	2004/95	5	Acesso ao Rio Mondego - Quinta das Varandas	03 07030301	10	10	0	0	0	0	0

02 006 Programa de “Ordenamento de Tráfego e Circulação”

No âmbito do Programa de “Ordenamento de Tráfego e Circulação”, foram desenvolvidas as seguintes atividades:

Código G.O.P.: 02 006 2002/51 – Alterações viárias e de circulação

- Ação 10: Outras intervenções
 - Rotunda na Avenida Guarda Inglesa – Entroncamentos das Ruas Luís António Verney e Coelho da Rocha-Trabalhos Complementares: foi homologado em 27/02/2017 o auto de receção provisória;
 - Despesa realizada no valor de 39.124,59 €.

Código G.O.P.: 02 006 2003/50 – Sinalização

- Ação 1: Pintura de marcas rodoviárias
 - Pintura de Marcas Rodoviárias 2015 - homologado em 23/03/2017 o auto de receção provisória.
 - Pintura de Marcas Rodoviárias 2017
 - ◆ 05/05/2017 - Aprovada a abertura de concurso, com preço base de 149.900,00 € e com prazo de execução de 120 dias;
 - ◆ 29/06/2017 - Aprovada a adjudicação, pelo valor de 128.533,86 € e prazo de execução de 120 dias;
 - ◆ 19/09/2017 - Homologado o auto de consignação de trabalhos.

Código G.O.P.: 02 006 2003/311 – Proteção da Circulação Pedonal

- Ação 2: Marcação de estradas e dispositivos de segurança
 - Guardas de Segurança 2013: em 16/03/2017 foi homologado o auto de vistoria para liberação parcial caução.

Código G.O.P.: 02 006 2004/82 – Semaforização/Segurança Rodoviária

- Ação 1: Semaforização e outros sistemas
 - Despesa comprometida no valor de 14.378,70 €.

Código G.O.P.: 02 006 2004/182 – Sinalização Direcional

- Ação 2: Aquisição e instalação
 - Execução Instalação de Sinalização Turístico Cultural:
 - ◆ 17/05/2017 - Aprovada a adjudicação, pelo valor de 33.083,00 € e com prazo de execução de 45 dias;
 - ◆ 06/06/2017 - Celebrado o contrato;
 - ◆ 05/07/2017 - Homologado o auto de consignação
 - ◆ 28/07/2017 - Homologado auto de receção provisória.

Código G.O.P.: 02 006 2016/38 – Caminhos pedonais de Cruz de Celas/Baixa, Santa Clara, Arregaça e Loios (PEDU)

- Ação 1: Estudos, projetos e execução

- Elaborado o anteprojecto.
- 28/08/2017 - Aprovada a abertura de concurso, com preço base de 988.120,00 € e com prazo de execução de 300 dias;
- 11/12/2017 - Aprovada a adjudicação, com valor de 928.857,34 €.

Código G.O.P.: 02 006 2016/56 – Ciclovia de Coimbra – Coimbra B/Vale das Flores/Portela (PEDU)

- Ação 1: Estudos, projeto e execução
 - Projeto de execução em elaboração.
- Ação 2: Ponte Pedonal sobre o Rio Mondego a montante da Ponte Açude/Ciclovia e Caminhos de Fátima e Santiago – construção (PEDU)
 - 06/01/2017 - homologado o auto de consignação;
 - Despesa realizada no valor de 534.760,42 €.

Código G.O.P.: 02 006 2017/50 – Contrato com a JCDecaux

- Ação 2: Aquisição de bens
 - Despesa comprometida no valor de 36.531,00 €.
- Ação 3: Aquisição de serviços
 - Despesa comprometida no valor de 35.004,88 €.

Balancete das Grandes Opções do Plano de 2017

Ob.	Prog.	Projeto		Designação	Classif. Despesa	Financiamento Definido	Cabimento	Compromisso	Realizado Ano	Realizado Total	Pago	Unid.: euro
		Ano/N.º	Aç									
02	006			Ordenamento de Tráfego e Circulação		3.784.708	1.421.633	965.311	677.628	677.628	622.572	
02	006	2002/51		Alterações viárias e de circulação		63.999	39.220	39.220	39.125	39.125	39.125	
02	006	2002/51	6	Alteração da geometria dos diversos cruzamentos	03 07030301	10	0	0	0	0	0	
02	006	2002/51	7	Alt. do pav. e rect. de acessib pedonais e outras intervenções	03 07030301	10	0	0	0	0	0	
02	006	2002/51	10	Outras intervenções	03 07030301	63.979	39.220	39.220	39.125	39.125	39.125	
02	006	2003/50		Sinalização		160.000	136.246	136.246	68.060	68.060	20.786	
02	006	2003/50	1	Pintura de marcas rodoviárias	03 07010409	160.000	136.246	136.246	68.060	68.060	20.786	
02	006	2003/311		Proteção da Circulação Pedonal		50.030	0	0	0	0	0	
02	006	2003/311	1	Iluminação de passeadeiras	03 07010404	10	0	0	0	0	0	
02	006	2003/311	2	Marcação de estradas e dispositivos de segurança	03 07010409	50.010	0	0	0	0	0	
02	006	2003/311	9	Construção de Pavimentos sobre-elevados	03 07030301	10	0	0	0	0	0	
02	006	2004/82		Semaforização/Segurança Rodoviária		117.510	14.379	14.379	0	0	0	
02	006	2004/82	1	Semaforizações e outros sistemas	03 07010409	102.500	14.379	14.379	0	0	0	
02	006	2004/82	3	Sistema de semaforização - Manutenção	03 020121	5.010	0	0	0	0	0	
02	006	2004/82	4	Sistema de semaforização - Assistência técnica	03 02020301	10.000	0	0	0	0	0	
02	006	2004/182		Sinalização Direcional		545.821	501.392	52.450	35.068	35.068	35.068	
02	006	2004/182	2	Aquisição e instalação	03 07010409	60.811	52.450	52.450	35.068	35.068	35.068	
02	006	2004/182	3	Iluminação/Ligação à Rede Pública	03 07010404	5.010	0	0	0	0	0	
02	006	2004/182	4	Sinalização direcional tipo JCDecaux	03 020121	10	0	0	0	0	0	
02	006	2004/182	5	Manutenção sinalização direcional tipo JCDecaux - aq. serviços	03 02022599	479.990	448.942	0	0	0	0	
02	006	2005/53		Sistema de Controlo de Acessos		10	0	0	0	0	0	
02	006	2005/53	1	Manutenção e ampliação	03 07011002	10	0	0	0	0	0	
02	006	2005/116		Alteração do cruzamento do Bairro do Ingote		10	0	0	0	0	0	
02	006	2005/116	1	Execução	03 07030301	10	0	0	0	0	0	
02	006	2011/32		Plano Municipal de Prevenção Rodoviária		10	0	0	0	0	0	
02	006	2016/29		Fornecimento de postes de sinalização direcional, abrigos e outros equipamentos e mobiliário urbano		10	0	0	0	0	0	
02	006	2016/29	1	Aquisição	03 020121	10	0	0	0	0	0	
02	006	2016/36		Mobilidade Digital (PEDU)		58.000	0	0	0	0	0	
02	006	2016/36	1	Estudos, projeto e execução	03 07030301	58.000	0	0	0	0	0	
02	006	2016/38		Caminhos pedonais de Cruz de Celas/Baixa, Santa Clara, Arregaça e Loios (PEDU)		305.500	10	10	0	0	0	
02	006	2016/38	1	Estudos, projetos e execução	03 07030301	305.500	10	10	0	0	0	
02	006	2016/56		Ciclovia de Coimbra - Coimbra B/Vale das Flores/Portela, incluindo Ponte Pedonal e Ciclável (PEDU)		1.762.834	658.850	651.470	535.375	535.375	527.594	
02	006	2016/56	1	Estudos, projeto e execução	03 07030301	1.000.000	1.845	1.845	615	615	615	
02	006	2016/56	2	Ponte Pedonal sobre o Rio Mondego a montante da Ponte Açude/Ciclovia e Caminhos de Fátima e Santiago - construção (PEDU)	03 07030301	686.834	657.005	649.625	534.760	534.760	526.979	
02	006	2016/56	3	Postos de estacionamento de bicicletas (PEDU)	03 07030301	76.000	0	0	0	0	0	
02	006	2016/57		Gestão de Tráfego - Implementação de sistema de gestão de tráfego (PEDU)		58.010	0	0	0	0	0	
02	006	2016/57	1	Estudos, projeto e execução	03 07011002	58.000	0	0	0	0	0	
02	006	2016/57	2	Aquisição de serviços	03 02022599	10	0	0	0	0	0	
02	006	2017/50		Contrato com a JCDecaux (contrapartida na Receita)		662.964	71.536	71.536	0	0	0	
02	006	2017/50	1	Aquisição de bens de investimento	03 07011002	580.975	0	0	0	0	0	
02	006	2017/50	2	Aquisição de bens	03 020121	45.993	36.531	36.531	0	0	0	
02	006	2017/50	3	Aquisição de serviços	03 02022599	35.996	35.005	35.005	0	0	0	

02 007 Programa de “Conservação e Manutenção de Vias”

No âmbito do Programa “Conservação e Manutenção de Vias”, foram desenvolvidas as seguintes atividades:

Código G.O.P.: 02 007 2003/106 – Pav. e Manut. Vias e Passeios

- Ação 4: Locação de máquinas e viaturas
 - Despesa realizada no valor de 47.493,99 €.
- Ação 9: Aquisição de materiais para manutenção de vias
 - Despesa realizada no valor de 50.155,71 €.
- Ação 14: Aluguer de contentores
 - Despesa realizada no valor de 13.185,60 €.
- Ação 16: Construção e conservação de passeios e calçadas por empreitada
 - Construção/Conservação de Passeios por empreitada na Av. Dr. Afonso Romão e Rua Afrânio Peixoto
 - 16/03/2017 - Aprovada a adjudicação, pelo valor de 72.033,42 € e prazo de execução de 90 dias;
 - 08/06/2017 - Celebrado o contrato;
 - 30/11/2017 - Homologado o auto de receção provisória.
- Ação 17: Planos de tapetes betuminosos
 - Requalificação da Rede Viária do Concelho- 2015/ 2016: foi homologado em 28/08/2017 o auto de receção provisória.
 - Requalificação da Rede Viária do Concelho- 2015/ 2016 - Trabalhos Complementares
 - ◆ 17/02/2017 - Aprovada a adjudicação, pelo valor de 71.048,25 € e prazo de execução de 30 dias;
 - ◆ 24/03/2017 - Celebrado o contrato;
 - ◆ 20/04/2017 - Homologado o auto de consignação de trabalhos.
 - Empreitada Geral de Manutenção e Requalificação de Vias
 - ◆ 06/03/2017 - Aprovada a abertura de concurso, com preço base de 2.099.500,00 € e com prazo de execução de 300 dias;
 - ◆ 22/05/2017 - Adjudicação pela importância de 1.598.514,72 € e prazo de execução de 300 dias;
 - ◆ 19/09/2017 - Elaborado o auto de consignação de trabalhos

Outras atividades:

– Ações desenvolvidas:

- No âmbito de projetos e ações desenvolvidas não descritas nas GOP, deram entrada e foram analisados pedidos/exposições/reclamações, divididos por tipo de processo cujas quantidades a seguir se elencam:

Quadro 02 007.04 – Pedidos/exposições/reclamações

Pedidos/exposições/reclamações	
Mob.musin – sinalização direcional, desvios de trânsito	183
Mob.Muoep – ocupação temporária e permanente espaço público (desfiles, provas, ruas)	161
Mob.MUZoc – acesso zonas ZOC	136
Mob.Mudv – Diversos	26
Mob.MuSmf- Semáforos	1
mob.Mulic - Licenças de táxis arrumadores e outros	18
Mob.MURcl - Reclamações de acidentes com danos privados e públicos	3
Mob.muPrj- Estudos de Projetos e Mobilidade	3
Mob.MUPrt- Protocolos com entidades	0
Mob.muAer- Atividades do Aeródromo	5
Mob.Mupop - Pareceres de obras particulares	10
Mob.Muest – estacionamento reservado deficientes, instituições...	15
VEP.IVPRC - realização de infraestruturas na via pública (acidentes)	50
VEP.AD_ADV – apoios/ações diversas (todos os pedidos de apoio)	38
VEP.Ad_Oep – execução de obras no espaço público, limpeza de bermas	119
VEP.cmvoEP-Conservação e Manutenção de vias e iluminação pública.	43
VEP.PURdo- Licenças de Ruído, Licenças de Recinto Improvisado	5
MOB.AJD_if- Ajuste Direto Infraestruturas	2
VEP.AJD_if- Ajuste Direto de infraestruturas	8
VEP.CP_if- Concursos Públicos de Infraestruturas	2
VEP.AJD_dv- Ajuste Direto Diversos	2
Total	830

- Foram apreciados e informados 396 pedidos associados à intervenção na via pública por parte das entidades concessionárias de serviços públicos e outras, tendo também sido efetuado o acompanhamento dos trabalhos realizados nesse âmbito.

Quadro 02 007.05 - Número de processos por entidades

Entidades	N.º Intervenções
Águas de Coimbra	93
EDP	65
Lusitaniagás	61
Particulares	71
MEO	22
Nos Comunicações	34
Vodafone	13
Diversos	13
Reclamações	20
Onitecom	2
Águas do Centro Litoral	2
Total	396

- Foram elaboradas 68 fichas de ocorrências, detetadas e/ou relatadas por munícipes, relativas a deficiências em intervenções no espaço público por entidades.

Quadro 02 007.06 - Número de ocorrências em 2017 por entidades

Entidades	N.º de Ocorrências
Águas de Coimbra	34
EDP	6
Lusitaniagás	9
Particulares	0
Meo Comunicações	18
Nos Comunicações	1
Vodafone	0
Total	68

- Foram fiscalizadas 69 obras de infraestruturas viárias de processos de loteamento e/ou construção, sendo este valor inferior ao de 2016, que foi de 108 processos
- No âmbito da melhoria das condições de mobilidade em diversos locais das freguesias, foram realizados vários estudos de circulação, requalificação e alteração da geometria de cruzamentos e vias públicas.
- No âmbito do Sistema de Controlo de Acessos Automóveis previsto no Regulamento Geral das Zonas de Estacionamento de Duração Limitada e das Zonas de Acesso Automóvel Condicionado e, relativamente ao controlo de acessos nas ZOC - zonas condicionadas à circulação automóvel, foram informados diversos processos, tendo sido emitidos os respetivos cartões de residente. Deram entrada 136 registos deste tipo de processos.
- Foram efetuadas vistorias técnicas aos táxis, para afetação de novas viaturas à licença do "Transporte Público de Passageiros em Veículos Ligeiros de Passageiros - Táxis".

- Relativamente ao acompanhamento do contrato estabelecido com a JCDecaux para o fornecimento de mobiliário e sinalização direcional urbana, foram instalados equipamentos no valor de 174.008,48 €.
 - Procedeu-se à análise, resposta e encerramento de 167 reclamações/exposições do Sistema de Controlo de Reclamações (SCORE).
- Administração Direta:
- Foram realizadas ações diárias de conservação de pavimentos, quer em calçada, quer em pavimento betuminoso. Foram ainda realizadas algumas intervenções de construção civil de maior dimensão, das quais se destaca a execução do troço da ciclovia. Os custos por materiais, mão de obra e equipamento foram os seguintes:

Quadro 02 007.07 – Manutenção de vias por Administração Direta

Unid.: euro	
Manutenção de Vias	2017
Materiais	62.604,25
Mão de Obra	309.608,40
Equipamento	42.732,72
Total	414.945,37

- Igualmente por administração direta, através da colocação de sinalização vertical e horizontal, foram efetuados constantes trabalhos de manutenção e melhoramentos na sinalização de trânsito existente na cidade, cuja desagregação dos custos por materiais, mão de obra e equipamento foram os seguintes:

Quadro 02 007.08 - Colocação de sinalização por Administração Direta

Unid.:Euro	
Sinalização Vertical	2017
Materiais	16.064,80
Mão de Obra	44.731,20
Equipamento	6.010,20
Total	66.806,20

Unid.:Euro	
Sinalização Horizontal	2017
Materiais	18.788,33
Mão de Obra	27.226,65
Equipamento	693,07
Total	46.708,05

- Os serviços de administração direta prestaram ainda serviços no apoio da atividade de Proteção Civil, assim como em diversos transportes a cargo do município.

- Foi efetuada a manutenção dos cerca de 60 sistemas semafóricos existentes no Concelho de Coimbra, principalmente na substituição dos vários componentes avariados, vandalizados e destruídos por acidentes de viação.

Quadro 02 007.09 - Custos por materiais, mão de obra e equipamento

Unid.:Euro	
Sinalização Semafórica	2017
Materialis	16.876,27
Mão de Obra	24.296,90
Equipamento	542,36
Total	41.715,53

Quadro 02 007.10 - Total de custos afetos às diversas intervenções por Administração Direta

Unid.:Euro	
Obras por AD	2017
Sinalização Semafórica	41.715,53
Sinalização Vertical	66.806,20
Sinalização Horizontal	46.708,05
Manutenção de Vias	414.945,37
Total	570.175,15

Balancete das Grandes Opções do Plano de 2017

Ob.	Prog.	Projeto		Designação	Classif. Despesa	Financiamento Definido	Cabimento	Compromisso	Realizado Ano	Realizado Total	Pago	Unid.: euro
		Ano/N.º	Aç									
02	007			Conservação e Manutenção de Vias		1.907.860	1.735.176	1.613.405	749.197	750.718	746.495	
02	007	2003/106		Pav. e manut. vias e passeios		1.907.860	1.735.176	1.613.405	749.197	750.718	746.495	
02	007	2003/106	1	Aquisição de serviços diversos	03 0202599	114.100	19.017	0	0	0	0	
02	007	2003/106	4	Locação de máquinas e viaturas	03 020208	89.451	86.285	86.285	47.494	47.494	47.494	
02	007	2003/106	6	Const. conservação passeios e calçadas - aquisição de serviços	03 020208	10	0	0	0	0	0	
02	007	2003/106	9	Aquisição de materiais para manutenção de vias	03 020121	115.000	110.054	107.300	49.939	50.156	48.860	
02	007	2003/106	14	Aluguer de contentores	03 020208	20.000	19.188	19.188	11.882	13.186	10.258	
02	007	2003/106	16	Construção e conservação de passeios e calçadas por empreitada	03 07030301	374.289	305.634	205.634	201.659	201.659	201.659	
02	007	2003/106	17	Planos de tapetes betuminosos	03 07030301	1.195.000	1.194.999	1.194.999	438.224	438.224	438.224	
02	007	2003/106	18	Requalificação diversa da rede viária do concelho	03 07030301	10	0	0	0	0	0	

02 008 Programa de “Acompanhamento do Sistema de Mobilidade do Mondego”

No âmbito do Programa “Acompanhamento do Sistema de Mobilidade do Mondego”, foram realizadas as seguintes atividades:

Código G.O.P.: 02 008 2002/172 – Estudos de Traçado e Integração Urbana – Acompanhamento

– Ação 1: Acompanhamento

- Da apresentação da aplicação do sistema “Metro bus” no Sistema de Mobilidade do Mondego.

Balancete das Grandes Opções do Plano de 2017

Ob.	Prog.	Projeto		Designação	Classif. Despesa	Financiamento Definido	Cabimento	Compromisso	Realizado Ano	Realizado Total	Pago	Unid.: euro
		Ano/N.º	Aç									
02	008			Acompanhamento do Sistema de Mobilidade do Mondego		30	0	0	0	0	0	
02	008	2002/172		Estudos de traçado e integração urbana - acomp.		20	0	0	0	0	0	
02	008	2002/172	1	Acompanhamento	02 020214	10	0	0	0	0	0	
02	008	2002/172	4	Reformulação viária em Sobral de Ceira	03 07030308	10	0	0	0	0	0	
02	008	2008/81		Integração, Mobilidade e Sistemas de Transportes		10	0	0	0	0	0	
02	008	2008/81	1	Estudos e ações complementares	03 020214	10	0	0	0	0	0	

02 009 Programa de “Equipamentos e Infraestruturas Estruturantes (Outros)”

No âmbito do Programa “Equipamentos e Infraestruturas Estruturantes (Outros)”, foram desenvolvidas as seguintes atividades:

Código G.O.P.: 02 009 2002/151 – Centro de Convenções e Espaço Cultural/ Convento de S. Francisco (QREN/POVT)

- Ação 5: Centro de Convenções e Espaços Cultural – Obra
 - Ação 5/1: Empreitada/conclusão
 - Empreitada com Receção Provisória Parcial e em funcionamento;
 - Receção provisória parcial de 26/06/2017, trabalhos a menos e revisão de preços (11/08/2017);
 - Ação 6: Centro Convenções e Espaço Cultural - Fiscalização
 - Ação concluída
 - Ação 7: Centro Convenções e Espaço Cultural – mobiliário e equipamento
 - Ação 7/1: Equipamento básico
 - Empreitada “Centro de Convenções e Espaço Cultural do Convento de S. Francisco/Coimbra – Aplicação de ecrãs LED – Trabalhos Preparatórios”
 - ◆ 08/02/2017 – Receção Provisória da Empreitada;
 - ◆ Obra em período de garantia.
 - Ação 7/3: Equipamento informático
 - Despesa realizada no valor de 1.637,05 €.
 - Ação 7/5: Aquisição de serviço (assistência técnica à obra e equipamento)
 - Despesa comprometida no valor de 5.658,00 €.
 - Ação 8: Igreja S. Francisco/Centro de Convenções e Espaço Cultural
 - Receção Provisória Parcial, trabalhos a menos, revisão de preços provisória (aprovadas em 05/06/2017);
 - Obra concluída, decorrendo os trabalhos de assistência técnica e garantia.
 - Despesa realizada no valor de 61.947,31 €.
 - Ação 9: Centro de Convenções e Espaços Cultural – assistência técnica
 - Despesa realizada no valor de 61.947,31 €.
 - Ação 13: Parque de estacionamento
 - Receção Provisória Parcial em 06/04/2017 e 29/09/2017;
 - Obra concluída, decorrendo os trabalhos de assistência técnica e garantia.
 - Despesa realizada no valor de 303.873,30 €.

Código G.O.P.: 02 009 2003/117 – Expansão e requalificação do Aeródromo Municipal Bissaya Barreto

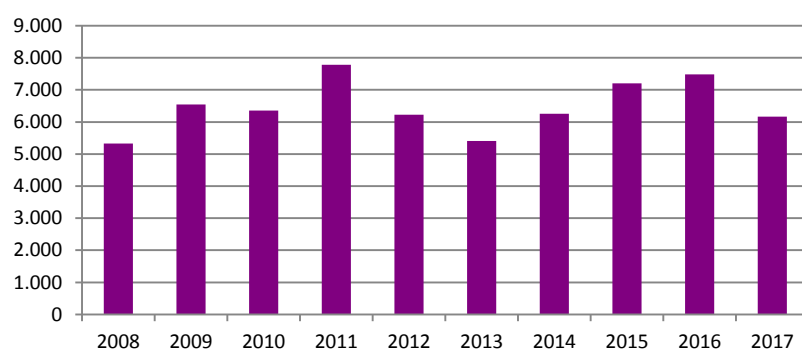
- Ação 1: Plano Diretor – Estudos
 - Despesa realizada no valor de 2.970,55 €.

Atividade de Aeródromo Municipal Bissaya Barreto:

- O ano de 2017 registou um total de 6.165 movimentos, que representam um decréscimo 15,8% em relação ao ano de 2016, sendo nos últimos 10 anos, o terceiro pior ano em termos de movimentos.

Quadro 02 009.11 – Movimentos 2008-2017

Ano	2008	2009	2010	2011	2012	2013	2014	2015	2016	2017
Escalas	5.324	6.543	6.356	7.787	6.222	5.405	6.256	7.208	7.481	6.165
Varição (2008)%		22,90%	19,38%	46,26%	16,87%	1,52%	17,51%	35,39%	40,51%	51,80%
Varição (ano anterior %)		22,90%	-2,86%	22,51%	-20,10%	-13,13%	15,74%	15,22%	3,79%	-17,59%

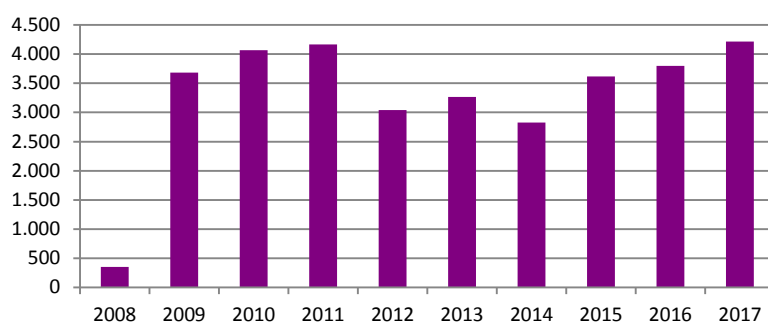
Gráfico 02 009.01 - Evolução dos Movimentos (últimos 10 anos)

- A descida dos movimentos pode ser justificada por um conjunto de fatores, nomeadamente a escolha por outros aeródromos por parte de uma das aeroescolas com maior número de movimentos.
- Outro fator determinante diz respeito ao abastecimento de AvGas LL (gasolina de aviação). O mesmo é assegurado pelo Aeroclub, que no ano de 2017, encerrou as suas instalações em vários períodos do ano.
- No que respeita ao número de passageiros, houve um acréscimo de 25,7% face a 2016, situando-se nos 4.216 passageiros, sendo nos últimos 10 anos, o ano em que se registou o maior número de passageiros.

Quadro 02 009.12 – Passageiros 2008-2017

	2008	2009	2010	2011	2012	2013	2014	2015	2016	2017
Escalas	354	3.684	4.066	4.164	3.043	3.267	2.824	3.616	3.796	4.216
Varição (2008)%		9,84%	21,23%	24,15%	-9,27%	-2,59%	-15,80%	7,81%	13,18%	25,70%
Varição (ano anterior %)		9,84%	10,37%	2,41%	-26,92%	7,36%	-13,56%	28,05%	4,98%	11,06%

Gráfico 02 009.02 - Evolução dos Passageiros (últimos 10 anos)

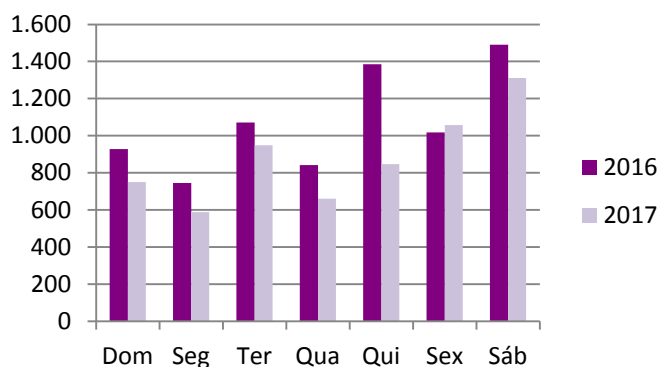


- A tendência de crescimento desde o ano de 2014, está diretamente relacionada com o incremento da atividade de paraquedismo, sendo de realçar que no ano de 2017 registou-se a realização de saltos de paraquedas praticamente na totalidade dos fins de semana, exceto quando as condições meteorológicas não o permitiam.
- A média diária de movimentos situa-se nos 17,08 movimentos o que, tendo em consideração os restantes aeródromos nacionais, é um valor que permite perspetivar a manutenção do aeródromo de Coimbra no top 5 dos aeródromos secundários mais movimentados a nível nacional.
- Organizados os movimentos por dia da semana e à semelhança do ano anterior, verifica-se que o dia de maior tráfego é o sábado com 21,27% do total dos movimentos, seguido da sexta-feira com 17,15% (diferente de 2016, que era a quinta-feira) e da terça-feira com 15,39%.

Quadro 02 009.13- Distribuição Movimentos/Dias em 2016/2017

Dia	Dom	Seg	Ter	Qua	Qui	Sex	Sáb	Total
Mov. (2016)	928	746	1.072	842	1.386	1.017	1.490	7.481
%	12,40%	9,97%	14,33%	11,26%	18,53%	13,59%	19,92%	100,00%
Mov (2017)	751	589	949	661	847	1.057	1.311	6.165
%	12,18%	9,55%	15,39%	10,72%	13,74%	17,15%	21,27%	100,00%

Gráfico 02 009.03 - Distribuição Movimentos/Dias em 2016/2017



- Por natureza de tráfego, constata-se que os tipos de voos mais frequentes são os voos instrução e treino, que representam cerca de 60,7% do total de movimentos, seguido dos voos privados e de trabalho aéreo que correspondem a cerca de 33,6%, no seu conjunto. Com efeito, são estes os três tipos de voo que cobrem a quase totalidade da utilização do aeródromo (mais de 94%). A restante percentagem correspondem a voos Militares e de Combate a Incêndios.
- Certificação AFIS / definição de ATZ
- A Câmara Municipal, é desde o dia 03 de fevereiro, uma organização certificada pela Autoridade Nacional da Aviação Civil (ANAC), enquanto Autoridade Supervisora Nacional de Portugal, para a prestação de serviços de navegação aérea, em particular, o Serviço de Informação de Tráfego de Aeródromo (AFIS).
 - Este serviço (AFIS) enquadra-se na prestação de serviços de navegação aérea, sendo um serviço de tráfego aéreo e, dentro deste, um serviço de informação de tráfego de aeródromo. Esta certificação significa que o Aeródromo Municipal Bissaya Barreto (AMBB) possui um órgão que cumpre com todas as regras e princípios emanados pela ANAC, tornando possível as comunicações bilaterais, entre torre e aeronave, com o objetivo de formular recomendações e fornecer informações úteis para que os voos sejam conduzidos de forma eficiente e segura.
 - No seguimento da certificação AFIS, foram desenvolvidos os procedimentos necessários há implementação da ATZ (Aerodrome Traffic Zone) em Coimbra, tendo sido implementada definitivamente no final do mês de agosto, através da emissão dos NOTAM's (A3160/17; C0255/17 e D0486/17).
 - A ATZ, Zona de Tráfego de Aeródromo, é um espaço aéreo de dimensões definidas, implementado à volta de um aeródromo para proteção do tráfego local. A ICAO (International Civil Aviation Organization) define ainda tráfego local como, todas as aeronaves a evoluir na área de manobra de um aeródromo (no chão inclui a pista) e todas as aeronaves a voar na sua vizinhança. A nova ATZ vem assim proteger o tráfego local no Aeródromo, dando mais segurança às aeronaves que o utilizam.
- Centro de Meios Aéreos

- Como já vem sendo hábito, o Aeródromo Municipal Bissaya Barreto é uma das infraestruturas aeronáuticas que integra o DECIF (Dispositivo Especial de Combate a Incêndios Florestais), que se traduz na instalação no aeródromo de um Centro de Meios Aéreos (CMA) durante a época de Verão.
 - Este Centro de Meios Aéreos esteve operacional durante toda a Fase Charlie (de 01 de Julho a 30 de Setembro) tendo contado com a presença em permanência de um Helicóptero Bombardeiro Ligeiro e respetiva tripulação composta por um piloto comandante, um mecânico e até 12 militares do Grupo de Intervenção de Proteção e Socorro (GIPS) da Guarda Nacional Republicana (GNR). Esta missão foi prolongada até 30 de outubro devido a fatores meteorológicos.
 - Foi prestado ao Centro de Meios Aéreos todo o apoio solicitado, quer através dos diversos serviços da Câmara Municipal, quer mais especificamente, através da direção do aeródromo e do serviço AFIS.
 - Durante o incêndio de Pedrógão Grande, o Aeródromo foi utilizado com maior frequência pelo INEM (helicópteros), tendo sido, temporariamente, a base de uma das aeronaves, entretanto deslocada da base de Évora.
- Eventos / Visitas
- Em janeiro, a ANAC realizou uma sessão de esclarecimento em Coimbra, no âmbito da campanha de Sensibilização “Voa na Boa”, sobre o regulamento que estabelece as condições de operação aplicáveis à utilização do espaço aéreo pelos sistemas de aeronaves civis pilotadas remotamente (“Drones”). O objetivo da ANAC era contactar com os utilizadores dos “Drones”, bem como autoridades civis, aeródromos, entre outros interlocutores relevantes, para que todos pudessem esclarecer dúvidas sobre o novo regulamento que enquadra o uso do espaço aéreo pelos “Drones” e como estes podem conviver com as aeronaves tripuladas de modo a evitar incidentes/acidentes que comprometam a segurança da navegação aérea e de pessoas e bens à superfície.
 - Em abril teve início o primeiro Curso de Voo Noturno realizado em Coimbra, desenvolvido pelo Aero clube de Coimbra, com a colaboração do Aeródromo.
 - Frequentaram este curso 9 formandos, tendo as operações se desenvolvido ao longo de 20 noites, entre o mês de abril e julho.
 - Em junho ocorreu a realização da primeira demonstração de Saltos de Paraquedas Noturno, realizada no Aeródromo.
 - Igualmente em junho, foram realizados cerca de 200 batismos de voo a crianças e adultos com deficiência, de várias instituições do distrito de Coimbra e Leiria. Esta ação foi desenvolvida pela “Associação Cívica Cavaleiros do Ceu – Sonho de Criança”, com o apoio de aeronaves e pilotos franceses, membros da associação francesa dos “Chevaliers du Ciel”.
 - Este evento foi apadrinhado pelo jogador de futebol e Campeão Europeu, o internacional Português, Eduardo.
 - De visita aos concelhos afetados pelos incêndios florestais ao longo do verão (Góis, Figueiró dos Vinhos, Pedrógão Grande, etc.), durante o mês de agosto, por duas vezes, Sua Excelência, o Presidente da República, Marcelo Rebelo de Sousa, aterrou no Aeródromo Municipal.
- Outros assuntos
- Ao nível da cooperação com entidades locais, decorreram ao longo do ano de 2017, catorze ensaios/testes de ruídos de motos e autocarros, realizados no Aeródromo Municipal pela ADAI (Associação para o Desenvolvimento da Aerodinâmica Industrial).
 - O Aeródromo foi igualmente palco de várias visitas de Instituições Particulares de Solidariedade Social, escolas e grupos de escoteiros.

Código G.O.P.: 02 009 2012/42 – Estabilização da margem direita do Rio Mondego entre a Ponte Sta Clara e o Açude-Ponte de Coimbra (cofinan. POSEUR – Portugal 2020)

- Ação 1: Projetos técnicos e construção de infraestruturas

- Elaborado o projeto de execução
 - Despesa realizada no valor de 28.154,70 €.
- Ação 2: Construção
- 20/06/2017 - Aprovada a adjudicação pela importância de 6.699.172,95 €.

Código G.O.P.: 02 009 2014/42 – Desassoreamento da Albufeira Açude-Ponte de Coimbra (cofinan. POSEUR – Portugal 2020)

- Ação 2: Obras
- 20/03/2017 - Aprovada a adjudicação, pela importância de 3.802.961,88 € e prazo de execução de 730 dias;
 - 11/08/2017 - Homologado o auto de consignação.

Código G.O.P.: 02 009 2016/39 – Interface Intermodal Coimbra Norte (PEDU)

- Ação 1: Estudos, projeto e execução
- 24/07/2017 - Aprovada a abertura de concurso, com preço base de 492.045,00 € e com prazo de execução de 240 dias;
 - 27/11/2017 - Aprovada a adjudicação, com valor de 487.994,06 €.

Balancete das Grandes Opções do Plano de 2017

Ob.	Prog.	Projeto		Designação	Classif. Despesa	Financiamento Definido	Cabimento	Compromisso	Realizado Ano	Realizado Total	Pago	Unid.: euro
		Ano/N.º	Aç									
02	009			Equipamento e Infraestruturas Estruturantes		8.754.483	3.703.735	3.669.205	876.863	905.362	895.300	
02	009	2002/151		Centro de Convenções e Espaço Cultural/Convento de S.Francisco (QREN/POVT)		2.228.457	1.394.757	1.360.237	745.688	746.033	746.033	
02	009	2002/151	5	Centro Convenções e Espaço Cultural-obra		941.203	581.334	576.334	256.512	256.512	256.512	
02	009	2002/151	5/1	Empreitada/conclusão	03 07010307	941.203	581.334	576.334	256.512	256.512	256.512	
02	009	2002/151	6	Centro Convenções e Espaço Cultural - Fiscalização	03 07010307	90.943	0	0	0	0	0	
02	009	2002/151	7	Centro Convenções e Espaço Cultural - Mobiliário e equipamento		191.080	118.042	111.154	77.813	78.157	78.157	
02	009	2002/151	7/1	Equipamento básico	07 07011002	118.584	110.047	103.159	76.520	76.520	76.520	
02	009	2002/151	7/2	Equipamento Administrativo	07 070109	10	0	0	0	0	0	
02	009	2002/151	7/3	Equipamento Informático	07 070107	2.337	2.337	2.337	1.293	1.637	1.637	
02	009	2002/151	7/4	Software	07 070108	64.391	0	0	0	0	0	
02	009	2002/151	7/5	Aquisição de serviços (assistência técnica à obra e equipamentos)	03 02022599	5.758	5.658	5.658	0	0	0	
02	009	2002/151	8	Igreja S. Francisco/Centro de Convenções e Espaço Cultural	03 07010307	354.786	186.997	186.997	61.947	61.947	61.947	
02	009	2002/151	9	Centro de Convenções e Espaço Cultural - assistência técnica	03 07010307	64.962	53.000	53.000	45.543	45.543	45.543	
02	009	2002/151	10	Outros estudos, projetos e empreitadas	03 07010307	49.000	0	0	0	0	0	
02	009	2002/151	12	Modelo de Gestão - estudos	0102 020214	10	0	0	0	0	0	
02	009	2002/151	13	Parque de estacionamento	03 07010307	502.472	432.752	432.752	303.873	303.873	303.873	
02	009	2002/151	14	Aquisição de serviços	03 020220	34.001	22.632	0	0	0	0	
02	009	2002/158		Zona estratégica localização económica / Plataforma Logística		30	0	0	0	0	0	
02	009	2002/158	1	Estudos	02 020214	10	0	0	0	0	0	
02	009	2002/158	3	Aquisição de terrenos (def. proj. 2002/328)	03 070101	10	0	0	0	0	0	
02	009	2002/158	5	Transferências correntes (Centrologis)	0102 040701	10	0	0	0	0	0	

Balancete das Grandes Opções do Plano de 2017

Ob.	Prog.	Projeto		Designação	Classif. Despesa	Financiamento Definido	Cabimento	Compromisso	Realizado Ano	Realizado Total	Pago	Unid.: euro
		Ano/N.º	Aç									
02	009	2003/117		Expansão e requalificação do Aeródromo Municipal Bissaya Barreto		29.551	2.981	2.971	2.971	2.971	2.971	
02	009	2003/117	1	Plano Diretor - Estudos	02 020214	2.981	2.971	2.971	2.971	2.971	2.971	
02	009	2003/117	2	Projeto e construção da ampliação da pista	03 07010413	10	10	0	0	0	0	
02	009	2003/117	3	Projeto e construção de hangars	03 07010413	10	0	0	0	0	0	
02	009	2003/117	4	Conservação de equipamento diverso	03 07011002	10	0	0	0	0	0	
02	009	2003/117	5	Equipamento básico	03 07011002	21.510	0	0	0	0	0	
02	009	2003/117	6	Manut. geral do edifício do aeródromo	03 07010307	3.010	0	0	0	0	0	
02	009	2003/117	7	Aquisição de mobiliário	03 070109	2.010	0	0	0	0	0	
02	009	2003/117	8	Construção do posto de abastecimento	03 07010413	10	0	0	0	0	0	
02	009	2012/42		Estabilização da margem direita do rio Mondego entre a Ponte Sta Clara e o Açude-Ponte de Coimbra (cofinan. POSEUR - Portugal 2020)		4.074.141	42.291	42.291	0	28.155	28.155	
02	009	2012/42	1	Projetos Técnicos e construção de infraestruturas	03 07030313	74.141	42.281	42.281	0	28.155	28.155	
02	009	2012/42	2	Construção	03 07030313	4.000.000	10	10	0	0	0	
02	009	2014/42		Desassoreamento da Albufeira Açude-Ponte de Coimbra (cofinan. POSEUR - Portugal 2020)		2.283.805	2.218.000	2.218.000	128.204	128.204	118.143	
02	009	2014/42	1	Estudos e projetos	02 07010413	65.805	0	0	0	0	0	
02	009	2014/42	2	Obras	03 07010413	2.218.000	2.218.000	2.218.000	128.204	128.204	118.143	
02	009	2016/39		Interface Intermodal Coimbra Norte - 1ª fase (PEDU)		138.459	45.706	45.706	0	0	0	
02	009	2016/39	1	Estudos, projeto e execução	03 07030301	138.459	45.706	45.706	0	0	0	
02	009	2016/40		Interface Coimbra Nascente (PEDU - Fase 2)		20	0	0	0	0	0	
02	009	2016/40	1	Estudos e projetos	03 07030301	10	0	0	0	0	0	
02	009	2016/40	2	Execução	03 07030301	10	0	0	0	0	0	
02	009	2016/41		Interface Intermodal Coimbra Sul/Poente (PEDU - Fase 2)		20	0	0	0	0	0	
02	009	2016/41	1	Estudos e projetos	03 07030301	10	0	0	0	0	0	
02	009	2016/41	2	Execução	03 07030301	10	0	0	0	0	0	

Objetivo 03 Cidade Solidária e Saudável**03 001 Programa “Descentralização e Apoio às Freguesias/Uniões das Freguesias”**

No âmbito do programa de “Descentralização e Apoio às Juntas de Freguesia”, foram desenvolvidas as seguintes atividades:

Código 03 001 2016/47 – Contratos Interadministrativos/Transferências**Quadro 03 001.01 - Execução das Transferências para as Freguesias/Uniões das Freguesias por Contratos Interadministrativos e Acordos de Execução em 2017 e anos anteriores**

Unid.: euro

Freguesia/União das freguesias	Valores Transferidos			Total	Estrutura %
	2016 e anos anteriores Protocolo Delegação de Competências (Obras)	Contrato Interadministrativo 2017	Acordos de Execução		
Almalaguês	59.002	23.112	53.613	135.727	4%
Antuzede e Vil de Matos	50.711	51.078	65.207	166.996	6%
Assafarge e Antanhol	59.627	10.936	73.701	144.264	5%
Brasfemes	5.998	33.541	34.430	73.970	2%
Ceira	42.659	40.628	46.337	129.624	4%
Cernache	67.496	62.456	54.948	184.900	6%
Eiras e São Paulo de Frades	79.796	54.615	132.981	267.391	9%
Santa Clara e Castelo Viegas	75.966	48.415	95.140	219.522	7%
Santo António dos Olivais	30.519	123.290	198.830	352.638	12%
São João do Campo	27.857	21.144	37.086	86.087	3%
São Martinho de Árvore e Lamarosa	28.102	30.487	65.816	124.405	4%
São Martinho do Bispo e Ribeira de Frades	82.842	108.490	128.079	319.411	11%
São Silvestre	14.865	26.544	39.786	81.195	3%
Sé Nova, Santa Cruz, Almedina e São Bartolomeu	108.578	27.888	61.045	197.510	7%
Souselas e Botão	109.286	0	82.131	191.416	6%
Taveiro, Ameal e Arzila	58.627	62.585	89.392	210.604	7%
Torres do Mondego	47.246	13.790	40.888	101.924	3%
Trouxemil e Torre de Vilela	0	0	31.242	31.242	1%
Total	949.176	739.000	1.330.652	3.018.827	100%

Quadro 03 001.02 - Obras apoiadas no âmbito dos Contratos Interadministrativos e Protocolos (valores transferidos)

				Unid.: euro
Freguesia/ União das freguesias	Deliberação Data	Finalidade	Valor Transferido	Total por Freguesia/União das freguesias
Almalaguês	23-05-2016	Construção de passeio frente ao Instituto de Almalaguês	7.298	
	23-05-2016	Construção de valetas em calçada na Rua Principal em Almalaguês	13.785	
	23-05-2016	Construção de valetas na Rua Alto do Moinho	3.405	
	23-05-2016	Prolongamento do acesso em calçada grossa de Torre de Bera à Atalaia	9.969	
	05-12-2016	Construção de valetas em Abelheira, Cartaxos e Carpinteiros	6.133	
	19-12-2016	2ª Fase - Const. de valetas em calç. na Rua Principal e Requal. do espaço da antiga parag. autocarro	18.412	
	20-03-2017	Requalificação na Rua da Fonte em Abelheira	2.332	
	20-03-2017	Pav. do Largo anexo à Rua Principal de Braçais	2.999	
	20-03-2017	Requalificação da zona envolvente à Capela dos Cartaxos	3.890	
	20-03-2017	Req. do espaço envolvente à Capela na Rua Santa Ana em Rio de Galinhas	4.908	
	20-03-2017	Repavimentação da Rua Vale Naboia em Anagueis	8.983	82.114
Antuzede e Vil de Matos	23-05-2016	Construção de valetas e passeios na Rua de Coimbra*	16.960	
	23-05-2016	Construção da Capela Mortuária e Requalificação do Largo de S. Gonçalo	22.828	
	23-05-2016	Reconstrução do fontanário da Gândara	4.929	
	23-05-2016	Construção do Parque Infantil em Antuzede	5.995	
	20-03-2017	Const. do sistema drenagem de águas pluviais do Pavilhão Vendas de Santana	12.600	
	20-03-2017	Const. de campas em elementos pré-fabricados no cemitério do Sr. do Outeiro	19.080	
	20-03-2017	Pavimentação de parte da Rua do Marco, na Póvoa do Pinheiro	5.724	
	20-03-2017	Pinturas inter. e ext. muros cemit. Antuz./P.Pinheiro, Sr.Outeiro e Vendas de Santana	13.674	101.789
Assafarge e Antanhol	23-05-2016	Repavimentação e Construção de Valetas na Rua Principal-Antanhol	3.838	
	23-05-2016	Construção de 44 ossários e 10 gavetões no Cemitério de Assafarge	25.986	
	23-05-2016	Construção de passeios e valetas na Ladeira da Paula Antanhol	25.652	
	23-05-2016	Pavimentação da Travessa da Rua das Galegas-Algar	4.150	
	20-03-2017	Pavimentação da Rua do Depósito em Vale de Cântaro	10.936	70.563
Brasfemes	23-05-2016	Requalificação do cemitério de Brasfemes e construção de ossários	5.998	
	03-04-2017	Remodelação do espaço envolvente da Sede da Junta de Freguesia	8.896	
	03-04-2017	Pavimentação da Rua Nª Srª do Parto em Brasfemes	19.968	
	03-04-2017	Org. de estac. e pavimentação do espaço exterior do Campo de Mualdes Brasfemes - 1ºF	4.677	39.539

(continuação)

Unid.: euro

Freguesia/ União das freguesias	Deliberação Data	Finalidade	Valor Transferido	Total por Freguesia/União das freguesias
Ceira	27-06-2016	Arranjo dos passeios na R. do Senhor da Serra em Vendas de Ceira	6.243	
	27-06-2016	Pavimentação da Rua da Tapada, na Tapada	2.896	
	27-06-2016	Pavimentação da Rua do Canto do Jardim, na Boiça	2.266	
	27-06-2016	Pavimentação de parte da Rua das Vendas (Junto ao Pontão), em Ceira	3.824	
	27-06-2016	Paviment. Rua do Rio, Trav. do Rio, Rua das Eiras e Travessa das Eiras, em Ceira	7.758	
	27-06-2016	Pavimentação da Calçada das Quintas em Vendas de Ceira	1.449	
	27-06-2016	Preparação e Pavimentação da Rua da Igreja em Ceira	12.890	
	27-06-2016	Construção de Passeio na Rua das Lagoas, em Ceira	5.332	
	20-03-2017	Requalificação da zona envolvente do Cemitério	13.674	
	20-03-2017	Pavim. Terreiro Santinho, R. Alminhas, Largo da Cabrieira, R. Cabrieira e outros	18.888	
	24-07-2017	Construção de valetas na Rua de Coenços - Cabouco	4.676	
	24-07-2017	Colocação de camada de desgaste na Rua da Malhadinha	3.390	83.287
	Cernache	23-05-2016	Req. espaço envolvente Pavilhão Multiusos e Junta de Freguesia	22.504
23-05-2016		Pavimentação da Rua Carreiro da Fonte, Vila Nova	5.255	
23-05-2016		Requalificação do Lavadouro da Feteira e área envolvente - 4ª fase	29.620	
23-05-2016		Construção de valetas em calçada na Rua do Salema em Vila Nova	3.843	
23-05-2016		Pavimentação de arruamento no lugar de Azenha	4.488	
23-05-2016		Const. de Valetas e enc. de águas pluviais n Estrada lig. Cernache-V.Nova	1.786	
20-03-2017		Construção de passeio na Rua Boavista, Casa Telhada	4.889	
20-03-2017		Requalificação do espaço junto ao Museu Moinho das Lapas	4.451	
20-03-2017		Reparação da Ponte do Caminho Fonte da Lapa / Casconha	7.081	
05-06-2017		Construção de Passeio na Rua da Calçada - Orelhudo	4.760	
05-06-2017		Pavimentação da Rua Santo António, em Vila Pouca	7.497	
05-06-2017		Construção de Valetas na Rua Caminho do Barreiro, no Loureiro	3.785	
05-06-2017		Requalificação do espaço adjacente à Rua A, sito no Bairro da Moita Santa	4.783	
05-06-2017	Requalificação da Rua do Tirado, Rua Eng. Felisberto Cardoso, Cernache/Pousada	25.210	129.952	

(Continuação)

Unid.: euro

Freguesia/ União das freguesias	Deliberação Data	Finalidade	Valor Transferido	Total por Freguesia/União das freguesias
Eiras e São Paulo de Frades	23-05-2016	Execução de valetas com sumidouros no acesso ao Lg 25 de Abril Dianteiro	1.940	
	23-05-2016	Ex.de passeios e encaminhamento de águas pluviais R.Arnaldo S. Janº	13.112	
	23-05-2016	Execução de passeios na Rua Montargil, Eiras	11.053	
	23-05-2016	Execução e Requalificação de Passeios na Rua Vale de S.Miguel, Bairro S. Miguel	14.519	
	23-05-2016	Requalificação de passeios/estacionamentos na Estrada de Eiras	13.690	
	23-05-2016	Construção de muro na Rua do Tiago, Lordemão	4.427	
	23-05-2016	Encaminhº de águas pluviais na R. de Lordemão de Baixo-Lordemão	2.879	
	23-05-2016	Execução de Valetas com Sumidouros, Paredes	3.159	
	23-05-2016	Pav.da rua adjacente da Rua Montargil, Vale do Seixo, Eiras	9.222	
	23-05-2016	Execução de valetas com sumidouros na Estrada Principal de Lógo de Deus	5.795	
	20-06-2017	Requalificação de Troços da Estrada das Várzeas - S.Paulo de Frades	22.896	
	20-03-2017	Req.do espaço público para estacionamento na Rua da Oureça, em Eiras	2.650	
	20-03-2017	Req. da Zona Adjacente à Delegação da U.F.na Rua Ferreira de Castro, em Sta. Apolónia	6.254	
	20-03-2017	Req. da ponte s/ a ribeira e área envolvente, Santa Apolónia	12.676	
	20-03-2017	Execução de passeios na Rua António Sérgio	10.139	134.410
	Santa Clara e Castelo Viegas	06-06-2016	Construção de 40 Ossários no Cemitério de Santa Clara	13.384
06-06-2016		Corrimões na Igreja de Sto Estevão e Recordatório Rainha Santa	1.000	
06-06-2016		Reparação da cobertura de quatro blocos de ossários-Cemitério de Sta Clara	4.473	
06-06-2016		Pavimentação da Travessa do Gato	2.484	
06-06-2016		Continuação da requalificação na Rua do Bordalo	3.624	
06-06-2016		Pintura do Miradouro do Marco dos Pereiros, na Rua da Madalena	1.460	
06-06-2016		Reposição de Telhado no Recordatório Rainha Santa	25.460	
06-06-2016		Requalificação das Escadas Fonte dos Amores	4.987	
06-06-2016		Requalificação da Azinhaga da Mina	4.361	
06-06-2016		2ªFase de Construção do Espaço Mortuário no Cemitério de Santa Clara	14.733	
06-02-2017		Req.da Zona envol.ao Centro de Saúde de Castelo Viegas e do Edific.da del.da sede de Freguesias	10.479	
03-04-2017		Repavimentação da Travessa do Outão - Castelo Viegas	2.960	
03-04-2017		Repavimentação da Rua do Clube - Santa Clara	6.169	
03-04-2017		Requalificação do Largo do Mercado das Alma - Urbanização Santa Isabel - Santa Clara	14.916	
03-04-2017		Construção de passeio na Rua Vitorino Planas	4.957	
03-04-2017		Pintura exterior do Recordatório Rainha Santa/ Alfredo Bastos	5.966	
03-04-2017	Pintura do Cemitério de Santa Clara	2.968	124.382	

(continuação)

Unid.: euro

Freguesia/ União das freguesias	Deliberação Data	Finalidade	Valor Transferido	Total por Freguesia/União das freguesias
Santo António dos Olivais	23-05-2016	Construção de valetas e passeios na Rua de Coimbra	1.171	
	23-05-2016	Requalificação da Travessa Verde Pinho	10.467	
	23-05-2016	Construção de passeios na Rua Bernardim Ribeiro	5.208	
	23-05-2016	Req.peq.travessias(R. Angola c/ Praça Heróis do Ultramar-Bairro Norton de Matos...)	13.672	
	09-01-2017	Pavimentação da Travessa Nova - Celas	9.364	
	09-01-2017	Reabertura do caminho pedonal que liga a Rua da Arregaça à Finte do Castanheiro	9.546	
	09-01-2017	Reparação das Fontes de Celas e Fonte da Cheira	11.917	
	09-01-2017	Requalificação dos passeios na Rua Fernando Namora	49.163	
	20-06-2017	Requalificação da Rua da Escola - Areeiro	11.557	
	20-06-2017	Requalificação da Rua de S. Romão - São Romão	9.211	
	20-06-2017	Requalificação da Rua Visconde Montêsão - Olivais	10.102	
	20-06-2017	Fornecimento e aplicação de gradeamento metálico na Av.Fernando Namora	2.891	
	20-06-2017	Requalificação da Rua Tomé Rodrigues Sobral - Solum	9.540	153.808
São João do Campo	23-05-2016	Requalificação da Capela do Cemitério de S. João do Campo	12.010	
	23-05-2016	Pavimentação :Beco n.º1 R. Jaime Cortesão, R. Malhão Beco Maceiros...	15.847	
	06-03-2017	Pavimentação do Beco Nº 3 da Rua Dr. Jaime Cortesão	3.700	
	06-03-2017	Pavimentação em calçada dos corredores pedonais do Cemitério de S.João do Campo	2.628	
	06-03-2017	Construção de Valetas em calçada na Rua Dr. Jaime Cortesão - S.João do Campo	14.816	49.001
São Martinho de Árvore e Lamarosa	23-05-2016	Requalificação do Lavadouro de Vila Verde	4.822	
	23-05-2016	Colocação de proteção metálica e regularização do muro na R.Igreja-Lamarosa	2.990	
	23-05-2016	Req. do Separador Central da R. Campo de Futebol Casais de Vera Cruz	5.422	
	23-05-2016	Construção de Jardim Público Rua do Outeiro Vila Verde	14.868	
	17-04-2017	Pavimentação e construção de valetas na Travessa da Rua dos Pinhais	2.869	
	17-04-2017	Pavimentação com tout-venant da Rua das Cavadas e da Rua Casal Bom Despacho	3.806	
	17-04-2017	Pavimentação do Beco dos Carvalhais, Ardazubre	1.904	
	17-04-2017	Construção de Valetas em Betão em diversas localidades da freguesia	11.124	
	05-06-2017	Requalific. do Parque Infantil e do Tanque para água - Rua da Fonte de S.Pedro - Vila Verde	4.421	
	05-06-2017	Pav. e construção de valetas na Travessa da Cruzieira - Andorinha	6.362	58.589

(continuação)		Unid.: euro		
Freguesia/ União das freguesias	Deliberação Data	Finalidade	Valor Transferido	Total por Freguesia/União das freguesias
São Martinho do Bispo e Ribeira de Frades	23-05-2016	Pavimentação da Rua 15 de Agosto-parte desde Largo Rossio até viaduto	2.491	
	23-05-2016	Construção de parque geriátrico na Rua do Chafariz	1.997	
	23-05-2016	Construção de cobertura, junto à capela do cemitério de S. Martinho do Bispo	4.476	
	23-05-2016	Construção de casa/capela mortuária - Ribeira de Frades	10.494	
	23-05-2016	Construção de parque infantil na Rua da Moura-Alqueves"	14.998	
	23-05-2016	Pav. Parq. de estacionamento campo de futebol do EAC-S. Martº do Bispo	12.221	
	23-05-2016	Requalificação da Fonte do Gorgulão - Bencanta	2.978	
	23-05-2016	Pavimentação da Rua Fonte dos Carvalhos - Casa Novas	5.486	
	23-05-2016	Requalificação do Largo da Espadaneira, junto ao Apeadeiro-Espadaneira	3.000	
	23-05-2016	Requalificação do cemitério de S. Martinho do Bispo - 3ª fase	14.997	
	19-12-2016	Construção de Muro e alargamento da Rua Boca dos Barreiros - Póvoa	9.704	
	20-03-2017	Constr. de valetas e colocação de tubagem p/pluviais R.Comendador Eduardo Filipe	7.211	
	20-03-2017	Pavimentação da Rua da Fontinha – Fala	9.998	
	20-03-2017	Alargamento da Rua 1.º de Maio e construção de muro – Chafariz – Fala	8.991	
	20-03-2017	Pavimentação do arruamento Caminho das Vinhas	11.994	
	20-06-2017	Pavimentação na Rua de Santa Eufémia - Ribeira de Frades	4.993	
	20-06-2017	Pavimentação da Rua da Giralda	7.997	
	20-06-2017	Pavimentação da Rua das Granjeiras - Fala - S. Martinho do Bispo	9.996	
	20-06-2017	Pavimentação da Travessa 5 de Outubro - Fala - S.Martinho do Bispo	8.749	
	20-06-2017	Construção de Casa Mortuária - 2ª Fase - Ribeira de Frades	8.583	
20-06-2017	Requalificação de passeios na Avenida Jorge Lemos - S.Martinho do Bispo	14.994		
20-06-2017	Construção do Parque Infantil - 2ª fase - S.Martinho do Bispo	14.984	191.332	
São Silvestre	23-05-2016	Contr. Int. de Deleg. de Comp. em 2016- Delib. da CM nº 2124 de 23/05/2016-"Obras Acab.to nas Instalaç. Sanitárias no Espaço Exterior da Junta Freguesia".	7.177	
	23-05-2016	Contr. Interad. de Deleg. de Comp. em 2016- Delib. da CM nº 2124, de 23/05/16-Arranjos exter. na Urb. de S. Silvestre entre a R. do Mondº e R. das Tílias	4.001	
	23-05-2016	Contr. Interad. de Deleg. de Comp. em 2016- Delib. da CM nº 2124, de 23/05/16-Pinturas exteriores do edifício da Junta de Freguesia	3.686	
	06-03-2017	Pav. em Betuminoso da Rua do Casal Catão em Zouparria do Campo	6.360	
	06-03-2017	Contr. Int. de Deleg. de Comp. em 17- Delib. da CM nº 2724 de 6/03/17-"Exec. de valetas em betão e pav. em betuminoso na R. da Fonte da Incha"	5.820	
	06-03-2017	Contr. Int. de Deleg. de Comp. em 17- Delib. da CM nº 2724 de 6/03/17-"Requalificação da Fonte de Caçus e Lavadouro em Quimbres "	3.328	
	22-05-2017	Contr. Int. de Deleg. de Comp. em 2017- Delib. da CM nº 2920 de 22/05/2017 -"Execução de Valetas em betão e encaminhamento das águas pluviais lugar de Quimbres"	7.956	
	22-05-2017	Contr. Int. de Deleg. de Comp. em 2017- Delib. da CM nº 2920 de 22/05/2017-"Execução de Valetas em betão e calçada grossa, Rua D.Duarte Nuno-Zouparria do Campo"	2.000	
	22-05-2017	Contr. Int. de Deleg. de Comp. em 2017- Delib. da CM nº 2920 de 22/05/2017-"Execução de valetas em betão e remates em betuminoso-Rua do Chão Santo-Zoup.Camp"	1.081	41.409

(continuação)				Unid.: euro
Freguesia/ União das freguesias	Deliberação Data	Finalidade	Valor Transferido	Total por Freguesia/União das freguesias
Sé Nova, Santa Cruz, Almedina e São Bartolomeu	27-06-2016	Reparação do interior da Loja n.º13 do Mercado do Calhabé	26.339	
	27-06-2016	Assentamento de corredor pedonal na Travessa do Olimpo	2.440	
	27-06-2016	Pintura dos Muros, gradeamentos e portões da Escola da Pedrulha	3.455	
	05-12-2016	Requalificação da Delegação da Pedrulha, Casa do Coveiro e Anexos	26.301	
	05-12-2016	Requalificação dos interiores do Edifício da Sede da UFC-2ª Fase	50.043	
	06-03-2017	Revestimento betuminoso da Rua da Costa até ao Pontão da CP e const. Valetas	11.797	
	06-03-2017	Rep. da escada de acesso entre a Rua da Qª da Misericórdia e a R. 29 de Julho	16.091	136.466
Souselas e Botão	23-11-2015	Passeios do INEDS-Instituto Educativo de Souselas/Marmeleira-1ª Fase	49.850	
	26-09-2016	Rep. das fachadas, descargas pluviais e telhado do Edif. da Junta em Souselas	11.501	
	26-09-2016	Req. das valetas da R. Frei Francisco Macedo e R. Pombal em Botão	47.935	109.286
Taveiro, Ameal e Arzila	23-05-2016	Pintura de muros dos Cemitérios de Ameal e Arzila	5.724	
	23-05-2016	Pav. da R. de S. Pedro na Quinta das Cunhas, Rua dos Veigas e Rua do Outeiro	8.480	
	23-05-2016	Const. e Rep. valetas R. Chafariz, R. Fontinha, R. Lisboa, R. Principal e R. Casal	4.548	
	23-05-2016	Pav. R. Zambujeiro, Beco Pinhº peq. rep. R. Azorra, R. Fontinha, R. Condeixa e Beco	13.992	
	05-12-2016	Construção do Muro no Ribeiro do Ameal	6.996	
	06-12-2016	Requalificação da Rua do Canto Grande, Rua do Bairro Novo e trav. B. Novo	18.886	
	20-03-2017	Requalificação da Rua do Outeiro	20.386	
	20-03-2017	Requalificação dos passeios na Rua Vladimiro dos Santos	7.611	
	20-06-2017	Construção de Valetas na Rua Figueira da Foz e Rua de Aveiro em Arzila	2.878	
	20-06-2017	Pavimentação da Rua Santa Eufémia - Parte - Taveiro	10.855	
	24-07-2017	Pav. da Rua do Pedregaço no Ameal e Rua do Aleixo em Vila Pouca do Campo	17.998	
	24-07-2017	Repavimentação da Travessa da Rua do Outeiro em Taveiro	2.857	121.212
Torres do Mondego	23-05-2016	Requalificação da Rua dos Carris-Zorro	7.719	
	23-05-2016	Arranjo de valetas na Rua do Corgo Carvalhosas e na Rua Dr Elisio de Moura	5.524	
	23-05-2016	Alargamento de muro na Rua de São Bento Casal da Misarela	16.302	
	23-05-2016	Arranjo do espaço público na Rua Dr. Elisio de Moura-Casal Misarela	8.532	
	23-05-2016	Requalificação da Rua da Fonte-Casal da Misarela	9.169	
	23-01-2017	Construção de Valetas Espreadas na Rua Bairro da Escola-Carvalhosas	3.013	
	20-03-2017	Requalificação da Travessa da Igreja e Rua do Prior	10.778	61.036
Total				1.688.175

Quadro 03 001.03 - Outras transferências Freguesias/Uniões das freguesias

Unid.:euro

Freguesia/ União das freguesias	Data de Delib.	Valor	Finalidade	Total por Freguesia/ União das freguesias
Almalaguês	28-08-2017	38	Comparticipação em despesas com recenseamento eleitoral 2017	16.518
		99	Eleições dos Órgãos das Autarquias Locais de 01 de Outubro 2017 - Despesas com as Eleições	
		758	Eleições dos Órgãos das Autarquias Locais de 01 de Outubro 2017 - compensação dos membros das mesas	
	20-02-2017	15.622	Transferência de 1% do IMI, liquidado e cobrado, em 2016	
Antuzede e Vil de Matos	28-08-2017	38	Comparticipação em despesas com recenseamento eleitoral 2017	16.517
		99	Eleições dos Órgãos das Autarquias Locais de 01 de Outubro 2017-Despesas com as Eleições	
		758	Eleições dos Órgãos das Autarquias Locais de 01 de Outubro 2017 - compensação dos membros das mesas	
	20-02-2017	15.622	Transferência de 1% do IMI, liquidado e cobrado, em 2016	
Assafarge e Antanhol	28-08-2017	48	Comparticipação em despesas com recenseamento eleitoral 2017	16.818
		137	Eleições dos Órgãos das Autarquias Locais de 01 de Outubro 2017-Despesas com as Eleições	
		1.011	Eleições dos Órgãos das Autarquias Locais de 01 de Outubro 2017 - compensação dos membros das mesas	
	20-02-2017	15.622	Transferência de 1% do IMI, liquidado e cobrado, em 2016	
Brasfemes	28-08-2017	34	Comparticipação em despesas com recenseamento eleitoral 2017	16.493
		80	Eleições dos Órgãos das Autarquias Locais de 01 de Outubro 2017-Despesas com as Eleições	
		758	Eleições dos Órgãos das Autarquias Locais de 01 de Outubro 2017 - compensação dos membros das mesas	
	20-02-2017	15.622	Transferência de 1% do IMI, liquidado e cobrado, em 2016	
Ceira	28-08-2017	42	Comparticipação em despesas com recenseamento eleitoral 2017	16.786
		112	Eleições dos Órgãos das Autarquias Locais de 01 de Outubro 2017-Despesas com as Eleições	
		1.011	Eleições dos Órgãos das Autarquias Locais de 01 de Outubro 2017 - compensação dos membros das mesas	
	20-02-2017	15.622	Transferência de 1% do IMI, liquidado e cobrado, em 2016	

(continuação)

Unid.:euro

Freguesia/ União das freguesias	Data de Delib.	Valor	Finalidade	Total por Freguesia/ União das freguesias
Cernache	28-08-2017	43	Comparticipação em despesas com recenseamento eleitoral 2017	17.046
		118	Eleições dos Órgãos das Autarquias Locais de 01 de Outubro 2017 - Despesas com as Eleições	
		1.264	Eleições dos Órgãos das Autarquias Locais de 01 de Outubro 2017 - compensação dos membros das mesas	
	20-02-2017	15.622	Transferência de 1% do IMI, liquidado e cobrado, em 2016	
Eiras e São Paulo de Frades	28-08-2017	107	Comparticipação em despesas com recenseamento eleitoral 2017	19.899
		379	Eleições dos Órgãos das Autarquias Locais de 01 de Outubro 2017- Despesas com as Eleições	
		3.791	Eleições dos Órgãos das Autarquias Locais de 01 de Outubro 2017 - compensação dos membros das mesas	
	20-02-2017	15.622	Transferência de 1% do IMI, liquidado e cobrado, em 2016	
Santa Clara e Castelo Viegas	28-08-2017	80	Comparticipação em despesas com recenseamento eleitoral 2017	69.998
		270	Eleições dos Órgãos das Autarquias Locais de 01 de Outubro 2017 -Despesas com as Eleições	
		3.033	Eleições dos Órgãos das Autarquias Locais de 01 de Outubro 2017 - compensação dos membros das mesas	
	20-02-2017	15.622	Transferência de 1% do IMI, liquidado e cobrado, em 2016	
03-04-2017	50.994	REALIZAÇÃO DA "FEIRA POPULAR DE COIMBRA 2017		
Santo António dos Olivais	28-08-2017	213	Comparticipação em despesas com recenseamento eleitoral 2017	25.493
		813	Eleições dos Órgãos das Autarquias Locais de 01 de Outubro 2017- Despesas com as Eleições	
		8.846	Eleições dos Órgãos das Autarquias Locais de 01 de Outubro 2017 - compensação dos membros das mesas	
	20-02-2017	15.622	Transferência de 1% do IMI, liquidado e cobrado, em 2016	
São João do Campo	28-08-2017	34	Comparticipação em despesas com recenseamento eleitoral 2017	16.240
		79	Eleições dos Órgãos das Autarquias Locais de 01 de Outubro 2017 -Despesas com as Eleições	
		506	Eleições dos Órgãos das Autarquias Locais de 01 de Outubro 2017 - compensação dos membros das mesas	
	20-02-2017	15.622	Transferência de 1% do IMI, liquidado e cobrado, em 2016	
São Martinho de Árvore e Lamarosa	28-08-2017	38	Comparticipação em despesas com recenseamento eleitoral 2017	16.517
		99	Eleições dos Órgãos das Autarquias Locais de 01 de Outubro 2017- Despesas com as Eleições	
		758	Eleições dos Órgãos das Autarquias Locais de 01 de Outubro 2017 - compensação dos membros das mesas	
	20-02-2017	15.622	Transferência de 1% do IMI, liquidado e cobrado, em 2016	

(continuação)

Unid.:euro

Freguesia/ União das freguesias	Data de Delib.	Valor	Finalidade	Total por Freguesia/ União das freguesias
São Martinho do Bispo e Ribeira de Frades	28-08-2017	98	Comparticipação em despesas com recenseamento eleitoral 2017	19.597
		339	Eleições dos Órgãos das Autarquias Locais de 01 de Outubro 2017- Despesas com as Eleições	
		3.539	Eleições dos Órgãos das Autarquias Locais de 01 de Outubro 2017 - compensação dos membros das mesas	
	20-02-2017	15.622	Transferência de 1% do IMI, liquidado e cobrado, em 2016	
São Silvestre	28-08-2017	38	Comparticipação em despesas com recenseamento eleitoral 2017	16.260
		95	Eleições dos Órgãos das Autarquias Locais de 01 de Outubro 2017- Despesas com as Eleições	
		506	Eleições dos Órgãos das Autarquias Locais de 01 de Outubro 2017 - compensação dos membros das mesas	
	20-02-2017	15.622	Transferência de 1% do IMI, liquidado e cobrado, em 2016	
Sé Nova, Santa Cruz, Almedina e São Bartolomeu	28-08-2017	93	Comparticipação em despesas com recenseamento eleitoral 2017	19.571
		318	Eleições dos Órgãos das Autarquias Locais de 01 de Outubro 2017- Despesas com as Eleições	
		3.539	Eleições dos Órgãos das Autarquias Locais de 01 de Outubro 2017 - compensação dos membros das mesas	
	20-02-2017	15.622	Transferência de 1% do IMI, liquidado e cobrado, em 2016	
Souselas e Botão	28-08-2017	47	Comparticipação em despesas com recenseamento eleitoral 2017	17.318
		133	Eleições dos Órgãos das Autarquias Locais de 01 de Outubro 2017- Despesas com as Eleições	
		1.517	Eleições dos Órgãos das Autarquias Locais de 01 de Outubro 2017 - compensação dos membros das mesas	
	20-02-2017	15.622	Transferência de 1% do IMI, liquidado e cobrado, em 2016	
Taveiro, Ameal e Arzila	28-08-2017	44	Comparticipação em despesas com recenseamento eleitoral 2017	17.052
		122	Eleições dos Órgãos das Autarquias Locais de 01 de Outubro 2017- Despesas com as Eleições	
		1.264	Eleições dos Órgãos das Autarquias Locais de 01 de Outubro 2017 - compensação dos membros das mesas	
	20-02-2017	15.622	Transferência de 1% do IMI, liquidado e cobrado, em 2016	
Torres do Mondego	28-08-2017	35	Comparticipação em despesas com recenseamento eleitoral 2017	16.754
		86	Eleições dos Órgãos das Autarquias Locais de 01 de Outubro 2017- Despesas com as Eleições	
		1.011	Eleições dos Órgãos das Autarquias Locais de 01 de Outubro 2017 - compensação dos membros das mesas	
	20-02-2017	15.622	Transferência de 1% do IMI, liquidado e cobrado, em 2016	

(continuação)

Unid.:euro

Freguesia/ União das freguesias	Data de Delib.	Valor	Finalidade	Total por Freguesia/ União das freguesias
Troxemil e Torre de Vilela	28-08-2017	42	Comparticipação em despesas com recenseamento eleitoral 2017	17.043
		115	Eleições dos Órgãos das Autarquias Locais de 01 de Outubro 2017- Despesas com as Eleições	
		1.264	Eleições dos Órgãos das Autarquias Locais de 01 de Outubro 2017 - compensação dos membros das mesas	
	20-02-2017	15.622	Transferência de 1% do IMI, liquidado e cobrado, em 2016	
Total				371.919

Quadro 03 001.04 - Execução da totalidade das Transferências (Protocolos + Outras Transferências Diversas) para as Freguesias/Unões das Freguesias

Unid.: euro

Transferências	2012	2013	Var. % 13/12	2014	Var. % 14/13	2015	Var. % 15/14	2016	Var. % 16/15	2017	Var. % 17/16
Transferências correntes	1.127.546	1.397.899	23,98	1.756.524	25,65	1.304.629	-25,73	1.610.516	23,45	1.702.571	5,72
Transferências de capital	2.234.078	1.914.077	-14,32	885.209	-	756.452	-14,55	1.175.553	55,40	1.688.175	43,61
Total	3.361.624	3.311.976	-1,48	2.641.733	-	2.061.081	-21,98	2.786.069	35,18	3.390.746	21,70

Contratos Interadministrativos de Delegação de Competências de 2015 - obras realizadas em 2017

- No âmbito dos Contratos Interadministrativos, estabelecidos com as Freguesias/União das Freguesias, para o ano de 2015, foram aprovadas 111 obras, das quais 18 realizadas em 2015, 85 em 2016 e 1 em 2017.

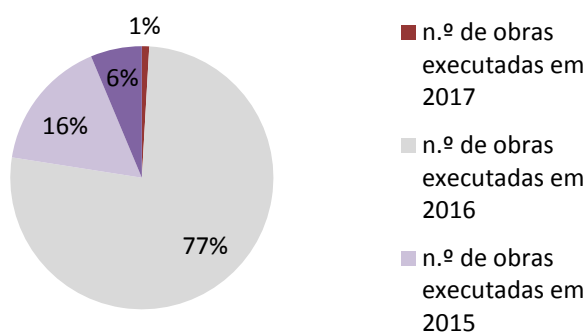
Quadro 03 001.05 - Contratos Interadministrativos de 2015 – Resumo - Situação no final de 2017

Unid.: euro

Freguesia/União das Freguesias	N.º de obras Executadas	Valor Total Faturado	N.º de obras por executar	Valor Total por faturar
U.F. Souselas e Botão	1	49.849,88		
U.F. Troxemil e Torre de Vilela	7	58.995,00	7	58.995,00
Total	8	108.844,88	7	58.995,00

Gráfico 03 001.01 - Relação de obras executadas e obras por executar, referente a 2015

Obras - executadas/por executar



Contratos Interadministrativos de Delegação de Competências de 2016 - obras realizadas em 2017

- No âmbito dos Contratos Interadministrativos, estabelecidos com as freguesias/uniões das freguesias, para o ano de 2016, foram aprovadas 135 obras, das quais 24 realizadas em 2016 e 98 em 2017.

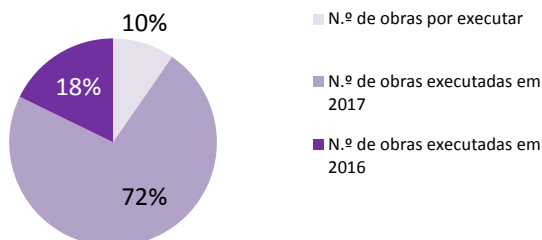
Quadro 03 001.06 - Contratos Interadministrativos de 2016 – Resumo - Situação no final de 2017

Unid.: euro

Freguesia/União das Freguesias	N.º de obras Executadas	Valor Total Faturado	N.º de obras por executar	Valor Total por faturar
Almalaguês	6	59.001,64	0	
Brasfemes	1	5.998,24	1	10.000,00
Ceira	8	42.658,64	0	
Cernache	6	67.496,06	0	
São João do Campo	2	27.857,19	0	
S. Silvestre	3	14.864,61	0	
Sto. António dos Olivais	8	110.507,04	1	45.000,00
Torres do Mondego	6	50.258,51	0	
Antuzede e Vil de Matos	4	50.711,30	0	
Assafarge e Antanhol	4	59.626,78	0	
União das Freguesias de Coimbra	5	108.578,14	0	
U. F. Eiras e São Paulo de Frades	10	79.795,52	1	4.977,00
U. F. São Martinho de Árvore e Lamarosa	5	39.226,82	0	
U. F. São Martinho do Bispo e Ribeira de Frades	11	82.842,22	0	
U. F. Santa Clara e Castelo Viegas	11	86.445,13	1	4.197,00
U. F. Souselas e Botão	2	59.435,81	1	25.000,00
U. F. Trouxemil e Torre de Vilela	0	-	8	58.995,00
U. F. Taveiro, Ameal e Arzila	6	58.626,62	0	
Total	98	1.003.930,27	13	148.169,00

Gráfico 03 001.02 - Relação de obras executadas e obras por executar, referentes a 2016

N.º de obras executadas/por executar



Contratos Interadministrativos de Delegação de Competências de 2017

- No âmbito dos Contratos Interadministrativos estabelecidos com as freguesias/uniões das freguesias, para o ano de 2017 (minuta do Contrato aprovada em reunião de Câmara de 20/04/2015, com a deliberação n.º 1311/2015) foram aprovadas 123 obras a que corresponde, a um montante de 1.390.690,00 €.
- Até 31/12/2017 foram executadas 75 obras correspondendo ao valor de 634.395,19 €, estando por realizar 49 obras no valor de 756.131,81 €, sendo, no entanto, de salientar que nessa data, mais 14 obras se encontravam em fase de conclusão dos trabalhos.

Quadro 03 001.07 – Contratos Interadministrativos para 2017 - Resumo situação no final de 2017

Unid.: euro

Freguesia/União das Freguesias	N.º de obras aprovadas	Valor Total Aprovado	N.º de obras Executadas	Valor Total Faturado	N.º de obras por executar	Valor Total por faturar
Almalaguês	8	65.372,00	5	23.112,24	3	42.259,76
Brasfemes	3	34.683,00	3	33.541,11	0	1.141,89
Ceira	6	49.251,00	4	40.628,25	2	8.622,75
Cernache	8	69.038,00	8	62.456,27	0	6.581,73
São João do Campo	4	27.967,00	3	21.143,71	1	6.823,29
S. Silvestre	6	26.789,00	6	26.544,33	0	244,67
Sto. António dos Olivais	11	193.230,00	5	43.301,09	6	149.928,91
Torres do Mondego	6	54.009,00	1	10.777,55	5	43.231,45
Antuzede e Vil de Matos	5	68.937,00	4	51.077,93	1	17.859,07
Assafarge e Antanho	5	74.801,00	1	10.936,02	4	63.864,98
União das Freguesias de Coimbra	5	133.463,00	2	27.887,64	3	105.575,36
U. F. Eiras e São Paulo de Frades	7	102.689,00	5	54.614,54	2	48.074,46
U. F. São Martinho de Árvore e Lamarosa	6	54.148,00	5	19.362,35	1	34.785,65
U. F. São Martinho do Bispo e Ribeira de Frades	12	119.217,00	11	108.490,27	1	10.726,73
U. F. Santa Clara e Castelo Viegas	11	104.868,00	6	37.936,52	5	66.931,48
U. F. Souselas e Botão	4	84.537,00	0	-	4	84.537,00
U. F. Trouxemil e Torre de Vilela	9	58.995,00	0	-	9	58.995,00
U. F. Taveiro, Ameal e Arzila	7	68.696,00	6	62.585,37	1	6.110,63
Total	123	1.390.690,00	75	634.395,19	48	756.294,81

Gráfico 03 001.03 – Relação Obras Executadas/ Obras por executar, referentes a 2017

Nº. de obras executadas/por executar

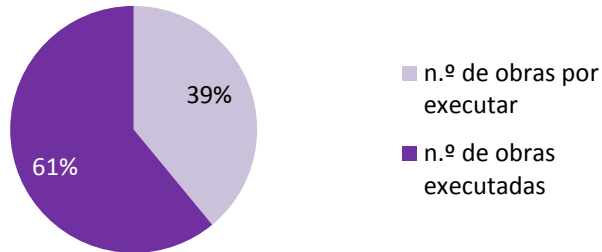


Gráfico 03 001.04 – Relação das obras aprovadas/obras executadas por freguesia/uniões das freguesias, referente a 2017

Obras - aprovadas/executadas

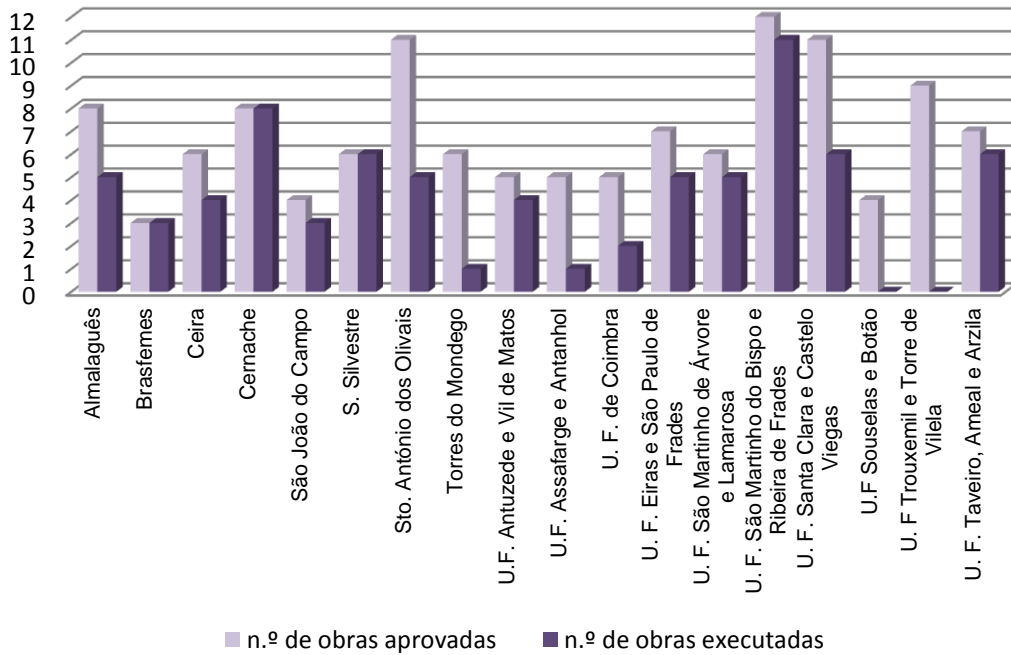
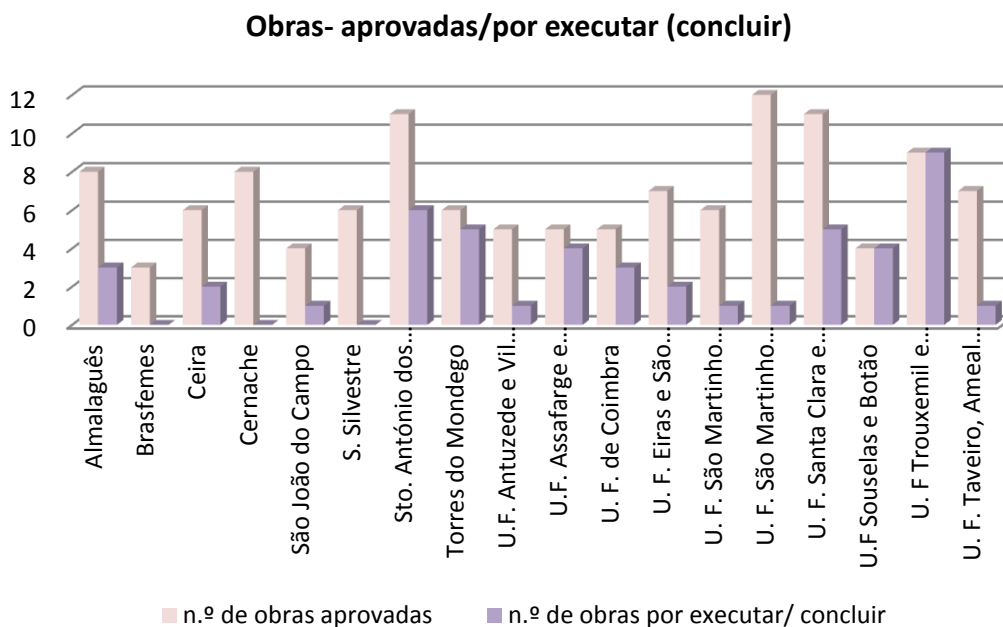


Gráfico 03 001.05 – Relação das obras aprovadas/obras por executar (concluir) por freguesia/uniões das freguesias, referente a 2017



Código G.O.P.: 03 001 2016/48 – Acordos de Execução

- Ação 1: Transferências correntes para as Juntas de Freguesia
 - Despesa realizada e paga total no valor 1.595.890,70 €.
- Ação 2: Transferências Juntas Freguesia – anos anteriores
 - Despesa realizada e paga total no valor 15.952,71 €.
- A Câmara Municipal de Coimbra incluiu nas GOP para a celebração dos Acordos de Execução a verba de 1.351.910,49 €, dando cumprimento aos artigos 33.º, n.º 1, alíneas l) e m), 116.º a 123.º e 131.º a 136.º, do Anexo I, da Lei n.º 75/2013; e à deliberação n.º 473/2014 da reunião de Câmara Municipal de Coimbra de 14/04/14, bem como à deliberação da Assembleia Municipal de 29/04/2014. No entanto a União das Freguesias de Trouxemil e Torre de Vilela prescindiu da competência relativa a limpezas de vias, espaços públicos e espaços verdes pelo que a verba final prevista ascendeu ao valor de 1.316.690,49 €.
 - Os Acordos de Execução englobam as competências previstas no n.º 1, do art.132.º, do Anexo I, da Lei n.º 75/2013, de 12 de Setembro, na sua redação atual, legalmente delegadas pela Câmara Municipal nas freguesias/uniões das freguesias, nas seguintes áreas:
 - ◆ Gerir e assegurar a manutenção de espaços verdes;
 - ◆ Assegurar a limpeza das vias e espaços públicos, sarjetas e sumidouros, com exceção das que sejam objeto de protocolo;
 - ◆ Manter, reparar e substituir o mobiliário urbano instalado no espaço público, com exceção daquele que seja objeto de concessão;
 - ◆ Gerir e assegurar a manutenção corrente de Feiras e Mercados;

- ◆ Assegurar a realização de pequenas reparações nos estabelecimentos de educação pré-escolar e do primeiro ciclo do ensino básico e promover a manutenção dos seus espaços envolventes.
- Acordos de Execução de 2016 e realizados em 2017
- No âmbito dos Acordos de Execução referentes a 2016, foi autorizado o processamento das verbas previstas nos Acordos de Execução relativas ao 4.º trimestre de 2016, tendo freguesias/uniões das freguesias, apresentado os relatórios das atividades desenvolvidas nos dois primeiros meses do trimestre e a previsão do que pretendiam efetuar até ao final de 2016. Por conseguinte, na sequência da entrega, em Janeiro de 2017, do relatório final do que foi efetivamente executado durante o 4.º trimestre de 2016, foi efetuada a retificação à estimativa do relatório referente ao mês de Dezembro.

Quadro 03 001.08 – Acordo de Execução para 2016 – Resumo

Freguesia/União das freguesias	Valor total executado
Sto. António dos Olivais	13.908,00€
Antuzede e Vil de Matos	1.819,75 €
Sé Nova, Almedina, St.ª Cruz e S. Bartolomeu	244,96 €
Total	15.972,71 €

Acordos de Execução de 2017

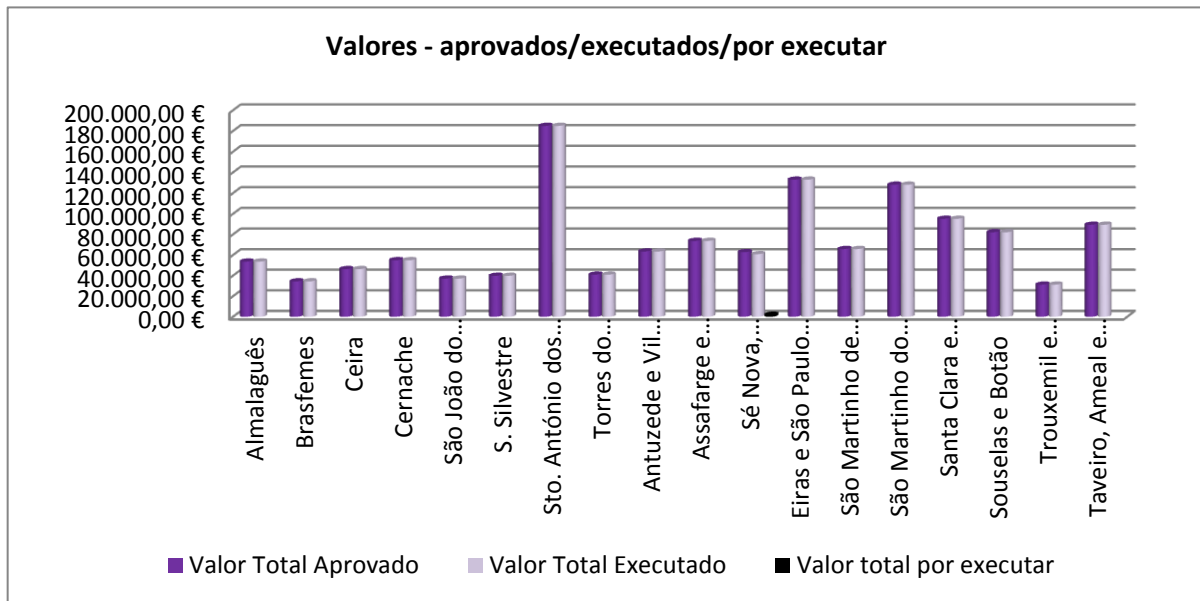
Quadro 03 001.09 - Acordos de Execução para 2017 - Repartição dos apoios por freguesias/uniões das freguesias.

Unid.: euro

Freguesia/União das Freguesias	Valor Total Aprovado	Valor Total Executado	Valor total por executar
Almalaguês	53.612,96	53.612,96	
Brasfemes	34.430,34	34.430,34	
Ceira	46.336,90	46.336,90	
Cernache	54.947,57	54.947,57	
São João do Campo	37.086,19	37.086,19	
S. Silvestre	39.786,29	39.786,29	
Sto. António dos Olivais	184.921,59	184.921,59	
Torres do Mondego	40.888,33	40.888,33	
Antuzede e Vil de Matos	63.387,43	63.387,43	
Assafarge e Antanho	73.701,10	73.701,10	
Sé Nova, Almedina, St.ª Cruz e S. Bartolomeu	62.811,19	60.819,54	1.991,65
Eiras e São Paulo de Frades	132.980,76	132.980,76	
São Martinho de Árvore e Lamarosa	65.815,87	65.815,87	
São Martinho do Bispo e Ribeira de Frades	128.078,60	128.078,60	
Santa Clara e Castelo Viegas	95.140,31	95.140,31	
Souselas e Botão	82.130,66	82.130,66	
Trouxemil e Torre de Vilela	31.242,08	31.242,08	
Taveiro, Ameal e Arzila	89.392,32	89.392,32	
Total	1.316.690,48	1.314.698,83	1.991,65

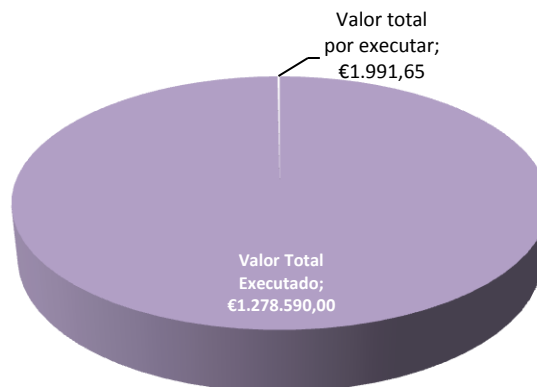
- A União das Freguesias de Coimbra, não esgotou a verba atribuída. Foi autorizado o processamento das verbas previstas nos Acordos de Execução relativas ao 4.º trimestre de 2017, tendo as freguesias/uniões das freguesias, apresentado os relatórios das atividades desenvolvidas nos dois primeiros meses do trimestre e a previsão do que pretendiam efetuar até ao final de 2017. Assim, em relação ao relatório do 4.º trimestre todas as freguesias/uniões das freguesias apresentaram o mês de dezembro por estimativa, devendo apresentar em Janeiro de 2018 o relatório final do que foi efetivamente executado durante o 4.º trimestre.

Gráfico 03 001.06 – Relação dos valores aprovados/executados/por executar, por freguesia/uniões das freguesias, de 2017



- Conclui-se assim que em 2017 foram executados 99,85% das ações previstas nos Acordos de Execução correspondendo ao valor de 1.278.590,00 €, ficando por realizar 0,15% correspondente ao valor de 1.991,65 €.

Gráfico 03 001.07 – Relação de valores



Código G.O.P.: 03 001 2016/49 – Apoio a investimentos e ações diversas das Freguesias/uniões das Freguesia

– Ação 1: Elaboração de projetos

- No âmbito das obras constantes nos Contratos Interadministrativos de Delegação de Competências de 2017 a promover pelas freguesias/ união das freguesias, procedeu-se à elaboração dos seguintes projetos:

Freguesia de Santo António dos Olivais

Reparação das Fontes de Celas e Fonte da Cheira

União das Freguesias de Eiras e S. Paulo de Frades

Requalificação de passeios e passagem superior sobre ribeira, Estrada Principal do Jardim, São Paulo de Frades

União das Freguesias de S. Martinho do Bispo e Ribeira de Frades

Construção de muro de contenção na Rua 15 de Agosto - Ribeira de Frades

- Foram elaborados 10 estudos, projetos e orçamentos para apoio à realização das obras dos Contratos Interadministrativos de Delegação de Competências de 2014 e 2015, na União das Freguesias de Trouxemil e Torre de Vilela:

União das Freguesias de Trouxemil e Torre de Vilela - 2014

Conclusão das Obras do Parque Sénior - Vilela

Construção de Muro de Proteção - Rua do Caselho - Vilela

Rua da Valdeira - Rede de Drenagem de águas pluviais - Vilela - Reforço

Rua do Troviscal e das Eiras - Rede de Drenagem de águas pluviais - Vilela - Reforço

União das Freguesias de Trouxemil e Torre de Vilela - 2015

Centro Cívico de Alcarraques - Requalificação do edifício da ex-EB1 de Alcarraques

Construção de valetas e reposição de travessias - Estrada da Espertina - Travessas e Cioga do Monte

Requalificação da azinhaga transversal à Rua da Liberdade e área envolvente - Adémia

Construção de bases e fornecimento de suportes metálicos para contentores de RSU - Trouxemil, Adémia, Cioga do Monte, Fornos e Alcarraques

Fornecimento e aplicação de sinalização direcional e placas de início de localidade - Trouxemil, Adémia, Cioga do Monte, Fornos e Alcarraques

Requalificação de passeios, bermas, valetas e separadores centrais - Vilela, Ponte, Torre e Ribeiro e de Vilela

- Foram elaborados 26 estudos, projetos e orçamentos para apoio à realização das obras dos Contratos Interadministrativos de Delegação de Competências de 2016, promovidas pelas freguesias/uniões das freguesias, nomeadamente:

Freguesia de Almalaguês

Construção de valetas na Rua Alto do Moinho

2.ª fase de construção de valetas em calçada na Rua Principal em Almalaguês e requalificação do espaço da antiga paragem de autocarro

Freguesia de Brasfemes

Execução de "Passadeira/Lombas" para redução de velocidade em locais estratégicos da Freguesia

Freguesia de Santo António dos Olivais

Construção de passeios na Rua Brigadeiro Correia Cardoso

Reparação das Fontes de Celas e Fonte da Cheira

Requalificação dos passeios na Rua Fernando Namora

Reparação de escadas na Calçada do Gato junto à Fonte

Reabertura do caminho pedonal que liga a Rua da Arregaça à Fonte do Castanheiro

Pavimentação da Travessa Nova - Celas

Requalificação da Travessa Verde Pinho

Freguesia de Torres do Mondego

Alargamento e construção de muro na Rua de S. Bento - Casal da Misarela

União das Freguesias de Eiras e São Paulo de Frades

Requalificação de passeios e passagem superior sobre ribeira, Estrada Principal do Jardim, São Paulo de Frades

União das Freguesias de Santa Clara e Castelo Viegas

Reposição de telhado no Recordatório Rainha Santa/Alfredo Bastos

Pintura do Miradouro do Marco dos Pereiros, na Rua da Madalena

Pavimentação na Travessa da Portela do Gato

Aplicação de grelhas, junto ao muro da Mata dos Cedros

Requalificação da zona envolvente ao Centro de Saúde de Castelo Viegas e do Edifício da Delegação da Sede de Freguesia

Continuação da requalificação do passeio na Rua do Bordalo

União das Freguesias de São Martinho de Árvore e Lamarosa

Requalificação do separador central da Rua do Campo de Futebol, Casais de Vera Cruz

União das Freguesias de S. Martinho do Bispo e Ribeira de Frades

Construção de parque infantil na Rua da Moura - Alqueves

Construção de parque geriátrico na Rua do Chafariz

Construção de cobertura, junto à capela do cemitério de S. Martinho do Bispo - S. Martinho do Bispo

Construção de casa/capela mortuária - Ribeira de Frades

Pavimentação da Rua 15 de Agosto (parte), desde o Largo do Rossio até ao Viaduto sob a Ex. Via Rápida

União das Freguesias de Souselas e Botão

Requalificação das valetas da R. Frei Francisco Macedo e Rua do Pombal, em Botão

União das Freguesias de Taveiro, Ameal e Arzila

Requalificação na Rua do Canto Grande, Rua do Bairro Novo e Travessa do Bairro Novo

- Foram elaborados 104 estudos, projetos e orçamentos para apoio à realização das obras dos Contratos Interadministrativos de Delegação de Competências de 2017, promovidas pelas Freguesias/União das Freguesias, nomeadamente:

Freguesia de Almalaguês

Requalificação do Largo Sr.ª da Graça e Rua da Catraia em Anaguéis

Repavimentação da Rua Vale Naboa em Anaguéis

Requalificação do espaço envolvente à Capela na Rua Santa Ana em Rio de Galinhas

Construção de ponto de água - Fontanário - na Rua das Almas em Monforte

Requalificação da zona envolvente à Capela dos Cartaxos

Requalificação dos passeios do interior do cemitério de Almalaguês e pintura dos muros

Pavimentação do Largo anexo à Rua Principal de Braçais

Pavimentação na Rua da Fonte em Abelheira

Freguesia de Brasfemes

Pavimentação da Rua N.ª Sr.ª do Parto, em Brasfemes

Remodelação do espaço envolvente da sede da Junta de Freguesia de Brasfemes

Organização de Estacionamento e Pavimentação do espaço exterior do Campo de Mualdes em Brasfemes (1.ª Fase)

Freguesia de Ceira

Pavimentação do Terreiro Santinho, Rua das Alminhas, Largo da Cabreira, Rua da Cabreira, Rua do Vale, Rua do Ribeiro e colocação de gradeamento no muro do Terreiro Santinho - S. Frutuoso

Requalificação da zona envolvente do Cemitério - Ceira

Colocação de camada de desgaste na Rua da Malhadinha - Cabouco

Arranjo paisagístico do Jardim da Rua da Estação - Sobral de Ceira

Construção de muro na Rua do Casal Velho - Boiça

Construção de valetas na Rua de Coenços - Cabouco

Construção de passeios na Rua do Senhor da Serra (2.ª fase) - Vendas de Ceira

Freguesia de Cernache

Pavimentação da Rua de Santo António, em Vila Pouca

Requalificação da Rua do Tirado, Rua Eng.º Felisberto Cardoso, Cernache/Pousada

Reparação da Ponte do Caminho Fonte da Lapa, Casconha

Construção de passeio na Rua da Calçada, Orelhudo

Construção de passeio na Rua Boavista, Casa Telhada

Construção de valetas na Rua Caminho do Barreiro, no Loureiro

Requalificação do espaço junto ao Museu Moinho das Lapas, Rua dos Penedos

Requalificação do espaço adjacente à Rua A, sito no Bairro da Moita Santa

Freguesia de Santo António dos Olivais

Requalificação da Rua de São Romão - São Romão

Requalificação da Rua Visconde Montesão - Olivais

Requalificação da Rua Verde Pinho (1.ª fase) - Bairro Norton de Matos

Requalificação da Rua Tomé Rodrigues Sobral - Solum

Requalificação da Rua da Escola - Areeiro

Requalificação da Rua António Sousa - Alto de São Romão

Fornecimento e aplicação de gradeamento metálico na Av. Fernando Namora

Requalificação da Praça José Anchieta

Requalificação do passeio na Rua Teixeira de Pascoais - St.º António dos Olivais

Freguesia de São João do Campo

Pavimentação do Beco n.º 3 da Rua Dr. Jaime Cortesão

Pavimentação em calçada dos corredores pedonais do cemitério de São João do Campo

Construção de valetas em calçada na Rua Dr. Jaime Cortesão, em São João do Campo

Freguesia de São Silvestre

Execução de valetas em betão e pavimentação em betuminoso da Rua da Fonte da Incha em S. Silvestre

Pavimentação em betuminoso da Rua do Casal Catão em Zouparria do Campo

Execução de valetas em betão e calçada grossa, na Rua D. Duarte Nuno em Zouparria do Campo

Execução de valetas em betão e encaminhamento das águas pluviais no lugar de Quimbres

Execução de valetas em betão e remates em betuminoso na Rua do Chão Santo em Zouparria do Campo

Requalificação da Fonte de Caçus e Lavadouro em Quimbres

Freguesia de Torres do Mondego

Requalificação da Travessa da Igreja e Rua do Prior - Torres do Mondego

Arranjo da Fonte do Ribeiro - Casal da Misarela

Arranjo da Fonte do Vale da Fonte - Torres do Mondego

Pavimentação do início da Rua da Oliveirinha - Vale de Canas

Repavimentação da estrada da Lomba - Carvalhosas

União de Freguesias de Antuzede e Vil de Matos

Pinturas interiores e exteriores dos muros dos cemitérios de Antuzede/P. Pinheiro, Sr. do Outeiro e Vendas de Santana

Construção do sistema de drenagem de águas pluviais do Pavilhão de Vendas de Santana

Construção de 47 campas no cemitério do Senhor do Outeiro

Construção de passeios e valetas na Rua de Coimbra em Rios Frios e Vil de Matos

Pavimentação de parte da Rua do Marco, na Póvoa do Pinheiro

União das Freguesias de Assafarge e Antanhol

Construção de Passeios na Rua da Escola e na Rua do Arieiro - Assafarge

Construção de passeios na Rua da Fontinha - Casa da Meada e Rua da Ponte

Pavimentação na Rua do Depósito em Vale de Cântaro

Construção de uma gota no Entroncamento da Estrada da Ponte - Antanhol

Construção de base de contentor e requalificação do espaço envolvente, junto E.N. 110/2 - Palheira

União das Freguesias de Coimbra

Revestimento betuminoso da Rua da Costa, até ao Pontão da CP na extensão de 500m e construção - Pedrulha

Reparação da escada de acesso entre a Rua da Quinta da Misericórdia e a Rua 29 de Julho - Conchada

Reconstrução de passeios na Avenida Marnoco e Sousa

União das Freguesias de Eiras e São Paulo de Frades

Requalificação da ponte sobre a ribeira e área envolvente, em Sta. Apolónia - 1.ª fase

Requalificação da zona adjacente à Delegação da União das Freguesias (estacionamento e travessa) na Rua Ferreira de Castro, em Sta. Apolónia

Execução de passeios na Rua António Sérgio

Requalificação de espaço público para estacionamento na Rua da Oureça, em Eiras

Requalificação das Ruas Rainha Santa Isabel e Prof. Albuquerque de Matos, em Casais de Eiras

Requalificação de troços da Estrada das Várzeas, em S. Paulo de Frades

Requalificação do Coreto sito no Largo da Igreja, em S. Paulo de Frades

União das Freguesias de Santa Clara e Castelo Viegas

Repavimentação da Travessa do Outão - Castelo Viegas

Requalificação do Largo do Mercado das Almas - Urbanização Santa Isabel - Santa Clara

Repavimentação da Rua do Clube - Santa Clara

Pintura do Cemitério de Santa Clara

Construção de campo de jogos na Urb. Vale Verde - Alto dos Barreiros

Pintura exterior do Recordatório Rainha Santa/Alfredo Bastos

Construção de passeios na Rua Vitorino Planas - (entre a praça Campos Contente e o cemitério de Santa Clara)

Reparação dos parques infantis do Marco dos Pereiros, de Castelo Viegas, do Casal de S. João, do Vale Verde e da Urbanização Santa Isabel

Requalificação da Estrada Nova - Cruz dos Mouros

União das Freguesias de São Martinho de Árvore e Lamarosa

Pavimentação e construção de valetas na Travessa da Rua dos Pinhais - Casais de Vera Cruz

Requalificação do Parque Infantil e do tanque para água - Rua Fonte S. Pedro - Vila Verde

Pavimentação do Beco dos Carvalhais - Ardazubre

Pavimentação e construção de valetas na Travessa da Cruzieira - Andorinha

Construção de valetas em betão - diversas localidades da União das Freguesias

Pavimentação com Tout-Venant da Rua das Cavadas e da Rua Casal Bom Despacho - Casal das Figueiras

União de Freguesias de São Martinho do Bispo e Ribeira de Frades

Alargamento da Rua 1.º de Maio e construção de muro - Chafariz - Fala

Requalificação de passeios na Avenida Jorge Lemos - S. Martinho do Bispo

Pavimentação da Travessa 5 de Outubro - Fala - S. Martinho do Bispo

Pavimentação do arruamento Caminho das Vinhas - S. Martinho do Bispo

Pavimentação da Rua da Fontinha - Fala - S. Martinho do Bispo

Pavimentação da Rua das Granjeiras - Fala - S. Martinho do Bispo

Pavimentação da Rua da Giralda - S. Martinho do Bispo/Ribeira de Frades

Construção do Parque Infantil - 2.ª Fase - S. Martinho do Bispo

Construção da Casa Mortuária - 2.ª Fase - Ribeira de Frades

Pavimentação na Rua de Santa Eufémia - Ribeira de Frades

Construção de valetas e colocação de tubagem para pluviais na Rua Comendador Eduardo Filipe - Ribeira de Frades

União das Freguesias de Souselas e Botão

Continuação da obra do Polidesportivo do recinto de festas de Souselas

Requalificação da canalização dos fontenários e lavadouro da Zouparria do Monte e requalificação do lavadouro da Rua dos Poços na Marmeleira

União das Freguesias de Taveiro, Ameal e Arzila

Pavimentação da Rua Santa Eufémia - parte - Taveiro

Requalificação da Rua do Outeiro - Taveiro

Pavimentação da Rua do Pedregaço no Ameal e Rua do Aleixo em Vila Pouca do Campo

Requalificação do Largo Tenente Reinaldo Ferreira Leite em Taveiro

Construção de valetas na Rua Figueira da Foz e Rua de Aveiro em Arzila

Requalificação dos passeios na Rua Vladimiro dos Santos em Taveiro

Repavimentação da Travessa da Rua do Outeiro em Taveiro

- Apoio às coletividades do município em colaboração com as freguesias
 - “Apoio às obras de manutenção e conservação da Igreja Paroquial de Almalaguês” – com a comparticipação financeira no valor de 20.000,00€, aprovada em reunião da Câmara Municipal de 03/04/2017 (deliberação nº. 2787/2017). Tendo o Contrato-Programa de comparticipação financeira sido assinado em 28/05/2017.
 - “Apoio às obras de requalificação das acessibilidades à sede da Associação Sócio Cultural Recreio e Desporto de Pereiros” – com a comparticipação financeira no valor de 21.999,29 €, aprovada em reunião da Câmara Municipal de 20/06/2017 (deliberação nº. 2742/2017). Tendo o Contrato-Programa de comparticipação financeira sido assinado em 15/07/2017.
 - “Apoio à conservação e restauro de dois retábulos da Igreja Paroquial de Ameal” – com a comparticipação financeira no valor de 20.000,00€, aprovada em reunião da Câmara Municipal de 07/08/2017 (deliberação nº. 3131/2017). Tendo o Contrato-Programa de comparticipação financeira sido assinado em 23/08/2017.

- “Edifício Sede da Associação Cultural de Vilarinho” - Apoio na elaboração do Projeto de Arquitetura e nos procedimentos necessários para licenciamento da obra pela Câmara Municipal.
- Foram acompanhadas e fiscalizadas todas as obras constantes dos Contratos Interadministrativos de delegação de competências de 2015 realizadas em 2017, de 2016 realizadas em 2017, bem como as obras constantes dos Contratos Interadministrativos de 2017 executadas pelas Freguesias/União de Freguesias em 2017.
- Ação 2: Transferências correntes diversas
 - Despesa realizada e paga total no valor 50.993,75 €.
- Ação 6: Apoios a associações/instituições diversas
 - Despesa realizada e paga total no valor 61.999,29 €.
- Ação 7: Apoio à construção/recuperação de sedes de Uniões e Juntas de Freguesia
 - “Extensão de Saúde de Ceira – Trabalhos Complementares”
 - ◆ Vistoria técnica para efeitos de receção definitiva em 15/11/2017;
 - ◆ Auto de Receção Definitiva de acordo com o n.º 2 do artigo 397.º do CCP datado de 15/11/2017;
 - ◆ Homologação do Auto de Receção Definitiva em 30/11/2017, bem como a aprovação da restituição do valor de 1.180,48 €, relativo à retenção efetuada no Auto de Medição N.1, para depósito de garantia.

Código G.O.P.: 03 001 2016/50 – Transferências para recenseamento e atos eleitorais

- Despesa realizada e paga total no valor 39.733,37 €.

Quadro 03 001.10 - Transferências Correntes e de Capital para diversas entidades públicas e privadas em 2017

Unid.: euro

Objetivo/Programa e Entidade		Valor Transferido (Pago)
03	Cidade Solidária e Saudável	
03 001	Descentralização e Apoio às Juntas de Freguesia	
	Associação Sócio- Cultural de Recreio e Desporto de Pereiros	21.999
	Fábrica da Igreja Paroquial da Freguesia de Ameal	20.000
	Freguesia de Almalaguês	152.244
	Freguesia de Brasfemes	90.463
	Freguesia de Ceira	146.410
	Freguesia de Cernache	201.946
	Freguesia de Eiras e São Paulo de Frades	287.290
	Freguesia de Santa Clara e Castelo Viegas	289.520
	Freguesia de Santo António dos Olivais	378.131
	Freguesia de São João do Campo	102.327
	Freguesia de São Silvestre	97.455
	Freguesia de Sé Nova, Santa Cruz, Almedina e São Bartolomeu	217.081
	Freguesia de Torres do Mondego	118.678
	Freguesia de Trouxemil e Torre de Vilela	48.285
	União das Freguesias de Antuzede e Vil de Matos	183.514
	União das Freguesias de Assafarge e Antanol	161.081
	União das Freguesias de São Martinho de Árvore e Lamarosa	140.922
	União das Freguesias de São Martinho do Bispo e Ribeira de Frades	339.008
	União das Freguesias de Souselas e Botão	208.735
	União das Freguesias de Taveiro, Ameal e Arzila	227.656
Total do Programa 03 001		3.432.745

Balancete das Grandes Opções do Plano de 2017

Ob.	Prog.	Projeto		Designação	Classif. Despesa	Financiamento Definido	Cabimento	Compromisso	Realizado Ano	Realizado Total	Pago	Unid.: euro
		Ano/N.º	Aç									
03				Cidade Solidária e Saudável		14.163.431	13.289.294	13.268.761	11.684.812	11.707.596	11.699.655	
03	001			Descentralização e Apoio às Uniãos e Juntas Freguesia		4.690.817	4.425.084	4.420.695	3.452.745	3.452.745	3.452.745	
03	001	2016/47		Contratos Interadministrativos / Transferências		2.772.911	2.628.522	2.624.133	1.688.175	1.688.175	1.688.175	
03	001	2016/47	1	Freguesia de Almalaguês		130.744	124.142	124.142	82.114	82.114	82.114	
03	001	2016/47	1/1	Ações transitadas de anos anteriores	0102 0805010201	65.372	59.002	59.002	59.002	59.002	59.002	
03	001	2016/47	1/2	Ações novas	0102 0805010201	65.372	65.140	65.140	23.112	23.112	23.112	
03	001	2016/47	2	Freguesia de Brasfermes		53.254	49.539	49.539	39.539	39.539	39.539	
03	001	2016/47	2/1	Ações transitadas de anos anteriores	0102 0805010201	18.571	15.998	15.998	5.998	5.998	5.998	
03	001	2016/47	2/2	Ações novas	0102 0805010201	34.683	33.541	33.541	33.541	33.541	33.541	
03	001	2016/47	3	Freguesia de Ceira		98.502	91.627	91.627	83.287	83.287	83.287	
03	001	2016/47	3/1	Ações transitadas de anos anteriores	0102 0805010201	49.251	42.659	42.659	42.659	42.659	42.659	
03	001	2016/47	3/2	Ações novas	0102 0805010201	49.251	48.968	48.968	40.628	40.628	40.628	
03	001	2016/47	4	Freguesia de Cernache		138.076	129.952	129.952	129.952	129.952	129.952	
03	001	2016/47	4/1	Ações transitadas de anos anteriores	0102 0805010201	69.038	67.496	67.496	67.496	67.496	67.496	
03	001	2016/47	4/2	Ações novas	0102 0805010201	69.038	62.456	62.456	62.456	62.456	62.456	
03	001	2016/47	5	Freguesia de S. João Campo		55.934	55.001	55.001	49.001	49.001	49.001	
03	001	2016/47	5/1	Ações transitadas de anos anteriores	0102 0805010201	27.967	27.857	27.857	27.857	27.857	27.857	
03	001	2016/47	5/2	Ações novas	0102 0805010201	27.967	27.144	27.144	21.144	21.144	21.144	
03	001	2016/47	6	Freguesia de S. Silvestre		41.731	41.409	41.409	41.409	41.409	41.409	
03	001	2016/47	6/1	Ações transitadas de anos anteriores	0102 0805010201	14.942	14.865	14.865	14.865	14.865	14.865	
03	001	2016/47	6/2	Ações novas	0102 0805010201	26.789	26.544	26.544	26.544	26.544	26.544	
03	001	2016/47	7	Freguesia de St.º António dos Olivais		363.156	343.101	343.101	153.808	153.808	153.808	
03	001	2016/47	7/1	Ações transitadas de anos anteriores	0102 0805010201	169.926	155.507	155.507	110.507	110.507	110.507	
03	001	2016/47	7/2	Ações novas	0102 0805010201	193.230	187.594	187.594	43.301	43.301	43.301	
03	001	2016/47	8	Freguesia de Torres do Mondego		108.018	104.267	104.267	61.036	61.036	61.036	
03	001	2016/47	8/1	Ações transitadas de anos anteriores	0102 0805010201	54.009	50.259	50.259	50.259	50.259	50.259	
03	001	2016/47	8/2	Ações novas	0102 0805010201	54.009	54.009	54.009	10.778	10.778	10.778	
03	001	2016/47	9	União das Freguesias de Antuzede e Vil de Matos		125.417	123.896	119.507	101.789	101.789	101.789	
03	001	2016/47	9/1	Ações transitadas de anos anteriores	0102 0805010201	56.480	55.100	50.711	50.711	50.711	50.711	
03	001	2016/47	9/2	Ações novas	0102 0805010201	68.937	68.796	68.796	51.078	51.078	51.078	
03	001	2016/47	10	União das Freguesias de Assafarge e Antanhol		137.775	134.364	134.364	70.563	70.563	70.563	
03	001	2016/47	10/1	Ações transitadas de anos anteriores	0102 0805010201	62.974	59.627	59.627	59.627	59.627	59.627	
03	001	2016/47	10/2	Ações novas	0102 0805010201	74.801	74.737	74.737	10.936	10.936	10.936	
03	001	2016/47	11	União das Freguesias de Coimbra (Sé Nova, St.º Cruz, Almedina e S. Bartolomeu)		266.926	216.166	216.166	136.466	136.466	136.466	
03	001	2016/47	11/1	Ações transitadas de anos anteriores	0102 0805010201	133.463	108.578	108.578	108.578	108.578	108.578	
03	001	2016/47	11/2	Ações novas	0102 0805010201	133.463	107.588	107.588	27.888	27.888	27.888	
03	001	2016/47	12	União das Freguesias de Eiras e São Paulo de Frades		205.378	186.512	186.512	134.410	134.410	134.410	
03	001	2016/47	12/1	Ações transitadas de anos anteriores	0102 0805010201	102.689	84.773	84.773	79.796	79.796	79.796	
03	001	2016/47	12/2	Ações novas	0102 0805010201	102.689	101.740	101.740	54.615	54.615	54.615	

Balancete das Grandes Opções do Plano de 2017

Ob.	Prog.	Projeto		Designação	Classif. Despesa	Financiamento Definido	Cabimento	Compromisso	Realizado Ano	Realizado Total	Pago	Unid.: euro
		Ano/N.º	Aç									
03	001	2016/47	13	União das Freguesias de São Martinho de Árvore e Lamarosa		99.282	90.737	90.737	58.589	58.589	58.589	
03	001	2016/47	13/1	Ações transitadas de anos anteriores	0102 0805010201	45.134	39.227	39.227	39.227	39.227	39.227	
03	001	2016/47	13/2	Ações novas	0102 0805010201	54.148	51.510	51.510	19.362	19.362	19.362	
03	001	2016/47	14	União das Freguesias de São Martinho do Bispo e Ribeira de Frades		202.509	201.332	201.332	191.332	191.332	191.332	
03	001	2016/47	14/1	Ações transitadas de anos anteriores	0102 0805010201	83.238	82.842	82.842	82.842	82.842	82.842	
03	001	2016/47	14/2	Ações novas	0102 0805010201	119.271	118.490	118.490	108.490	108.490	108.490	
03	001	2016/47	15	União das Freguesias de St.ª Clara e Castelo Viegas		197.186	193.579	193.579	124.382	124.382	124.382	
03	001	2016/47	15/1	Ações transitadas de anos anteriores	0102 0805010201	92.318	90.642	90.642	86.445	86.445	86.445	
03	001	2016/47	15/2	Ações novas	0102 0805010201	104.868	102.937	102.937	37.937	37.937	37.937	
03	001	2016/47	16	União das Freguesias de Souselas e Botão		224.752	218.823	218.823	109.286	109.286	109.286	
03	001	2016/47	16/1	Ações transitadas de anos anteriores	0102 0805010201	140.215	134.286	134.286	109.286	109.286	109.286	
03	001	2016/47	16/2	Ações novas	0102 0805010201	84.537	84.537	84.537	0	0	0	
03	001	2016/47	17	União das Freguesias de Trouxemil e Torre de Vilela		196.863	196.863	196.863	0	0	0	
03	001	2016/47	17/1	Ações transitadas de anos anteriores	0102 0805010201	137.868	137.868	137.868	0	0	0	
03	001	2016/47	17/2	Ações novas	0102 0805010201	58.995	58.995	58.995	0	0	0	
03	001	2016/47	18	União das Freguesias de Taveiro, Ameal e Arzila		127.408	127.212	127.212	121.212	121.212	121.212	
03	001	2016/47	18/1	Ações transitadas de anos anteriores	0102 0805010201	58.712	58.627	58.627	58.627	58.627	58.627	
03	001	2016/47	18/2	Ações novas	0102 0805010201	68.696	68.586	68.586	62.585	62.585	62.585	
03	001	2016/48		Acordos de Execução		1.665.028	1.613.835	1.613.835	1.611.843	1.611.843	1.611.843	
03	001	2016/48	1	Transferências correntes para as Juntas de Freguesia	0102 0405010299	1.633.102	1.597.882	1.597.882	1.595.891	1.595.891	1.595.891	
03	001	2016/48	2	Transferências Juntas de Freguesia - anos anteriores	0102 0405010299	31.926	15.953	15.953	15.953	15.953	15.953	
03	001	2016/49		Apoio a investimento a ações diversas das Uniãos e Juntas de Freguesia		213.144	142.993	142.993	112.993	112.993	112.993	
03	001	2016/49	1	Elaboração de projetos	0102 07030313	10	0	0	0	0	0	
03	001	2016/49	2	Transferências correntes diversas	0102 0405010299	50.994	50.994	50.994	50.994	50.994	50.994	
03	001	2016/49	3	Transferências de capital diversas	0102 0805010299	54.287	5.000	5.000	0	0	0	
03	001	2016/49	4	Locação de bens	0102 020208	10	0	0	0	0	0	
03	001	2016/49	5	Transferências para aquisição de equipamentos para as Uniãos e Juntas de Freguesia	0102 0805010299	10	0	0	0	0	0	
03	001	2016/49	6	Apoios a associações /instituições diversas	0102 080701	107.823	86.999	86.999	61.999	61.999	61.999	
03	001	2016/49	7	Apoio à construção/recuperação de sedes de Uniãos e Juntas de Freguesia	0102 07010307	10	0	0	0	0	0	
03	001	2016/50		Transferências para recenseamentos e atos eleitorais	0102 0405010299	39.734	39.733	39.733	39.733	39.733	39.733	

03 002 Programa “Função Social do Transporte Público”

No âmbito do Programa de “Função Social do Transporte Público”, foram desenvolvidas as seguintes atividades:

Código G.O.P.: 03 002 2017/10 – Apoio ao funcionamento - SMTUC

- Ação 1: Compensação do Custo Social Transportes/SMTUC
 - Despesa realizada no valor de 6.384.915,80 €.

Código G.O.P.: 03 002 2017/11 – Apoio ao Investimento dos SMTUC

- Ação 1: Aquisição/renovação de frota e outros apoios
 - Despesa realizada no valor de 812.700 €.
- Ação 2: Sistema de apoio a exploração – inf. ao público em tempo real (acordo PEDU/Portugal 2020)
 - Despesa realizada no valor de 70.380 €.
- Ação 8: Coimbra+ nas viaturas
 - Despesa realizada no valor de 277.500 €.

Quadro 03 002.11 - Transferências de participações e subsídios para os SMTUC

Unid.: euro	
Descrição da Transferência/Subsídio	Valor Transferido (Pago)
Correntes:	
Subsídio à Exploração - Compensação no Custo Social dos Transportes	6.384.915,80
Capital:	
Subsídio ao Investimento no âmbito da Cand. Programa Valorizar - Linha de Apoio à disponib. Redes Wi-Fi Turismo de Portugal (Rede Munic.Hotspots-Coimbra+Turismo)	277.500,00
Subsídio ao Investimento	812.700,00
Comparticipação FEDER, no âmbito da operação "Informação em Tempo Real-PEDU", cofinanciada pelo Centro 2020	70.380,00
Total Geral	7.545.495,80

Código G.O.P.: 03 002 2017/12 – Passes combinados/bimodais/transportadoras

- Foi dada continuidade à aquisição de passes bimodais para os munícipes da margem direita do rio Mondego e de Cernache junto das transportadoras.
- Despesa realizada no valor de 359.161,48 €.

Balancete das Grandes Opções do Plano de 2017

Ob.	Prog.	Projeto		Designação	Classif. Despesa	Financiamento Definido	Cabimento	Compromisso	Realizado Ano	Realizado Total	Pago	Unid.: euro
		Ano/N.º	Aç									
03	002			Função Social do Transporte Público		8.450.957	7.945.358	7.945.358	7.885.218	7.904.657	7.901.231	
03	002	2017/10		Apoio ao funcionamento - SMTUC		6.384.926	6.384.916	6.384.916	6.384.916	6.384.916	6.384.916	
03	002	2017/10	1	Compensação no custo social transportes	0102 05050101	6.384.916	6.384.916	6.384.916	6.384.916	6.384.916	6.384.916	
03	002	2017/10	2	Outras transferências	0102 0405010301	10	0	0	0	0	0	
03	002	2017/11		Apoio ao investimento dos SMTUC		1.666.011	1.160.580	1.160.580	1.160.580	1.160.580	1.160.580	
03	002	2017/11	1	Aquisição/renovação de frota e outros apoios	0102 0805010301	1.000.010	812.700	812.700	812.700	812.700	812.700	
03	002	2017/11	2	Sistema informação ao público em tempo real (PEDU/Portugal 2020)	0102 0805010301	388.441	70.380	70.380	70.380	70.380	70.380	
03	002	2017/11	3	Equipamento de bilhética		20	0	0	0	0	0	
03	002	2017/11	3/1	Atualização do equipamento bilhética	0102 0805010301	10	0	0	0	0	0	
03	002	2017/11	3/2	Sistema Multimodal de transportes - Integração tarifária (PEDU/Portugal 2020)	0102 0805010301	10	0	0	0	0	0	
03	002	2017/11	4	Linhas elétricas, subestação e equipamento básico diverso	0102 0805010301	10	0	0	0	0	0	
03	002	2017/11	5	Edifícios e outras construções	0102 0805010301	10	0	0	0	0	0	
03	002	2017/11	6	Parques de estacionamento e parcometros	0102 0805010301	10	0	0	0	0	0	
03	002	2017/11	7	Aquisição de viaturas de apoio	0102 0805010301	10	0	0	0	0	0	
03	002	2017/11	8	Coimbra + nas viaturas	0102 0805010301	277.500	277.500	277.500	277.500	277.500	277.500	
03	002	2017/12		Passes combin./bimodais/transportadoras	07 02021001	400.000	399.862	399.862	339.722	359.161	355.735	
03	002	2017/13		Colocação de abrigos para transportes públicos		20	0	0	0	0	0	
03	002	2017/13	1	Fornecimento e instalação de abrigos	03 07011002	10	0	0	0	0	0	
03	002	2017/13	2	Ligação à rede de iluminação pública	03 07010404	10	0	0	0	0	0	

03 003 Programa “Ação Social e Família”

No âmbito do Programa “Ação Social e Família”, desenvolveram-se as seguintes atividades:

- Continuidade da implementação do Programa Rede Social de Coimbra evidenciando-se o Núcleo Executivo (reuniões mensais) e o Conselho Local de Ação Social de Coimbra;
- Términus dos trabalhos de atualização do Diagnóstico Social do Concelho de Coimbra;
- Início e término da elaboração do Plano de Desenvolvimento Social do Concelho de Coimbra;
- Consolidação do trabalho desenvolvido pelas 18 Comissões Sociais de Freguesia. Atualmente estão envolvidas 307 entidades;
- Continuação da realização do Atendimento Social Integrado descentralizado nas Freguesias em parceria com as 18 Comissões Sociais de Freguesia. Em 2017 foram realizados 901 atendimentos pelos técnicos da Câmara Municipal nas Freguesias;
- Continuidade da implementação do Fundo Municipal de Emergência Social (FMES), o qual é operacionalizado no contexto do funcionamento das 18 Comissões Sociais de Freguesia, tendo sido disponibilizado em 2017 um total de 100.000,00€, a gerir em função das necessidades apresentadas por cada uma das Comissões Sociais de Freguesia. Trata-se de um aumento do fundo relativamente ao ano anterior (93.000,00€). O Fundo de Municipal de Emergência Social em 2017 revelou-se, mais uma vez, uma medida de apoio social de elevada importância na proteção de indivíduos e/ou agregados familiares, de estratos sociais em situação de comprovada carência social e económica;
- No âmbito do Regulamento Municipal para Atribuição de Apoios na Área Social, foram aprovados Contratos - Programa de Desenvolvimento Social entre o Município de Coimbra e entidades de cariz social para desenvolvimento de programas, projetos ou atividades de cariz social, obras de construção, conservação ou beneficiação de instalações e aquisição de equipamento: Banco Alimentar Contra a Fome de Coimbra; Associação Laços Sem Nós; Associação para o Planeamento da Família – RRCAPVTSH; CASPAE – Centro Social de Pais e Amigos da Escola; Centro Social e Cultural 25 de Abril; Associação das Cozinhas Económicas Rainha Santa Isabel; Associação Sócio Cultural São Bento; Centro Social de Torres do Mondego; APPDA de Coimbra; Centro de Bem Estar Social de Brasfemes; Centro Bem-Estar Social Sagrada Família; Associação Recreativa, Cultural e Social de Cioga do Monte; Casa do Pai - Centro de Apoio Social; APPACDM de Coimbra; Obra Social de Torre de Vilela; Centro Social e Paroquial da Pedrulha; Clube de Tempos Livres de Santa Clara; Centro Social Polivalente da Palheira.
- Prosseguimento do apoio à população em situação de sem-abrigo. De realçar a colaboração com outras entidades, quer através da celebração de Protocolos de Parceria com diversas entidades como é exemplo o Projeto de Intervenção com os Sem-Abrigo do Concelho de Coimbra (PISACC), atualmente constituído por 12 entidades (AMI – Porta Amiga de Coimbra; Associação das Cozinhas Económicas Rainha Santa Isabel; Centro de Acolhimento João Paulo II; Centro Distrital de Coimbra – ISS, IP; Casa Abrigo do Padre Américo; CASA – Centro de Apoio aos Sem abrigo; Associação Integrar; Cáritas Diocesana de Coimbra - O Farol; da Cáritas Diocesana de Coimbra - GatUp; Associação Todos pelos Outros; Associação Nacional de Apoio a Jovens (AnaJovem); Centro Hospitalar Psiquiátrico de Coimbra), quer na criação de condições físicas, para o desenvolvimento das ações e atividades necessárias à sua implementação como é exemplo o Centro Municipal de Integração Social (CMIS), criado em julho de 2017, um novo modelo de apoio social a prestar na Baixa de Coimbra, que pretende conferir uma maior dignidade ao munícipe que se apresenta em situação de vulnerabilidade. A CASA - Centro de Apoio aos Sem-Abrigo é a entidade que gere as instalações do CMIS articulando o uso do espaço com as restantes entidades, que são: a Associação Integrar, a Associação Nacional de Apoio a Jovens (AnaJovem), Associação Todos pelos Outros, Centro de Acolhimento João Paulo II, Memórias e Gentes e O Ninho da Mariazinha.
- Prosseguimento da implementação do Fundo Municipal de Emergência para População em Situação de Sem Abrigo, tendo sido atribuída uma comparticipação financeira de 3.000.00 €. Este Fundo Municipal de Emergência revelou-se novamente de

elevada importância pois permitiu a pessoas que se encontram em situação de sem-abrigo adquirirem determinados bens ou serviços.

- Continuação da implementação do Plano Municipal de Contingência para as Vagas de Frio que prevê o recurso ao acolhimento de pessoas em situação de sem-abrigo, em condições climatéricas adversas, numa residencial da cidade e nos Centros de Acolhimento existentes.
- Implementação e continuidade de programas e projetos direcionados para a população idosa, nomeadamente: Projeto “Voz amiga” – Teleassistência para Idosos; Uma Mesa para os Avós – apoio domiciliário na vertente das refeições, Comissão Municipal de Apoio ao Idoso de Coimbra e as atividades lúdicas como é exemplo a participação em espetáculos de Circo.
- Continuidade na representação do município de Coimbra como parceira em projetos de âmbito nacional e internacional nomeadamente na área da intervenção social, tais como: Rede Regional do Centro de Apoio e Proteção a Vítimas de Tráfico de Seres Humanos (RRCAPVTSH); Ageing@Coimbra; Rede Portuguesa de Cidades Interculturais e Agência para a Prevenção do Trauma e da Violação dos Direitos Humanos.
- Participação e colaboração, enquanto entidade parceira, na implementação do Plano de Ação do Contrato Local de Desenvolvimento Local de Coimbra - CLDS-3G Coimbra Concelho Solidário e Saudável. O Plano de Ação visa, fundamentalmente, promover a inclusão social da população mais vulnerável assentando a sua intervenção em 3 eixos: 1 - Emprego, formação e qualificação; 2 - Intervenção familiar e parental, preventiva da pobreza infantil e 3 - Capacitação da comunidade e das instituições, abrangendo todas as freguesias do Município.
- Articulação com os SMTUC, na implementação de medidas de apoio social à população mais desfavorecida, como é exemplo o Passe Consigo+ dirigido à população beneficiária de Rendimento Social de Inserção (RSI). Em 2017 foram atribuídos 1.288 passes.
- Organização e execução de atividades direcionadas para crianças e jovens e respetivas famílias, nomeadamente na comemoração dos Dias Mundial da Criança e Internacional da Família, em que participaram 26 entidades e 371 crianças.
- Creche e Jardim de Infância da Sé Velha:
 - Aumento da capacidade da resposta social de creche, com berçário, através da concessão de uma infraestrutura com capacidade para 29 crianças [7 – berçário e 22 creche], situada numa zona em que existia um deficit deste tipo de equipamentos e que vem dar resposta à procura na alta e baixa da cidade. Este equipamento iniciou a sua atividade em julho de 2017.
- Continuação do apoio logístico e técnico por parte da autarquia ao funcionamento da Comissão de Proteção de Crianças e Jovens de Coimbra, apoiando e participando ativamente nas políticas de proteção de crianças e jovens em risco.

Código G.O.P.: 03 003 2002/203 – Parcerias e Ações Diversas

- Ação 6: Pagamento de quotas
 - Quota anual de associado coletivo da Associação Integrar, relativa ao ano de 2015 e 2016, no montante global de 500 €.
 - Quota anual de associado coletivo da Associação Integrar, relativa ao ano de 2017, no montante de 250 €.
 - Quota anual 2017 de associado coletivo da APAV – Associação Portuguesa de Apoio à Vítima, no valor de 179,57 €.

Código G.O.P.: 03 003 2002/205 – Rede Social

- Ação 1: Plano de Ação da Rede
 - O Plano de Ação Anual da Rede Social foi aprovado em reunião do Núcleo Executivo do Conselho Local de Ação Social de Coimbra. As ações realizadas centraram-se em 3 eixos: Instrumentos de Diagnóstico e Planeamento, Comissões Sociais de Freguesia e CLDS-3G – Concelho de Coimbra.

Código G.O.P.: 03 003 2002/210 – Transferências para a Casa do Pessoal

- Despesa realizada no valor 28.000,00 €.

Código G.O.P.: 03 003 2003/157 – Cartão Social

- Ação 1: Aquisição de Serviços
 - Foram atribuídos 253 Cartões Sociais.

Código G.O.P.: 03 003 2005/70 – Dia Internacional da Família

- Ação 1: Aquisição de serviços
 - Ação realizada em simultâneo com o dia Mundial da Criança.

Código G.O.P.: 03 003 2006/1 – Dia Mundial da Criança

- Ação 2: Aquisição de bens
 - Ação realizada com a participação de 26 entidades e 371 crianças.

Código G.O.P.: 03 003 2007/57 – Apoios diversos

- Ação 5: Casa dos Pobres – Protocolos
 - Apoio financeiro à Casa dos Pobres de Coimbra no montante de 9.000,00 €.
- Ação 22: Apoio à ANAI
 - Despesa com rendas do imóvel sito na Rua Pedro Monteiro nº 68, cedido à ANAI – Associação Nacional de Apoio ao Idoso, no valor de 17.013,58 €.
- Ação 30: Apoio à Associação das Cozinhas Económicas – Protocolo
 - Despesa realizada no valor 10.000,00 €.

Código G.O.P.: 03 003 2015/18 – Comissões Sociais de Freguesia

- Ação 1: Fundo de Emergência
 - Despesa realizada no valor 1.500 €.

Código G.O.P.: 03 003 2015/23 – Programa Municipal para os Idosos

- Ação 4: Uma mesa para os avós – apoio domiciliário
 - Em dezembro de 2017 o n.º de beneficiários deste projeto eram 28 idosos.
- Ação 6: Serviço de Teleassistência para Idosos
 - Projeto “Voz amiga” – Teleassistência para Idosos - Abertura de Concurso Público – até 142 equipamentos e com preço total de 23.770,08 €. Este projeto abrange todo o território municipal.
 - Despesa realizada no valor 288,63 €.

Código G.O.P.: 03 003 2017/33 – Fundo de Emergência – População em situação de sem-abrigo

- Ação 1: Fundo de Emergência
 - Foi celebrado, no dia 22 de junho de 2017, o Contrato-Programa entre a CMC e a AMI – Centro Porta Amiga, tendo sido atribuída uma comparticipação financeira de 3.000,00 €. Este fundo de emergência tem como objetivo permitir a pessoas que se encontram em situação de sem-abrigo adquirirem determinados bens ou serviços.
- Ação 3: Plano Municipal de Contingência para as Vagas de Frio
 - Foi aprovado o Plano Municipal de Contingência para as vagas de Frio que prevê o recurso ao acolhimento de pessoas em situação de sem-abrigo, em condições climáticas adversas, numa residencial da cidade e nos centros de acolhimento existentes. No ano de 2017 o custo foi de 1.637,50 €.

Código G.O.P.: 03 003 2017/34 – Fundo Municipal de Emergência Social

- Ação 1: Comissões sociais de freguesia
 - Aprovação do protocolo, a celebrar individualmente com as 18 entidades gestoras do Fundo Municipal de Emergência Social nas Comissões Sociais de Freguesia, no valor total de 100.000,00 € (deliberação n.º 3672 de 20/02/2017).

Código G.O.P.: 03 003 2017/35 – Apoio financeiro a instituições

- Ação 1: Programas, projetos ou atividades de cariz social
 - Aprovação de Contrato - Programa de Desenvolvimento Social entre o Município de Coimbra e o Banco Alimentar Contra a Fome de Coimbra, no valor de 6.375,00 € para continuar a desenvolver a sua atividade (deliberação n.º 3150 de 28/08/2017);
 - Aprovação de Contrato - Programa de Desenvolvimento Social entre o Município de Coimbra e a Associação Laços Sem Nós, no valor de 5.114,52 € para desenvolvimento do Projeto “Ativ’Arte” (deliberação n.º 2760 de 10/07/2017);
 - Aprovação de Contrato - Programa de Desenvolvimento Social entre o Município de Coimbra e a Associação para o Planeamento da Família, no valor de 1.250,00 para apoiar no desenvolvimento de atividades da APF no âmbito da Rede Regional do Centro de Apoio e Proteção às vítimas de tráfico de Seres Humanos (RRCAPVTSH) (deliberação n.º 2823 de 17/04/2018);
 - Aprovação de Contrato - Programa de Desenvolvimento Social entre o Município de Coimbra e o CASPAE – Centro Social de Pais e Amigos da Escola, no valor de 2.295,40 € para continuar a desenvolver o Programa “Limites Invisíveis – Casa da Mata” (deliberação n.º 2824 de 17/04/2017);
 - Aprovação de Contrato - Programa de Desenvolvimento Social entre o Município de Coimbra e o Centro Social e Cultural 25 de Abril, no valor de 4.979,81 € para continuar a desenvolver o projeto “Resgatar Sorrisos: Brincando e Aprendendo” (deliberação n.º 3059 de 24/07/2017);
 - Aprovação de Contrato - Programa de Desenvolvimento Social entre a Câmara Municipal e a Associação das Cozinhas Económicas Rainha Santa Isabel, no valor de 7.100,00 €, para continuidade do seu trabalho social, nomeadamente da sua resposta social Refeitório social (deliberação n.º 2714 de 20/06/2017);
- Ação 2: Obras de construção, conservação ou beneficiação de instalações – Transf. Capital
 - Aprovação de Contrato - Programa de Desenvolvimento Social entre o Município de Coimbra e a Associação Sócio Cultural São Bento, no valor de 52.697,84 € no âmbito das obras de edificação do seu equipamento social (deliberação n.º 3153 de 28/0/2017);

- Aprovação de Contrato - Programa de Desenvolvimento Social entre o Município de Coimbra e o Centro Social de Torres do Mondego, no valor de 38.858,16 € no âmbito das obras de renovação do seu equipamento social (deliberação n.º 3151 de 28/08/2017);
 - Aprovação de Contrato - Programa de Desenvolvimento Social entre o Município de Coimbra e a APPDA de Coimbra, no valor de 5.357,88 € para realização de obras de beneficiação do seu equipamento social a funcionar no edifício da Escola do 1º CEB no Casal da Misarela (deliberação n.º 3154 de 28/08/2017);
 - Aprovação do Contrato - Programa de Desenvolvimento Social entre o Município de Coimbra e o Centro de Bem Estar Social de Brasfemes, no valor de 65.832,80 € à instituição no âmbito das obras de renovação do seu equipamento social (deliberação n.º 3152 de 28/08/2017);
 - Aprovação do Contrato - Programa de Desenvolvimento Social entre o Município de Coimbra e o Centro Bem-Estar Social Sagrada Família, no valor de 3.126,76 € para realização de obras de beneficiação do seu Parque Infantil (deliberação n.º 28222 de 17/04/2017);
 - Aprovação de Contrato - Programa de Desenvolvimento Social entre a Câmara Municipal e a Associação Recreativa, Cultural e Social de Cioga do Monte no valor de 82.137,16 € no âmbito da edificação do seu equipamento social (deliberação n.º 2761 de 10/07/2017);
 - Aprovação de Contrato - Programa de Desenvolvimento Social entre o Município de Coimbra e a Casa do Pai - Centro de Apoio Social, no valor de 70.606,39 € no âmbito das obras de edificação do seu equipamento social (deliberação n.º 3060 de 24/07/2017);
 - Aprovação de Contrato - Programa de Desenvolvimento Social entre o Município de Coimbra e APPACDM de Coimbra, no valor de 58.990,80 € à instituição no âmbito das obras de edificação do seu equipamento social “Dandélio – Creche de Jardim de Infância” (deliberação n.º 3058 de 24/07/2017);
 - Aprovação de Contrato - Programa de Desenvolvimento Social entre o Município de Coimbra e a Obra Social de Torre de Vilela no valor de 77.066,88 € no âmbito das obras de renovação do seu equipamento social (deliberação n.º 3061 de 24/07/2018);
- Ação 3: Aquisição de equipamento
- Aprovação de Contrato - Programa de Desenvolvimento Social entre o Município de Coimbra e o Centro Social e Paroquial da Pedrulha, no valor de 12.159,74 € para aquisição de uma carrinha de transporte de pessoas com mobilidade reduzida para as respostas sociais Centro de Dia e Serviço de Apoio domiciliário (deliberação n.º 3106 de 07/08/2017);
 - Aprovação de Contrato - Programa de Desenvolvimento Social entre o Município de Coimbra e o Clube de Tempos Livres de Santa Clara, no valor de 13.433,02 € à instituição para aquisição de equipamentos (deliberação n.º 3155 de 28/08/2017);
 - Aprovação da proposta de Contrato - Programa de Desenvolvimento Social entre o Município de Coimbra e o Centro Social Polivalente da Palheira, no valor de 3.658,68 € para aquisição de uma carrinha de transporte de pessoas com mobilidade reduzida (deliberação n.º 2928 de (05/06/2017);
 - Aprovação de Contrato - Programa de Desenvolvimento Social entre a Câmara Municipal e a Associação Recreativa, Cultural e Social de Cioga do Monte, no valor de 82.137,16 no âmbito da edificação do seu equipamento social (deliberação n.º 2761 de 10/07/2017).

Quadro 03 003.12 - Transferências Correntes e de Capital para Diversas Entidades Públicas e Privadas em 2017

Unid.: euro

Objetivo/Programa e Entidade		Valor Transferido (Pago)
03 003	Ação Social e Família	
	A.F.S.D. - Associação de Famílias Solidárias com a Deficiência	16.254
	AMI - Fundação de Assistência Médica Internacional	3.000
	Associação das Cozinhas Económicas Rainha Santa Isabel	17.100
	Associação Social, Cultural e Recreativa de São Paulo de Frades	8.000
	Cáritas Diocesana de Coimbra	8.000
	Casa de Repouso de Coimbra	5.000
	Casa do Pessoal da C.M. e Serviços Municipalizados de Coimbra	28.000
	Celium -Instituição Particular de Solidariedade Social	3.750
	Centro de Apoio Social de Souselas	7.500
	Centro de Bem Estar Social de Brasfemes	4.500
	Centro de Solidariedade Social da Adémia	3.500
	Centro Paroquial de Bem Estar Social de Almalaguês	5.000
	Centro Social Cultural e Recreativo de Quimbres	4.750
	Centro Social de Torres do Mondego	5.000
	Centro Social e Desportivo de Sant' Ana	4.500
	Centro Social e Paroquial de São Silvestre	43.184
	Centro Social Nossa Senhora da Alegria	3.750
	Centro Social Paroquial de S. João do Campo	4.500
	Centro Social Paroquial Taveiro	4.000
	Centro Sócio - Cultural Polivalente de São Martinho	7.000
	Fundação Bissaya Barreto	8.000
	Grupo Sócio - Cultural e Desportivo de S. Martinho de Árvore	6.000
	Instituto Inácio de Loyola	4.750
Total do Programa 03 003		205.038

Balancete das Grandes Opções do Plano de 2017

Unid.: euro

Ob.	Prog.	Projeto		Designação	Classif. Despesa	Financiamento Definido	Cabimento	Compromisso	Realizado Ano	Realizado Total	Pago
		Ano/N.º	Aç								
03	003			Ação Social e Família		856.326	762.888	757.721	226.658	228.158	224.658
03	003	2002/203		Parcerias e ações diversas		1.860	930	930	680	680	680
03	003	2002/203	1	Apoio a instituições - transf. correntes	04 040701	10	0	0	0	0	0
03	003	2002/203	2	Apoio a instituições - transf. capital	04 080701	10	0	0	0	0	0
03	003	2002/203	3	Aquisição de serviços de transporte	04 02021001	600	0	0	0	0	0
03	003	2002/203	4	Aquisição de serviços diversos	04 02022599	10	0	0	0	0	0
03	003	2002/203	6	Pagamento de quotas	04 02022599	930	930	930	680	680	680
03	003	2002/203	7	Apoios diversos a instituições de ensino	04 040301	300	0	0	0	0	0
03	003	2002/205		Rede Social		10	0	0	0	0	0
03	003	2002/205	1	Plano de Ação da Rede	04 02022503	10	0	0	0	0	0
03	003	2002/210		Transferência para a Casa do Pessoal	0102 040701	28.000	28.000	28.000	28.000	28.000	28.000
03	003	2003/150		Comissão de Prot. de Crianças e Jovens em Risco		10	0	0	0	0	0
03	003	2003/150	1	Aquisição de equipamento	04 070109	10	0	0	0	0	0
03	003	2003/157		Cartão Social		500	0	0	0	0	0
03	003	2003/157	1	Aquisição de serviços	04 02022599	500	0	0	0	0	0

Balancete das Grandes Opções do Plano de 2017

Ob.	Prog.	Projeto		Designação	Classif. Despesa	Financiamento Definido	Cabimento	Compromisso	Realizado Ano	Realizado Total	Pago	Unid.: euro
		Ano/N.º	Aç									
03	003	2005/70		Dia Internacional da Família			10	0	0	0	0	0
03	003	2005/70	1	Aquisição de serviços	04 02022599		10	0	0	0	0	0
03	003	2006/1		Dia Mundial da Criança			10	0	0	0	0	0
03	003	2006/1	2	Aquisição de bens	04 020121		10	0	0	0	0	0
03	003	2007/57		Apoios diversos			49.160	43.514	43.514	27.014	27.014	27.014
03	003	2007/57	3	Banco Alimentar Contra a Fome - Protocolo	04 040701		2.500	2.500	2.500	0	0	0
03	003	2007/57	5	Casa dos Pobres - Protocolo	04 040701		9.010	9.000	9.000	0	0	0
03	003	2007/57	22	Apoio à ANAI	0102 020204		22.650	17.014	17.014	17.014	17.014	17.014
03	003	2007/57	30	Apoio à Associação das Cozinhas Económicas - Protocolo	04 040701		15.000	15.000	15.000	10.000	10.000	10.000
03	003	2008/33		Diagnóstico e Plano de Desenvolvimento Social			22.755	0	0	0	0	0
03	003	2008/33	2	Aquisição serviços/Outros/Diversos	04 02022503		22.755	0	0	0	0	0
03	003	2012/24		Plano Municipal de Cidadania Contra a Violência			20	0	0	0	0	0
03	003	2012/24	1	Aquisição de serviços	04 02022599		10	0	0	0	0	0
03	003	2012/24	2	Aquisição de bens	04 020121		10	0	0	0	0	0
03	003	2013/29		Planos para a Igualdade			10	0	0	0	0	0
03	003	2013/29	5	Serviços diversos	04 02022599		10	0	0	0	0	0
03	003	2015/18		Comissões Sociais de Freguesia			1.750	1.500	1.500	0	1.500	1.500
03	003	2015/18	1	Fundo de Emergência	04 040701		1.750	1.500	1.500	0	1.500	1.500
03	003	2015/22		Novas candidaturas			10	0	0	0	0	0
03	003	2015/22	1	Aquisição de serviços	04 02022599		10	0	0	0	0	0
03	003	2015/23		Programa Municipal para os Idosos			26.393	8.399	8.399	289	289	289
03	003	2015/23	1	Parceria com OCES - Centro Est. Sociais - projeto "COPUS" - Georreferenciação dos idosos (Portugal 2020)	04 02022599		10	0	0	0	0	0
03	003	2015/23	2	Atividades lúdicas	04 02022599		10	0	0	0	0	0
03	003	2015/23	4	Uma mesa para os avós - apoio domiciliário	04 040802		17.963	0	0	0	0	0
03	003	2015/23	5	Criação da Comissão Municipal de Proteção de Idosos em Risco - aquisição de equipamento	04 070109		10	0	0	0	0	0
03	003	2015/23	6	Serviço de Teleassistência para Idosos	04 02022599		8.400	8.399	8.399	289	289	289
03	003	2016/51		Combate ao abandono/Insucesso Escolar - Candidatura ao Portugal 2020 (CIM-RC)			10	0	0	0	0	0
03	003	2016/51	1	Aquisição de serviços para apoio a famílias/articulação com instituições	04 02022599		10	0	0	0	0	0
03	003	2017/33		Fundo de Emergência - População em situação de sem-abrigo			5.010	5.000	5.000	4.638	4.638	4.638
03	003	2017/33	1	Fundo de Emergência	04 040701		3.000	3.000	3.000	3.000	3.000	3.000
03	003	2017/33	2	Equipa de Apoio aos Sem-abrigo	04 02022599		10	0	0	0	0	0
03	003	2017/33	3	Plano Municipal de Contingência para as vagas de frio	04 02022599		2.000	2.000	2.000	1.638	1.638	1.638
03	003	2017/34		Fundo Municipal de Emergência Social			100.000	100.000	100.000	99.500	99.500	96.000
03	003	2017/34	1	Comissões sociais de freguesia	04 040701		100.000	100.000	100.000	99.500	99.500	96.000
03	003	2017/35		Apoio financeiro a instituições			620.808	575.546	570.379	66.538	66.538	66.538
03	003	2017/35	1	Programas, projetos ou atividades de cariz social	04 040701		35.298	25.838	25.838	7.100	7.100	7.100
03	003	2017/35	2	Obras de construção, conservação ou beneficiação de instalações - Transf. Capital	04 080701		531.000	498.499	495.880	59.438	59.438	59.438
03	003	2017/35	3	Aquisição de equipamentos	04 080701		54.510	51.209	48.662	0	0	0

03 004 Programa “Apoio ao Município/Melhoria do Atendimento aos Municípios”

No âmbito do Programa de “Apoio ao Município/Melhoria do Atendimento aos Municípios”, foram desenvolvidas as seguintes atividades:

Código G.O.P.: 03 004 2002/209 – Defesa do consumidor

- Ação 1: Protocolo com associação arbitral conflitos consumos
 - Despesa realizada no valor 7.481,97 €.

Quadro 03 004.13 - Transferências Correntes e de Capital para Diversas Entidades Públicas e Privadas em 2017

Unid.: euro

Objetivo/Programa e Entidade		Valor Transferido (Pago)
03 004	Apoio ao Município/Melhoria do Atendimento aos Municípios	
	Associação de Arbitragem de Conflitos de Consumo de Distrito de Coimbra	7.482
Total do Programa 03 004		7.482

Balancete das Grandes Opções do Plano de 2017

Unid.: euro

Ob.	Prog.	Projeto		Designação	Classif. Despesa	Financiamento Definido	Cabimento	Compromisso	Realizado Ano	Realizado Total	Pago
		Ano/N.º	Aç								
03	004			Apoio ao Município/Melhoria do Atendimento aos Municípios		7.510	7.482	7.482	7.482	7.482	7.482
03	004	2002/209		Defesa do consumidor		7.510	7.482	7.482	7.482	7.482	7.482
03	004	2002/209	1	Protocolo c/ assoc. arbitral conflitos consumo	0102 040701	7.500	7.482	7.482	7.482	7.482	7.482
03	004	2002/209	2	Apoios a associações de consumidores	0102 040701	10	0	0	0	0	0

03 005 Programa “Ações de Geminação e Cooperação”

No âmbito do Programa de “Ações de Geminação e Cooperação”, foram desenvolvidas as seguintes atividades:

Código G.O.P.: 03 005 2013/30 – Cerimónias Protocolares, Geminações e Congressos

– Ação 1: Refeições

- Aquisição de serviço de refeição – Banda da Força Aérea Portuguesa, de 110 jantares no valor de 1 540,00 €.
- Aquisição de welcome drink – Congresso Internacional UNESCO 2017, no valor de 900 €.
- Aquisição: 1 200 taças de espumante e águas, no valor de 240 €.
- XXXVII – Colóquio Nacional da Associação dos Trabalhadores da Administração Local (ATAM), jantar com 350 participantes, no valor de 4 474,10 €.
- Cerimónia de auto consignação da empreitada, da obra de desassoreamento do Rio Mondego – Albufeira de Coimbra, almoço para 20 pessoas, no valor de 259,97 €.
- Aquisição de serviço de refeição para 13 pessoas, no valor de 390 €.

– Ação 4: Ofertas institucionais

- Aquisição de 50 bandeiras de Portugal no valor de 993,23 €;
- Aquisição de 1.000 esferográficas no valor de 1.242,30 €.

– Ação 5: Aquisição de serviços diversos

- Aquisição de serviços de refeição para a Visita do Presidente da República Helénica a Coimbra, de 180 almoços, no valor de 5 000 €;
- Aquisição de serviços de gravação de 24 medalhas para o Grupo de Carros Antigos Rolls Royce 20 Ghost Club, no valor de 60 €;
- Aluguer de 62 tabuleiros para a Visita oficial a Coimbra do Presidente da República Helénica no valor de 190,65 €.
- Aquisição de serviços de Coffee break, no valor 630 €.
- Aquisição de espetáculo com um grupo de Câmara, Cordas da Orquestra Clássica do Centro, na Visita do Presidente da República Helénica – Orquestra Clássica do Centro, no valor de 900 €.

– Ação 6: Aquisição de material honorífico e heráldico

- Aquisição de 5 bandeiras da Fundação da Nacionalidade, no valor de 408,50 €.

Código G.O.P.: 03 005 2013/31 – Comunicação Interna e externa

– Ação 1: Publicações de anúncios e editais

- Publicação de vários anúncios e deliberações em jornais no valor de 76.453,85 €

Balancete das Grandes Opções do Plano de 2017

Ob.	Prog.	Projeto		Designação	Classif. Despesa	Financiamento Definido	Cabimento	Compromisso	Realizado Ano	Realizado Total	Pago	Unid.: euro
		Ano/N.º	Aç									
03	005			Ações de Geminção e Cooperação		157.821	148.482	137.505	112.709	114.554	113.539	
03	005	2013/30		Cerimónias Protocolares, Geminções e Congressos		67.801	61.137	50.160	48.648	48.648	48.648	
03	005	2013/30	1	Refeições	0102 02022599	21.521	15.171	15.171	14.781	14.781	14.781	
03	005	2013/30	2	Alojamento	0102 02022599	100	0	0	0	0	0	
03	005	2013/30	3	Transportes e deslocações	0102 02021001	100	0	0	0	0	0	
03	005	2013/30	4	Ofertas institucionais	0102 020115	11.000	10.907	10.907	10.415	10.415	10.415	
03	005	2013/30	5	Aquisição de serviços diversos	0102 02022599	31.080	31.072	20.095	19.465	19.465	19.465	
03	005	2013/30	6	Aquisição de material honorífico e heráldico	0102 020119	4.000	3.987	3.987	3.987	3.987	3.987	
03	005	2013/31		Comunicação Interna e Externa		90.020	87.345	87.345	64.061	65.906	64.891	
03	005	2013/31	1	Publicações de anúncios e editais	0102 02022504	90.000	87.345	87.345	64.061	65.906	64.891	
03	005	2013/31	2	Edições diversas	0102 020220	10	0	0	0	0	0	
03	005	2013/31	3	Publicações/design/outdoors/lonas e outros	0102 02022599	10	0	0	0	0	0	

Objetivo 04 Valorização e Promoção Cultural

04 001 Programa “Valorização do Património Histórico e Cultural”

No âmbito do Programa de “Valorização do Património Histórico e Cultural”, desenvolveram-se as seguintes atividades, destacando-se as seguintes:

- A 04 de Abril de 2011 a Câmara Municipal de Coimbra deliberou, como forma de homenagear Adriano Lucas, criar o Prémio de Jornalismo “Adriano Lucas, com o objetivo de incentivar e promover os trabalhos na área do jornalismo, que tenham como propósito, preferencialmente, a divulgação de temas relacionados com Coimbra e a Região das Beiras. Este Prémio foi criado em parceria com o Diário de Coimbra e com a Universidade de Coimbra. O prémio da edição de 2017 ainda não foi entregue, tendo transitado o anúncio do vencedor e a cerimónia para 2018.
- O Museu Municipal integra sete núcleos com características e interesses museológicos diferentes, sendo que, atualmente os podemos dividir em:
 - Núcleos abertos ao público, como o Edifício Chiado com a Coleção Telo de Morais e as duas galerias de exposições temporárias – Rés-do-chão do Edifício e Galeria Almedina; Torre de Almedina – Núcleo da Cidade Muralhada que inclui também uma sala de exposições temporárias; a Sala da Cidade – Antigo Refeitório do Mosteiro de Santa Cruz, reaberta como galeria de exposições temporárias; Núcleo da Guitarra e do Fado de Coimbra aberto a 4 de julho 2015 na Torre de Anto;
 - Núcleos em fase de estudo e preparação, como o Núcleo do Carro Elétrico, em fase de revisão do programa museológico a instalar na Antiga Remise; Núcleo Coimbra Judaica, em fase de avaliação de projeto a instalar no Edifício da Inquisição e no imóvel do Mikeveh; a Casa das Talhas ainda em fase de concurso para intervenção no edifício.
- O Museu Municipal integra a Rede Portuguesa de Museus e tem mantido a sua atividade no âmbito dos protocolos estabelecidos com a Coimbra | Rede de Museu e com a Rede de Castelos e Muralhas do Mondego, tendo desenvolvido ações de dinamização em parceria.
- Manteve-se política de desenvolvimento de projetos expositivos desenvolvidos, caso das exposições “A Função do Exótico”, “Porcelana Chinesa” na Coleção Telo de Morais, “Coimbra ao Seu Tempo” - exposição de fotografia resultante de uma seleção de imagens de David Carvalho que pertencem ao acervo municipal, “O Indizível” e “As flores florirão da mesma maneira”, duas exposições de pintura concebidas a partir de uma seleção de peças da coleção de arte contemporânea portuguesa.
- Também os projetos desenvolvidos pelo Serviço Educativo merecem o devido destaque. Registou-se o aumento na participação das atividades promovidas: em 2016 registámos um total de 3848 participantes e em 2017, 4850.
- Realização da Comemoração dos 500 anos do Foral Manuelino, através de duas exposições alusivas, patentes na Torre de Almedina e no Arquivo Histórico Municipal (na Casa Municipal da Cultura) e da recreação histórica concretizada no dia 5 de julho, em vários espaços da baixa da cidade, na qual participaram ativamente cerca de 100 crianças e que teve uma adesão de público, superior a 300 pessoas.
- Foram estudados, propostos e desenvolvidos percursos históricos que convidavam os visitantes a conhecerem melhor o seu património, a sua história e a sua cultura. Deles se destacam os programas de visitas: O Museu e a Cidade e o Ciclo de Palestras sobre a Canção de Coimbra.
- Acompanhamento e estudo de interpretação e contextualização de pré-existências e achados, no decurso de intervenções no casco histórico da cidade.

Código G.O.P.: 04 001 2000/3 – Museu Municipal Edifício Chiado – Coleção Telo de Morais

- Afluência de público à Coleção Telo de Morais durante o ano 2017:

Quadro 04 001.01 – Visitas de utentes à Coleção Telo de Morais

Total Anual 2017	Edifício Chiado - Coleção Telo de Morais										Total Visitantes
	Público Nacional					Público Estrangeiro					
	<12 Anos	Estudante Jovem	Geral	Sénior > 60 Anos	Total Nacionais	<12 Anos	Estudante Jovem	Geral	Sénior > 60 Anos	Total Estrangeiros	
Janeiro	0	2	1	8	11	0	3	1	5	9	20
Fevereiro	0	5	10	8	23	0	2	1	4	7	30
Março	3	53	15	10	81	0	3	6	4	13	94
Abril	4	15	17	1	37	0	1	7	6	14	51
Mai	1	6	51	5	63	0	5	15	20	40	103
Junho	4	1	14	9	28	1	2	5	11	19	47
Julho	2	1	14	9	26	3	7	16	7	33	59
Agosto	2	7	15	9	33	2	6	16	12	36	69
Setembro	0	5	14	6	25	0	0	9	22	31	56
Outubro	1	3	17	8	29	0	4	13	18	35	64
Novembro	0	0	10	7	17	0	2	6	2	10	27
Dezembro	3	4	15	7	29	1	2	9	2	14	43
Totais	20	102	193	87	402	7	37	104	113	261	663

- De modo permanente a Coleção Telo de Morais é objeto de programa educativo diversificado, tendo como público-alvo privilegiado a comunidade estudantil.
- Ação 4: Obras manutenção/reparação
 - “Museu Municipal Edifício Chiado – Obras de Manutenção e Reparação”:
 - ◆ Elaboração de projeto de obras de manutenção e reparação no Edifício do Chiado de intervenção;
 - ◆ Elaboração de proposta final de intervenção;
 - ◆ Abertura de Concurso por Ajuste Direto (aprovado em 04.12.2017);
 - ◆ Em curso a fase de concurso público (valor de 91.434 €).
- Ação 5: Aquisição de serviços, intervenções no acervo, restauro e limpeza
 - Manutenção do sistema de filtragem de águas destinado aos humidificadores das salas de exposições do Museu (despesa no valor de 200,43 €);
 - Reparação da fonte de alimentação da base de carregamento dos áudio guias utilizados no Núcleo da Guitarra e do Fado de Coimbra, na Torre de Anto. Processo atualmente em fase de adjudicação.
- Ação 6: Aquisição de bens
 - Despesa realizada no valor de 808,11 €.

- Ação 8: Contrato de doação da coleção
 - Despesa decorrente do contrato de Doação da Coleção de Arte Telo de Moraes;
 - Despesa realizada no valor de 35.847,00 €.
- Ação 9: Instalação do software “Matriz 3.0/matriz WEB”
 - Com o objetivo de instalar software que permita cadastrar o espólio do Museu Municipal, através de um suporte homólogo aos restantes museus afetos à Rede Portuguesa de Museus e, simultaneamente, disponibilizar a informação no âmbito da Internet, garantindo uma divulgação assaz eficaz e captadora de públicos, foi apresentada proposta.

Código G.O.P.: 04 001 2003/79 – Museu Municipal Torre de Almedina – Núcleo da Cidade Muralhada

- O Núcleo da Cidade Muralhada, localizado na Torre de Almedina, é dedicado à História da Cidade de Coimbra e integra um programa museológico que envolve dois contextos distintos:
 - Através da reconstituição, em maqueta interativa, da estrutura defensiva da cidade, das respetivas muralhas, torres de vigilância e portas, permitindo aos visitantes um melhor conhecimento da História e do espaço urbano de Coimbra medieval.
 - Para além da possibilidade de conhecer o edifício da Torre de Almedina e do contacto com os materiais interpretativos, a visita poderá ser complementada com um percurso pedonal, no qual podem ser observados os vestígios da muralha que sobreviveram ao passar dos séculos. Trata-se de um circuito pela muralha, através de marcas no pavimento e sinalética, permitindo que o visitante localize os sítios do castelo, das cinco portas de entrada na Cidade e das torres incorporadas na muralha da Cidade.

Quadro 04 001.02 – Visitas de utentes à Torre de Almedina

Total anual 2017	Torre de Almedina												Total Estrangeiros	Total Visitantes
	Público Nacional						Público Estrangeiro							
	<12 Anos	Estudante Jovem	Geral	Individual Gratuito	Sénior >60 Anos	Total Nacionais	<12 Anos	Estudante Jovem	Geral	Individual Gratuito	Sénior >60 Anos			
Janeiro	26	37	43	40	25	171	9	35	49	25	21	139	310	
Fevereiro	3	7	11	35	2	58	6	27	31	58	13	135	193	
Março	12	36	18	0	23	97	17	35	49	32	17	150	247	
Abril	66	29	43	46	18	202	48	13	106	114	27	308	510	
Maio	15	4	40	88	31	178	19	15	59	70	34	197	375	
Junho	31	10	17	1	23	82	43	31	91	42	18	225	307	
Julho	11	10	24	302	7	354	62	41	142	184	34	463	817	
Agosto	31	38	34	41	11	155	69	74	224	63	19	449	604	
Setembro	22	15	13	13	19	82	36	30	94	38	48	246	328	
Outubro	6	31	43	55	25	160	66	23	61	35	31	216	376	
Novembro	17	19	33	40	16	125	40	28	75	21	24	188	313	
Dezembro	33	67	20	0	10	130	59	25	97	5	11	197	327	
Totais	273	303	339	661	210	1794	474	377	1078	687	297	2913	4707	

- Receita no valor de 4.043,40 €.

- Ação 5: Reedição de roteiros da muralha
 - Foram reeditados os desdobráveis que, simultaneamente, divulgam a Torre de Almedina e a Torre de Anto, com 1.000 exemplares em Português e 1000 exemplares em Inglês, pelo valor de 756.00 €.
 - Despesa realizada no valor de 929,88 €.

Código G.O.P.: 04 001 2003/89 – Factos da Cidade

- Ação 3: Aquisição de bustos e estátuas
 - Despesa realizada e paga no valor de 31.922,50 €.
- Ação 4: Prémio de Jornalismo/outros
 - A 04.04.2011 a Câmara Municipal de Coimbra deliberou, como forma de homenagear o Engº Adriano Lucas, criar o Prémio de Jornalismo “Adriano Lucas”, com o objetivo de incentivar e promover os trabalhos na área do jornalismo, que tenham como propósito, preferencialmente, a divulgação de temas relacionados com Coimbra e a Região das Beiras. Este Prémio foi criado em parceria com o Diário de Coimbra e com a Universidade de Coimbra. Foi aprovada em reunião do Executivo de 01.09.2014 a proposta de alteração ao Regulamento do Prémio de Jornalismo (deliberação nº 817/2014) e pela Assembleia Municipal em sessão ordinária de 30.09.2014;
 - Despesa comprometida no valor de 615,00 €.

Código G.O.P.: 04 001 2003/94 – Toponímia – Aquisição de Placas e Bases

- Propostas de novos topónimos: Augusto José Monteiro Valente (Major-General) (1944-2012) | (Militar, Republicano, Patriota e Herói de Abril) Localização: Praça localizada “na confluência da Avenida José Bonifácio de Andrade e Silva, Rua José de Almeida Balbino, Rua Emanuel e Rua José Branquinho de Carvalho”, situado na União de Freguesias de Santa Clara e Castelo Viegas.
- Pedido de colocação de placa toponímica | Local: “Pátio das Cantigas”, na Pedrulha – União de Freguesias de Coimbra.
- Proposta de alteração de topónimo | Local: Alteração do topónimo da Rua da Gala para Rua Raul Solnado – União de Freguesias de Coimbra.
- Regularização de placa toponímica | Local: Rua Armando Sousa – Freguesia de Santo António dos Olivais.

Código G.O.P.: 04 001 2006/47 – Museu Municipal – Núcleo Coimbra Judaica

- Prosseguiram-se os trabalhos de investigação sobre a presença de comunidades Judaicas em Coimbra ao longo da Idade Média; sobre a sobrevivência de práticas judaizantes por Cristãos-Novos, após a publicação do Édito de Expulsão (1496); sobre a instalação na cidade do Tribunal da Inquisição e respetivos processos.
- Estão em curso os estudos de contextualização e interpretação dos Banhos Rituais Judaicos e da presença de comunidades de Cristãos-Novos no território urbano. Estes estudos constituem a garantia científica da fundamentação e formatação do futuro núcleo museológico, trabalhos que se desenvolvem em articulação com a equipa de arqueólogos do Município, preliminares indispensáveis à elaboração do pré-programa museológico.

Código G.O.P.: 04 001 2012/26 – Núcleo Museológico da Guitarra e do Fado

- O Núcleo da Guitarra e do Fado de Coimbra, aberto ao público a 4 de julho de 2015, na Torre de Anto, apresenta um percurso expositivo de caráter histórico, com início no século XIX, que acompanha os momentos mais relevantes do Canto e da Guitarra ao longo de várias gerações de Cantores, Instrumentistas, Compositores e Violeiros.
- Foi elaborado um programa pedagógico apropriado aos diversos públicos, considerando a importância da missão educativa que o Museu leva a cabo junto da comunidade.
- Foi organizado em 2017 o ciclo designado por “Canção de Coimbra: Memórias e Testemunhos”, onde os cultores convidados tiveram oportunidade de relatar experiências e contributos para a dinamização da Canção de Coimbra, com o seguinte programa:
 - 26 de abril – (Cantor anos 90)
 - 31 de maio - (Guitarra de Coimbra – anos 80)
 - 28 de junho – (Guitarra de Coimbra – anos 70/80)
 - 26 de julho - (Guitarra de Coimbra – anos 70/80)
 - 27 de setembro - (Guitarra de Coimbra – anos 90)
 - 25 de outubro - (Guitarra de Coimbra – anos 80)
 - 29 de novembro - (Cantor – anos 90)
- A cobrança de taxas para visitantes teve início a 19 de agosto de 2017, passando a vigorar tabela semelhante à dos outros núcleos do Museu Municipal.

Quadro 04 001.03 – Visitas à Torre do Anto

Total Anual 2017	Núcleo da Guitarra e do Fado de Coimbra Torre de Anto										
	Público Nacional					Público Estrangeiro					
	<12 Anos	Estudante Jovem	Geral	Sênior >60 Anos	Total Nacionais	<12 Anos	Estudante Jovem	Geral	Sênior >60 Anos	Total Estrangeiros	Total Visitantes
Janeiro	6	4	64	2	76	2	3	91	2	98	174
Fevereiro	4	112	81	0	197	1	0	46	0	47	244
Março	1	40	62	1	104	1	2	75	0	78	182
Abril	4	4	92	3	103	6	4	137	2	149	252
Maio	2	11	105	0	118	0	10	124	3	137	255
Junho	0	41	67	0	108	0	5	120	0	125	233
Julho	1	69	100	1	171	4	7	174	6	191	362
Agosto	1	13	73	0	87	10	11	170	4	195	282
Setembro	0	2	3	5	10	1	32	80	33	146	156
Outubro	2	4	45	0	51	0	4	28	45	77	128
Novembro	0	5	5	3	13	0	8	15	13	36	49
Dezembro	1	7	0	2	10	0	11	15	2	28	38
Total	22	312	697	17	1048	25	97	1075	110	1307	2355

- Ação 5: Animação
 - O programa de animação deste núcleo foi realizado com a colaboração de entidades externas.
- Ação 6: Seguros
 - Seguro de permanência e transporte do acervo museológico cedido por particulares e instituições, com a duração de um ano;
 - Despesa comprometida no valor de 1.317,95 €.
- Ação 10: Equipamento multimédia
 - Processo atualmente em fase de adjudicação.

Código G.O.P.: 04 001 2013/8 – Museu Municipal – Refeitório de Santa Cruz – Sala da Cidade

- A Sala da Cidade, antigo Refeitório do Mosteiro de Santa Cruz, apresentou, em 2017, cinco exposições:
 - David Carvalho | Coimbra ao seu tempo, de 10 de dezembro de 2016 a 25 de fevereiro 2017. Exposição com o espólio fotográfico de David de Almeida Carvalho doado ao Município de Coimbra;
 - 700 + 25 Arquitetura na UniverCidade, de 11 de março a 22 de abril. Exposição integrada na Bienal Anozero, edição de 2015, remontada na Sala da Cidade;
 - ACTORES URBANOS #5, de 6 de maio a 14 de junho. Exposição coletiva organizada pela Associação Cultura IC ZERO;
 - Coimbra 17.17, de 4 de julho (Dia da Cidade) a 21 de outubro. Exposição coletiva de uma nova geração de artistas de Coimbra;
 - II Bienal de Arte Contemporânea – ANOZERO'17, de 11 de novembro a 31 de dezembro, exposição de Matt Mullican e Paloma Bosqué;

Quadro 04 001.04 – Visitas à Sala da Cidade

Total Anual 2017	Sala da Cidade										Total Visitantes
	Público Nacional					Público Estrangeiro					
	<12 Anos	Estudante Jovem	Geral	Sénior >60 anos	Total Nacionais	<12 Anos	Estudante Jovem	Geral	Sénior >60 anos	Total Estrangeiros	
Janeiro	15	121	339	151	626	0	11	52	13	76	702
Fevereiro	9	88	316	111	524	3	9	27	7	46	570
Março	18	80	164	51	313	3	10	19	11	43	356
Abril	8	71	167	45	291	3	14	50	14	81	372
Maiο	4	7	87	15	113	0	0	29	3	32	145
Junho	0	9	133	25	167	3	2	25	6	36	203
Julho	16	80	502	79	677	5	13	103	8	129	806
Agosto	18	59	245	52	374	9	23	95	1	128	502
Setembro	5	60	180	40	285	1	38	91	29	159	444
Outubro	4	43	175	40	262	1	8	54	12	75	337
Novembro	28	48	731	112	919	0	9	18	6	33	952
Dezembro	47	316	533	190	1086	3	28	72	7	110	1196
Total	172	982	3572	911	5637	31	165	635	117	948	6585

Quadro 04 001.05 – Exposições na Sala da Cidade

Exposições 2017 Sala da Cidade	Datas	Nº visitantes	Observações
"David Carvalho - Coimbra ao seu tempo"	10-12-2016 a 25-02-2017	1272	Esta exposição, somados os visitantes de 2016 e 2017, atingiu um total de 1807 visitantes
700 + 25 Arquitetura na Universidade	11-03 a 22-04-2017	728	
ICZero	20-05 a 24/06/2017	348	
Coimbra 17.17	04-07 a 21-10-2017	2089	
Ano Zero'17 (Curar e Reparar)	11-11 a 30-12	2148	
Total		6585	

– Ação 1: Edições/Catálogos/textos/registos fotográficos/outros

- Produção de painéis de vinil recortado e aquisição de tela impressa a quadricromia, com 190 x 90 cm, para aplicar em roll-up de exterior, no âmbito da exposição 700 + 25 Arquitetura na UniverCidade, no valor de 345,02€;
- Produção de tela impressa a quadricromia, com 190 x 90 cm, para aplicar em roll-up de exterior, no âmbito da exposição ACTORES URBANOS #5, no valor de 25,22€;
- Produção de tela impressa a quadricromia, com 190 x 90 cm, para aplicar em roll-up de exterior, no âmbito da exposição Coimbra 17.17, no valor de 25,22€.
- Despesa realizada no valor de 664.82 €.

– Ação 2: Seguros

- Seguro de permanência e transporte da mesa de exposições das maquetes da exposição 700 + 25 Arquitetura na UniverCidade, no valor de 25,00€;
- Seguro de permanência da exposição de pintura "Ser Humano ou pior que isso"; de Nuno Fonseca, realizada na Galeria de Exposições Temporárias do Edifício Chiado, no valor de 80,00 €;
- Prolongamento do seguro de permanência da exposição "Coimbra, 1516: o Foral Manuelino", realizada na Torre de Almedina, no valor de 150,00€;
- Seguro de permanência e transporte da exposição "Coimbra 17.17", no valor de 325,00€.
- Despesa realizada no valor de 408.08 €.

– Ação 6: Divulgação

- Foram produzidos materiais gráficos e de comunicação WEB.

Outras Atividades:

– Animação da "Rota das Tabernas de Coimbra" durante 2017

- Considerando a sua finalidade, a Rota das Tabernas tem sido, tanto pela sua periodicidade como constante busca de novos locais, um projeto com algum sucesso. Desde 2008 que se nota aumento e fidelização de adesão, tanto de público como de estabelecimentos aderentes. Promove-se, divulga-se e dignifica-se este nicho do comércio tradicional, reconhecendo o seu testemunho na história local. Da mesma forma se dá a conhecer a gastronomia tradicional.

- Iniciativas do programa de 2017:

18/abr/Dia Internacional dos Monumentos e Sítios: roteiro e Merenda na Cova Funda / O Espanhol (6 pess.)

Programa: Noites de Fado no Coração da Cidade de Coimbra'17

19/jul.: Merenda na Taberna do Romal, (44 pess.)

26/ jul - Padaria Popular (40 pess.)

2/Ago – Zé Neto (37 pess)

23/8 – Tasquinha da Baixa no Largo da Fornalhina (34 pess.)

30/ago.: Merenda na Adega Paço do Conde (38 pess.)

27/setembro: Dia Mundial do Turismo: Roteiro e Merenda no Mijacão (19 pess.)

15/dez: Encerramento do ano / Jantar de Natal na Cova Funda / O Espanhol (40 pess.)

- Iniciativas extraprograma de 2017:

7/abr.: grupo de reformados de Lisboa: Univ. 3ª idade UTIB (46 pess.)

Visita comentada pela Baixa

Almoço no Paço do Conde

3/nov.: Univ. Sénior Nova Atenas (50 pess.)

Almoço na cova funda / O Espanhol

Visita comentada pelas tasquinhas da Baixa

Quadro 04 001.06 – Espectadores Rota das Tabernas

Descrição da estatística e do indicador de realização	2017			2016			Variação 17/16		
	Unid.	Média espectadores	Média custos	Unid.	Média espectadores	Média custos	%	Média espectadores	Média custos
Merendas	8	32,25	0 €	7	40	0 €	13%	(-) 24%	(=)
Outras iniciativas	2	48	0 €	2	29	0 €	(=)	39,0%	

- Colocação de placas comemorativas no Penedo da Saudade:

- ◆ pelos 25 anos de licenciatura do Curso de Psicologia, a 6 de maio.
- ◆ no âmbito das comemorações dos 25 anos da Licenciatura em Línguas e Literaturas Modernas – Português/Francês, da Faculdade de Letras da Universidade de Coimbra, no dia 6 de maio.

Balancete das Grandes Opções do Plano de 2016

Ob.	Prog.	Projeto		Designação	Classif. Despesa	Financiamento Definido	Cabimento	Compromisso	Realizado Ano	Realizado Total	Pago	Unid.: euro
		Ano/N.º	Aç									
04				Valorização e Promoção Cultural		4.186.619	3.399.502	3.120.937	2.565.285	2.583.314	2.580.521	
04	001			Valorização do Património Histórico e Cultural		182.687	166.210	73.291	70.461	70.781	70.781	
04	001	2000/3		Museu Municipal Edifício Chiado - Coleção Telo de Morais		135.490	129.775	36.856	36.856	36.856	36.856	
04	001	2000/3	2	Equipamentos	05 07011002	2.500	923	0	0	0	0	
04	001	2000/3	4	Obras manutenção/reparação	03 07010307	91.510	91.434	0	0	0	0	
04	001	2000/3	5	Aquisição de serviços, intervenções no acervo, restauro e limpeza	05 02022599	500	385	200	200	200	200	
04	001	2000/3	6	Aquisição de bens	05 020121	1.610	1.186	808	808	808	808	
04	001	2000/3	8	Contrato de doação da coleção	06 02022599	35.850	35.847	35.847	35.847	35.847	35.847	
04	001	2000/3	9	Instalação do software "Matriz 3.0/Matriz WEB"	05 070108	1.510	0	0	0	0	0	
04	001	2000/3	10	Contrato anual de assistência ao software "Matriz 3.0"	05 020220	2.010	0	0	0	0	0	
04	001	2003/79		Museu Municipal Torre de Almedina - Núcleo da Cidade Muralhada		6.170	930	930	930	930	930	
04	001	2003/79	3	Campanha de divulgação e animação	05 020217	10	0	0	0	0	0	
04	001	2003/79	5	Reedição de roteiros da muralha	05 020220	1.110	930	930	930	930	930	
04	001	2003/79	6	Exposição em parceria com outros museus	05 02022599	10	0	0	0	0	0	
04	001	2003/79	7	Conservação de bens	05 02020399	10	0	0	0	0	0	
04	001	2003/79	8	Sinalética	05 02020399	10	0	0	0	0	0	
04	001	2003/79	16	Trabalhos especializados	05 020220	5.010	0	0	0	0	0	
04	001	2003/79	17	Aquisição de bens	05 020121	10	0	0	0	0	0	
04	001	2003/89		Factos da Cidade		33.020	32.538	32.538	31.923	31.923	31.923	
04	001	2003/89	1	Material gráfico	05 020220	10	0	0	0	0	0	
04	001	2003/89	2	Edições de biografias e outras	05 020220	10	0	0	0	0	0	
04	001	2003/89	3	Aquisição de bustos e estátuas	05 070305	32.000	31.923	31.923	31.923	31.923	31.923	
04	001	2003/89	4	Prémio de Jornalismo/outros	05 040802	1.000	615	615	0	0	0	
04	001	2003/94		Toponímia - Aq. de Placas e Bases		20	0	0	0	0	0	
04	001	2003/94	1	Aquisição de placas, plintos e bases	05 020121	10	0	0	0	0	0	
04	001	2003/94	2	Aquisição de serviços	05 02022599	10	0	0	0	0	0	
04	001	2004/42		Museu Municipal - Núcleo do Carro Elétrico		50	0	0	0	0	0	
04	001	2004/42	1	Programa Museológico	05 020214	10	0	0	0	0	0	
04	001	2004/42	3	Projeto de conceção/Instalação	05 020214	10	0	0	0	0	0	
04	001	2004/42	5	Aquisição e instalação de equipamentos	05 07011002	10	0	0	0	0	0	
04	001	2004/42	6	Concretização do projeto de conceção (intervenção no edifício)	05 07010307	10	0	0	0	0	0	
04	001	2004/42	7	Recuperação/Restauro do espólio	05 02020399	10	0	0	0	0	0	
04	001	2006/47		Museu Municipal - Núcleo Coimbra Judaica		110	0	0	0	0	0	
04	001	2006/47	2	Estudos e levantamentos	05 020214	10	0	0	0	0	0	
04	001	2006/47	3	Programa Museológico	05 02022599	10	0	0	0	0	0	
04	001	2006/47	4	Projeto de conceção/instalação	05 020214	10	0	0	0	0	0	
04	001	2006/47	5	Aquisição e instalação de equipamentos	05 07011002	10	0	0	0	0	0	
04	001	2006/47	6	Concretização do projeto de conceção (intervenção no edifício)	05 07010307	10	0	0	0	0	0	
04	001	2006/47	7	Aquisição de bens (sinalética e outros)	05 020121	10	0	0	0	0	0	

Balancete das Grandes Opções do Plano de 2016

Ob.	Prog.	Projeto		Designação	Classif. Despesa	Financiamento Definido	Cabimento	Compromisso	Realizado Ano	Realizado Total	Pago	Unid.: euro
		Ano/N.º	Aç									
04	001	2006/47	8	Edições/catálogos/textos/convites	05 020220	10	0	0	0	0	0	
04	001	2006/47	9	Divulgação	05 020217	10	0	0	0	0	0	
04	001	2006/47	10	Animação	05 02022599	10	0	0	0	0	0	
04	001	2006/47	11	Seguros	05 02021299	10	0	0	0	0	0	
04	001	2006/47	12	Recuperação/restauro do espólio	05 02020399	10	0	0	0	0	0	
04	001	2007/47		Casa Museu Miguel Torga		10	0	0	0	0	0	
04	001	2007/47	2	2ª fase - estudos	03 07010307	10	0	0	0	0	0	
04	001	2008/16		Museu Municipal - Núcleo Casa das Talhas		10	0	0	0	0	0	
04	001	2008/16	2	Estudo/Acompanhamento	05 020214	10	0	0	0	0	0	
04	001	2011/1		Arquivo Histórico Municipal Coimbra		10	0	0	0	0	0	
04	001	2011/1	4	Preservação e restauro de documentos e/ou peças históricas	05 02022599	10	0	0	0	0	0	
04	001	2012/26		Núcleo Museológico da Guitarra e do Fado de Coimbra		2.750	1.318	1.318	0	0	0	
04	001	2012/26	3	Edições/catálogos/textos/convites	05 020220	10	0	0	0	0	0	
04	001	2012/26	4	Divulgação	05 020217	10	0	0	0	0	0	
04	001	2012/26	5	Animação	05 02022502	10	0	0	0	0	0	
04	001	2012/26	6	Seguros	05 02021299	1.700	1.318	1.318	0	0	0	
04	001	2012/26	9	Mobiliário	05 070109	10	0	0	0	0	0	
04	001	2012/26	10	Equipamento multimédia	05 070107	10	0	0	0	0	0	
04	001	2012/26	11	Direitos de autor	05 02022599	1.000	0	0	0	0	0	
04	001	2012/76		Novo Arquivo Municipal de Coimbra		1.487	0	0	0	0	0	
04	001	2012/76	1	Projeto	05 07010301	1.477	0	0	0	0	0	
04	001	2012/76	2	Construção	05 07010301	10	0	0	0	0	0	
04	001	2013/8		Museu Municipal - Refeitório de Santa Cruz - Sala da Cidade		3.560	1.650	1.650	753	1.073	1.073	
04	001	2013/8	1	Edições/Catálogos/Textos/registos fotográficos/outras	05 020220	2.000	665	665	345	665	665	
04	001	2013/8	2	Seguros	05 02021299	1.500	985	985	408	408	408	
04	001	2013/8	3	Aquisição de bens - outros	05 020121	10	0	0	0	0	0	
04	001	2013/8	4	Aquisição de serviços	05 02022599	10	0	0	0	0	0	
04	001	2013/8	5	Transportes	05 02021001	10	0	0	0	0	0	
04	001	2013/8	6	Divulgação	05 020217	10	0	0	0	0	0	
04	001	2013/8	7	Conservação de bens	05 02020399	10	0	0	0	0	0	
04	001	2013/8	8	Equipamentos	05 07011002	10	0	0	0	0	0	

04 002 Programa de “Promoção dos Produtos Culturais de Coimbra”

No âmbito do Programa de “Promoção dos Produtos Culturais de Coimbra”, desenvolveram-se as seguintes atividades:

- Deu-se continuidade ao desenvolvimento e apoio ao processo que visa a preservação da doçaria conventual de Coimbra, através de um exaustivo levantamento documental, tendo como finalidade a posterior qualificação de algumas especialidades doceiras. No mesmo âmbito promoveu, a criação da Associação de Produtores, facto imprescindível à prossecução deste processo, sob a designação de ADOC (Associação de Doceiros de Coimbra). Os produtores de Coimbra têm participado em vários certames a nível nacional.
- O Município de Coimbra organiza anualmente a Mostra da Doçaria Conventual e Regional de Coimbra, que em 2017 realizou a sua IX Edição. Para além da mostra e venda destes produtos doceiros, todos os anos se prepara uma programação associada ao evento, que prevê também outras atividades complementares, tais como conferências/debate, música, teatro e recriações históricas. Acresce que o evento decorreu, mais uma vez, no Convento de Sant’Ana, e contou com o apoio da Brigada de Intervenção.
- Foi organizado, na Casa da Escrita, um conjunto de jantares temáticos (6), sob o nome de “Sabores da Escrita”. Este ciclo foi muito bem recebidos por parte do público, tendo em conta o número de pessoas inscritas que, no total, rodaram as 500 pessoas. Sob o ponto de vista geográfico, houve inscrições de vários pontos do país: Lisboa, Porto, Braga, Guimarães, Leiria, Marinha Grande, Miranda do Corvo, Figueira da Foz, Montemor-o-Velho, Soure, Pampilhosa, Aveiro, entre outras localidades.
- Manteve-se a parceria com os Serviços de Ação Social da Universidade de Coimbra e com o Projeto DIAITA – Património Alimentar da Lusofonia. A animação da iniciativa contou com a colaboração teatral da Viv’Arte e Cooperativa Bonifrates.
- Na procura de promover outros produtos culturais de Coimbra, destacam-se as diversas visitas guiadas que têm vindo a ser promovidas:
 - Mosteiro de Santa Maria de Celas, Coimbra – Um Outro Olhar, Vivências nos Jardins, À Descoberta da Baixa de Coimbra, Coimbra dos Escritores, O Castelo e a Muralha de Coimbra, Tesouros de Uma Cidade Património, À Descoberta das Fontes de Coimbra, Arte Nova em Coimbra, Irmã Lúcia, Rainha Santa Isabel, A Paixão de Pedro e Inês, Memória Industrial de Coimbra, Heráldica de Coimbra, Santo António, Passear na História, Roteiro Miguel Torga, com periodicidade regular. Com carácter inovador, implementaram-se as seguintes temáticas: Adorar o Menino, Roteiros de Coimbra – Órgãos, Arquitetos e Arquitetura Contemporânea, Uma Cidade - Três Santos, Azulejaria, Tradições Académicas e a Canção de Coimbra, Coimbra dos Escritores – Apointamentos, Fado À Capela, Fado ao Centro, Fado Hilário e Fado Futrica. As visitas ao Panteão Nacional – Igreja de Santa Cruz – mantiveram-se com periodicidade regular, que foram retomadas o ano passado, findas as obras da recuperação.
 - Realização da Comemoração dos 500 anos do Foral Manuelino, através de duas exposições alusivas patentes na Torre de Almedina e no Arquivo Histórico Municipal (na Casa Municipal da Cultura), que decorreram até 20 de janeiro de 2018.
 - Recriação histórica concretizada no dia 5 de julho, em vários espaços da baixa da cidade, na qual participaram cerca de 100 crianças no desfile, utilizando adereços.
 - Entraram na Torre de Almedina 300 pessoas para assistir à parte da recriação da entrega do documento, no espaço onde se reunia a vereação no século XVI.

Código G.O.P.: 04 002 2002/55 – Edições sobre o Património da Cidade

- Ação 1: Edições da Câmara
 - Procedeu-se à edição, pela Imprensa Nacional Casa da Moeda, de 500 exemplares da obra “Contemplar o Paraíso – O Jardim de Santa Cruz de Coimbra, da autoria de Marco Daniel Duarte, pelo valor de 5.875,00€ acrescido de IVA.
 - Despesa realizada no valor de 6.227,50 €.

- Ação 2: Edições – Aquisição para oferta
 - Aquisição de 100 exemplares da obra “Logo à tarde vai estar frio” de António Canteiro, no valor de 1.000,00 €.
 - 150 exemplares da obra “Giraldo sem Pavor – nos tempos de D. Afonso Henriques de Coimbra até Évora”, da autoria de José Viale Moutinho, pelo valor total de 900,00€.

Código G.O.P.: 04 002 2003/81 – Catálogo da Coleção Telo de Morais – 2.º livro – Cofinanc. PROMUSEUS – 2010 (D.G. Património Cultural)

- Catálogo da Coleção Telo de Morais – 2.º livro – Cofinanciado pelo programa PROMUSEUS – 2010 (D.G. Património Cultural). Este projeto foi concluído fisicamente em 2016 e em 2017 decorreu apenas o procedimento para recebimento da última tranche da comparticipação no valor de 2.186,00€.
- Ação 2: Edição
 - Despesa comprometida no valor de 162,36 €.

Código G.O.P.: 04 002 2008/17 – Loja Museu Municipal - Coleção Telo de Morais

- Loja Museu Municipal - Coleção Telo de Morais, que tem como propósito principal a divulgação do Museu e do seu acervo. Em 2017 foi realizada a receita de 156,77 €.
- Os objetos à venda são em grande parte associados ao espólio, particularmente da Coleção Telo de Morais, além de publicações do Município. No ano de 2017 a receita teve a seguinte expressão:

Quadro 04 002.07 – Receita da Loja do Museu Municipal

Unid.: euro

Receita apurada no Chiado – Ano 2017	
Bilhetes	544,80
Publicações	412,50
Merchandizing	156,77
Total	1.114,07

Código G.O.P.: 04 002 2009/23 – Projeto Qualifica – Feira de Doçaria Conventual e Regional

- No âmbito do processo que visa a preservação do património doceiro de Coimbra realizou-se a IX Mostra de Doçaria Conventual e Regional de Coimbra, que decorreu nos dias 7 e 8 de outubro no antigo Convento de Sant’Ana, atual Brigada de Intervenção. De realçar que nos últimos 2 anos o número de participantes/doceiros aumentou consideravelmente, alargando-se o certame a intervenientes estrangeiros, bem como um aumento substancial de público, consolidando este evento à escala local e regional. Em 2017 foi a edição que contou com a presença de mais produtores doceiros.
- Ação 1: Aquisição de equipamento
 - Despesa realizada no valor de 2.499,36 €.
- Ação 2: Alojamento e refeições
 - Despesa realizada no valor de 1.040,00 €.
- Ação 4: Edição de cartazes e folhetos
 - Aquisição de folhetos (338,25 €), mupis, placas sinaléticas, lonas e rol-up (1.900,35 €).

- Despesa realizada no valor de 2.238,60 €.
- Ação 5: Publicidade
 - Aquisição de pendões publicitários (1.248,45 €) e bandeiras publicitárias P2 (156,46 €).
 - Despesa realizada no valor de 1.404,91 €.
- Ação 6: Quota de participação na associação
 - Despesa realizada no valor de 2.165,00 €.

Outras atividades:

- Visitas Guiadas:
 - Foi desenvolvido, ao longo do ano, um programa de visitas guiadas subordinadas a temas diversos, que visam a promoção, preservação e divulgação dos monumentos e locais emblemáticos da cidade, a sua história e cultura contribuindo assim para o reforço da qualidade de todo um conjunto edificado na cidade, bem como todo um património imaterial único mundialmente, reforçando desta forma a qualidade existente na nossa cidade e realçando a sua persistente adaptação às mudanças dos tempos e épocas.
 - Neste âmbito foram realizadas 29 visitas com um total de 508 turistas:
 - ◆ Mosteiro de Santa Maria de Celas, comporta a visita ao referido mosteiro (Adro, Igreja, Sacristia, Coro, Sala do Capítulo e Claustro). Foram realizadas 2 visitas com um total de 49 turistas.
 - ◆ Coimbra – Um Outro Olhar, comporta uma visita exterior à Alta de Coimbra passando pelos pontos mais significativos da sociedade, cultura, arte, toponímia e etnografia coimbrã. Foram realizadas 3 visitas com um total de 43 turistas.
 - ◆ Vivências nos Jardins, comporta a visita a vários espaços ajardinados da cidade explorando um pouco da botânica e da fauna de cada espaço, mas sobretudo, as suas lendas, as suas histórias, os seus aspetos artísticos e arquitetónicos. Foram realizadas 3 visitas com um total de 60 turistas.
 - ◆ Coimbra dos Escritores, percorre espaços em Coimbra ligados a escritores que nasceram, estudaram e/ou viveram em Coimbra, dando-os a conhecer bem como às suas obras. Foram realizadas 3 visitas com um total de 56 turistas.
 - ◆ O Castelo e a Muralha de Coimbra, percorre grande parte do que foi a linha de muralha da cidade, identificando o local de determinadas portas e torres defensivas da cidade de Coimbra. Foram realizadas 2 visitas com um total de 39 turistas.
 - ◆ Tesouros de Uma Cidade Património, percorre as ruas da alta da cidade de Coimbra, focando a existência de repúblicas, as vivências académicas e a canção de Coimbra. Foi realizada 1 visita com um total de 14 turistas.
 - ◆ Fontes de Coimbra, comporta a visita a vários espaços da cidade onde existem e/ou existiram fontes focando um pouco da história e das estórias envolventes. Foi realizada 1 visita com um total de 16 turistas.
 - ◆ Sob a temática da Irmã Lúcia, comporta a visita ao Memorial da Irmã Lúcia. Foram realizadas 3 visitas com um total de 38 turistas.
 - ◆ A Lenda de Pedro e Inês, percorre espaços em Coimbra ligados à lenda e aos amores destas duas personagens da história de Portugal. Foi realizada 1 visita com um total de 18 turistas.
 - ◆ Heráldica de Coimbra, explora a história e evolução do brasão da cidade através da observação de vários exemplares, nos mais variados suportes artísticos, nas ruas da baixa da cidade de Coimbra. Foram realizadas 2 visitas com um total de 38 turistas.

- ◆ Uma Cidade Três Santos, centralizada na vida, obra e na relação destes três santos com o Mosteiro de Santa Cruz e com a cidade de Coimbra. Foram realizadas 3 visitas com um total de 69 turistas.
- ◆ Roteiros de Coimbra – Órgãos, passando pela Catedral Nova, Igreja da Misericórdia e Santa Cruz, focando elementos da sua construção, história e finalidade à época. Foi realizada 1 visita com um total de 23 turistas.
- ◆ Tradições Académicas e a Canção de Coimbra, percurso pelas ruas da Alta da cidade de Coimbra, desvendando a história e evolução das vivências entre estudantes e futuras e a sua influência na Canção de Coimbra. Foram realizadas 3 visitas com um total de 33 turistas.
- ◆ Sob o Signo da Natividade, focada nas várias representações da cena da “Natividade”, ao longo dos tempos, em diferentes suportes materiais e técnicas distintas. Foi realizada 1 visita com um total de 12 turistas.
- Dada a procura crescente por estas visitas desde 2014, para este ano foram propostos novos circuitos alguns dos quais inseridos em várias comemorações locais, nacionais e internacionais, mantendo assim a atratividade da iniciativa:
 - ◆ 3 visitas – Mosteiro de Santa Cruz – Da Fundação a Panteão Nacional, com um total de 50 turista;
 - ◆ 2 visitas – Rua da Sofia, com um total de 40 turistas;
 - ◆ 1 visita – Praças, Largos e Terreiros, com um total de 11 turistas;
 - ◆ 2 visitas – Da Portagem à Praça 8 de Maio, com um total de 10 turistas;
 - ◆ 1 visita – Arquitetura Tumular – Cemitério da Conchada, com um total de 25 turistas;
 - ◆ 1 visita – A Inquisição em Coimbra, com um total de 31 turistas;
 - ◆ 2 visitas – A Alta Universitária e seus Colégios, com um total de 26 turistas;
 - ◆ 1 visita – Claustros, com um total de 27 turistas;
 - ◆ 2 visitas – A Cidade Universitária e o Estado Novo, com um total de 35 turistas;
 - ◆ 2 visitas – Da Sereia a Santa Cruz, com um total de 12 turistas;
 - ◆ 1 visita – Do Revivalismo ao Modernismo, com um total de 0 turistas;
 - ◆ 1 visita – O Presépio, com um total de 0 turistas.
 - ◆ 1 visita – Zeca Afonso, com um total de 0 turistas.
 - ◆ Celebrações das Jornadas Europeias do Património e Dia Mundial do Turismo
 - ✓ 1 visita – Património Natural no Concelho de Coimbra - Almalaguês, com um total de 0 turistas;
 - ✓ 1 visita – Os Beneditinos em Coimbra, com um total de 20 turistas.
 - ◆ O programa Passear na História, que percorre espaços em Coimbra ligados a diferentes temáticas históricas e artísticas da cidade, mais vocacionado para o público escolar. Foram realizadas 6 visitas, Coimbra Fortificada, com um total de 151 alunos.
 - ◆ O Roteiro Miguel Torga, realizado mediante marcação prévia havendo duas possibilidades de o realizar: mediante disponibilidade, por parte dos grupos interessados, de disporem de um autocarro ou mediante a utilização dos transportes/horários urbanos pagando cada participantes a senha do autocarro. Foram realizados 2 roteiros com um total de 94 turistas.
 - ◆ Destaque para as visitas solicitadas por parte de instituições / associações culturais, escolas, organismos oficiais de administração locais, entre outros. Neste âmbito foram realizadas, nos idiomas de Português, Inglês, Francês e Espanhol, 58 visitas à cidade de Coimbra, com destaque para solicitações para os seguintes temas: A Lenda de Pedro e Inês, Coimbra Um Outro Olhar, Coimbra de Eça de Queirós, A Cidade Universitária do Estado Novo, Da Portagem à

Praça 8 de Maio, Tesouros de Uma Cidade Património Mundial, Mosteiro de Santa Maria de Celas, Santo António e Coimbra n' A Criação do Mundo de Miguel Torga, nas quais participaram 2.865 turistas.

– Ofertas:

- As ofertas são respostas a pedidos de apoio para eventos/iniciativas de instituições externas. Por regra a CMC responde positivamente a todos os pedidos, as quais se distribuíram na seguinte forma:

Quadro 04 002.08 – Total das ofertas

Unid.: euro

Total das ofertas 2017		
Destinatário	Volume	Custos aproximados
Iniciativas culturais	307	2.128,30
Departamentos da cmc	96	240,00
Bibliotecas associativas	2	50,00
Totais	405	2.418,30
Gratuitos (inclui turismo de Coimbra, extinto Gov Civil, e folhetos/brochuras da CMC)		2610

- Relativamente aos pedidos externos destacou-se o seguinte:
 - ◆ 15 Festivais de Folclore, ou evento similar, organizado por associações de Folclore ou Etnografia regionais, sendo a grande maioria beneficiários do apoio no âmbito do Associativismo Cultural / 2016, assumido pela CMC.
 - ◆ UC/ Faculdades ou associações integradas: 4 iniciativas.

Balancete das Grandes Opções do Plano de 2017

Unid.: euro

Ob.	Prog.	Projeto		Designação	Classif. Despesa	Financiamento Definido	Cabimento	Compromisso	Realizado Ano	Realizado Total	Pago
		Ano/N.º	Aç								
04	002			Promoção dos Produtos Culturais de Coimbra		83.196	49.315	34.315	16.475	17.475	17.475
04	002	2002/55		Edições sobre o Património da Cidade		48.050	39.804	24.804	7.128	8.127	8.127
04	002	2002/55	1	Edições da Câmara	05 020220	39.550	36.905	21.905	6.228	6.228	6.228
04	002	2002/55	2	Edições - Aquisição para oferta	05 020115	8.500	2.900	2.900	900	1.900	1.900
04	002	2003/81		Catálogo da Coleção Telo de Morais - 2º livro - Co-Financ. PROMUSEUS - 2010 (D.G. Património Cultural)		24.404	162	162	0	0	0
04	002	2003/81	1	Colaboração científica	05 02022599	10	0	0	0	0	0
04	002	2003/81	2	Edição	05 020220	24.394	162	162	0	0	0
04	002	2008/17		Loja do Museu Municipal - Coleção Telo de Morais		20	0	0	0	0	0
04	002	2008/17	1	Produção e execução gráfica de bilhetes de entrada e material	05 020220	10	0	0	0	0	0
04	002	2008/17	3	Equipamento	05 07011002	10	0	0	0	0	0
04	002	2009/23		Projeto Qualifica - Feira de Doçaria Conventual e Regional		10.722	9.348	9.348	9.348	9.348	9.348
04	002	2009/23	1	Aquisição de equipamento	05 07011002	2.510	2.499	2.499	2.499	2.499	2.499
04	002	2009/23	2	Alojamento e refeições	05 02022599	1.210	1.040	1.040	1.040	1.040	1.040
04	002	2009/23	4	Edição de cartazes e folhetos	05 020220	2.792	2.239	2.239	2.239	2.239	2.239
04	002	2009/23	5	Publicidade	05 020217	2.010	1.405	1.405	1.405	1.405	1.405
04	002	2009/23	6	Quota de participação na associação	05 02022599	2.200	2.165	2.165	2.165	2.165	2.165

04 003 Programa de “Difusão do Livro e da Leitura”

No âmbito do Programa de “Difusão do Livro e da Leitura”, desenvolveram-se as seguintes atividades:

- Foi organizada, nos dias 2 a 11 de junho de 2017, no Parque Dr. Manuel Braga, a quarta edição da Feira Cultural de Coimbra, acolhendo, ao longo de dez dias, stands destinados a promover não só o Livro e o Artesanato, como também a Gastronomia, as Edições Musicais, as Artes Plásticas, juntamente com representações institucionais, aliados a momentos de animação cultural permanentes, onde se integrou também o evento “24 Horas Culturais” (9 para 10 de junho). Uma quarta edição que, em 2017, manteve a ambição ao realizar mais este certame, tendo ocupado toda a área do Parque Dr. Manuel Braga.
- Ao Livro e ao Artesanato juntaram-se as Artes Plásticas, as Edições Musicais, a zona da Cultura e Criatividade, a Gastronomia, bem como algumas representações oficiais de relevo de Coimbra.
- A atribuição dos stands aos participantes foi gratuita, tendo como contrapartida a colaboração daqueles, quer na programação cultural complementar do evento, quer na logística da organização.
- A distribuição dos stands no Parque Dr. Manuel Braga procurou dar a conhecer ao público a totalidade do recinto, motivando os visitantes a circularem por toda a Feira. Todo o espaço foi dividido pelas áreas temáticas que se propuseram para a Feira Cultural.
- O certame aumentou para 203 participantes, mais do que o inicialmente previsto, dada a considerável afluência de inscrições de última hora (contra os 176 em 2016), divididos pelas áreas do Livro, Artesanato, Edições Musicais, Artes Plásticas, Cultura e Criatividade, Representações Institucionais e Gastronomia.
- Participantes da XL Feira do Livro:
 - ◆ O número de participantes da Feira do Livro – livreiros, editoras e alfarrabistas – aumentou para 57 (50 em 2016), espelhando a realidade múltipla da edição portuguesa, desde o livro técnico à poesia, das grandes livrarias às pequenas editoras, com os seus 47 livreiros e editoras (41 em 2016) e os seus 10 alfarrabistas (9 em 2016). De igual modo, subiu, de 69 para 76 stands, equivalendo a uma representação de cerca de centena e meia de marcas editoriais.
- Participantes da XVII Feira do Artesanato:
 - ◆ A área do Artesanato aumentou para 87 participantes/artesãos em 77 stands (teve, em 2016, 80 participantes/artesãos em 71 stands) nos domínios da cerâmica, tecelagem, latoaria, vidro, madeiras, jogos tradicionais e contemporâneos, cestaria, esteiraria, trapologia e patchwork, calçado, vestuário em lã e burel, bordados, ourivesaria e filigrana, instrumentos musicais de corda, acessórios de moda, entre outros, mostrando aos visitantes o que de mais interessante se produz nesta área. Dada a importância do evento nesta temática, o CEARTE – Centro de Formação Profissional de Artesanato fez-se também representar num stand promocional, mas localizado na área institucional.
- A participação das Artes Plásticas teve 5 participantes.
- Nas Edições Musicais manteve-se o número de 4 participações em relação a 2016, tendo-se caracterizado pela venda de instrumentos musicais e de edições em vinyl.
- A área da Cultura e Criatividade, que conta com a participação de empresas e associações ligadas à criação cultural e oferta de conteúdos, o número de participações aumentou para 12 (oito em 2016), tendo estado presentes:
 - ◆ Antigos Orfeonistas da Universidade de Coimbra
 - ◆ Associação Artística e Cultural Salatina
 - ◆ Centro de Artes Visuais
 - ◆ Conservatório de Música de Coimbra

- ◆ Linhas: CAPC/Casa da Esquina/Jazz ao Centro Clube
- ◆ Living Place Animação Turística
- ◆ Loucomotiva - Grupo de Teatro de Taveiro
- ◆ O Teatrão
- ◆ Orquestra Clássica do Centro
- ◆ Portugal com Paixão
- ◆ SIN/19 magazine
- ◆ Cena Lusófona
- A área Institucional, além da habitual representação da Câmara Municipal de Coimbra num pavilhão próprio e num stand que disponibilizou os serviços da Biblioteca Municipal, aumentou para 7 participações (5 em 2016) no universo das principais instituições da vida de Coimbra que se associaram a esta iniciativa:
 - ◆ APBC Agência para a Promoção da Baixa de Coimbra
 - ◆ Associação RUAS - Recriar a Universidade, Alta e Sofia com o stand denominado "Universidade de Coimbra, Alta e Sofia"
 - ◆ CEARTE Centro de Formação Profissional de Artesanato
 - ◆ Comunidade Intermunicipal da Região de Coimbra
 - ◆ Confraria Rainha Santa Isabel
 - ◆ Entidade Regional Turismo Centro de Portugal
 - ◆ Fundação Inês de Castro
- A área da Gastronomia, distribuída por vários pontos do recinto da feira, contou com a tradicional presença dos produtos e sabores das Beiras, da doçaria regional, de grupos folclóricos que rotativamente vão contribuindo com as iguarias das Freguesias de Coimbra. A presença de restaurantes foi maior, reforçando a oferta gastronómica da feira. Saliente-se, ainda, a existência de street food e de três zonas privilegiadas de lounge. Dado ser, geralmente, um espaço de grande interesse pelos visitantes da Feira, a organização distribuiu a zona gastronómica por três zonas do Parque Dr. Manuel Braga, permitindo a permanência do visitante por mais tempo:
 - ◆ No local central da feira, junto ao Coreto e do palco onde decorreu a programação cultural noturna,
 - ◆ No topo sul do espaço da feira, junto aos acessos ao Parque Verde,
 - ◆ No topo norte do Parque Dr. Manuel Braga.
 - ◆ O número de representações aumentou para 31 (19 em 2016)

Código G.O.P.: 04 003 2001/16 – Rede Anexa da Biblioteca Municipal

- Verificou-se no serviço da Rede Anexa Municipal em 2017:
 - Diminuição no número de empréstimos (17.005), mas aumento do número de documentos emprestados (49.455). Este acréscimo significativo, mais 1553, registou-se sobretudo no Bibliomóvel.
- Em 2017 as oito Bibliotecas Anexas Municipais foram frequentadas por 17.942 utilizadores. Foram emprestados pelos serviços da Rede Anexa 49.455 documentos e assistiram as diversas atividades de animação do livro e da leitura e promoção dos serviços 7.781 participantes.

- Efetuaram-se horas do conto para pais e filhos e grupos escolares, encontros intergeracionais, serões de contos, etc para o público em geral, desafios e ateliers para o público infanto-juvenil e atividades diversificadas para os idosos dos Centros Sociais. Além das abaixo mencionadas e sempre que sugerido pelas instituições locais realizaram-se outras atividades de animação da leitura e promoção dos serviços. Atividades desenvolvidas:

- Infanto-juvenil:

- ◆ “Do Natal pelo rato cancelado ao presente surpreendente do lobo mau endiabrado!” – Decorreu nas Bibliotecas Anexas Municipais de Almalaguês, Assafarge, Brasfemes, S. João do Campo, Ribeira de Frades, Trouxemil e Souselas e Cernache, em janeiro – 204 participantes;
- ◆ “Um leão nos meus cereais e outras estórias geniais” – De janeiro a março de 2017 – 372 participantes;
- ◆ “Estórias adoráveis de amores improváveis” – Decorreu nas Bibliotecas Anexas Municipais de Trouxemil e Souselas - de janeiro a março de 2017 – 84 participantes;
- ◆ “Dicionários e catálogos especiais e muitas surpresas mais!” – (Para celebrar o Dia da Poesia, Internacional do Livro Infantil e Mundial do Livro) – março a junho – 280 participantes;
- ◆ “1,2,3...era uma vez estórias de letras e números” – (Para celebrar os dias da Poesia, Internacional do Livro Infantil e Mundial do Livro). Decorreu nas Bibliotecas Anexas Municipais de Trouxemil e Souselas, de março a junho – 86 participantes;
- ◆ “Encontro com a escritora Alice Cardoso” – Biblioteca Anexa Municipal de Almalaguês e Souselas – 22 e 23 de abril – 111 participantes;
- ◆ “Férias mágicas: ouvir, fazer e ler... tudo pode acontecer!” - Realizaram-se, durante as férias escolares, ateliers nas Bibliotecas Anexas Municipais sobre temas e com materiais variados. - 818 participantes;
- ◆ Sabe tão bem ir à escola – outubro a novembro – 196 participantes;
- ◆ “O novo dicionário do Pai Natal” - novembro e dezembro – 123 participantes;
- ◆ “Encontro com o escritor Pedro Seromenho” – Biblioteca Anexa Municipal de Brasfemes – 15 dezembro –80 participantes;
- ◆ Era uma vez... a biblioteca e o ATL – atividade de animação da leitura que se realiza mensalmente na Biblioteca Anexa Municipal de S. João do Campo – 156 participantes;
- ◆ A tecelagem de Almalaguês – Ao longo de 4 sessões foi dinamizada a maleta pedagógica da Rede de Castelos e Muralhas na Biblioteca Anexa Municipal de Almalaguês –68 participantes;
- ◆ “Livros voadores para formar meninos e pais leitores” - atividade quinzenal ou mensal desenvolvida em “parceria” com alguns jardins-de-infância destinada a criar hábitos de leitura desde a primeira infância, conforme preconizado pelo Manifesto da UNESCO sobre Bibliotecas Públicas. Realizada para as salas dos três, quatro e cinco anos – 2495 participantes;
- ◆ “O leitor do mês” – Com o objetivo de incentivar o empréstimo domiciliário de livros foi eleito mensalmente o “leitor do mês”, que é o utilizador com menos de 15 anos que mais livros tiver requisitado para ler em casa. A biblioteca ofereceu um livro ao “leitor do mês”.

- Público em geral:

Realizaram-se, ao longo do ano, as seguintes atividades destinadas ao público em geral:

- ◆ Horas do conto com a Instituição Cavalos Azuis – Biblioteca Anexa Municipal de Assafarge – 151 participantes;
- ◆ (En)cont(r)os com as tradições – 30 de novembro – Biblioteca Anexa Municipal de Almalaguês – desfilarão os 45 brinquedos tradicionais realizados pelas crianças que participaram no desafio – 100 participantes;

- ◆ O 8º Encontro intergeracional da Biblioteca Anexa Municipal de Souselas realizou-se em fevereiro e foi dedicado ao Carnaval – 85 participantes;
- ◆ Apresentação do livro “poesia de cabeceira” de Daniel Santos, na Biblioteca Anexa Municipal de Almalaguês, no dia 27 outubro – 60 participantes;
- ◆ Horas do conto para pais e filhos – Realizadas ao final do dia visam promover o livro e a leitura em família e estimular o empréstimo domiciliário – 605 participantes;
- ◆ Tricontando estórias – Biblioteca Anexa Municipal de Almalaguês – 79 participantes;
- Idosos:
 - ◆ "A biblioteca e o Centro Social, uma parceria fenomenal!" - Estas atividades (filmes, jogos, história, provérbios, adivinhas, adágios, saberes, tradições, trabalhos manuais, contos, etc) foram realizadas em parceria com os Centros Sociais e pretenderam envolver a comunidade idosa. Assistiram às 53 sessões com 1.245 participantes.
- “Nova biblioteca anexa de Souselas”
 - Adjudicada pelo valor de 52.065,54 € e pelo prazo de 45 dias;
 - Obra concluída fisicamente, com Receção Provisória, em período de garantia
 - Em fase de Auto de vistoria para a receção definitiva.
- Ação 2: Renovação fundos bibl. e const. novos fundos
 - Despesa realizada valor de 2.355,97 €.
- Ação 8: Material de promoção da leitura
 - Aquisição de jornais e revistas para as Bibliotecas Anexas Municipais através de assinaturas.
 - Despesa realizada no valor de 920,00 €.
- Ação 10: Apoio a Associações Culturais com pólos de leitura
 - Protocolo celebrado entre o Município de Coimbra e o Centro Desportivo e Recreativo Popular de Assafarge em setembro de 2017 no valor de 600 € para apoiar nas despesas de funcionamento (água, luz e limpeza) da Biblioteca Anexa Municipal de Assafarge.

Código G.O.P.: 04 003 2002/28 – Ludoteca / Biblioteca Infantil

- Em 2017 usufruíram de atividades organizadas pela Biblioteca Infantil/Ludoteca 14.441 crianças. Destas, 11.323 utilizaram individualmente o serviço de presença, 1.557 visitaram a biblioteca integradas em 74 grupos escolares e 1.561 assistiram a sessões de cinema ou participaram em oficinas que tiveram lugar fora do espaço da biblioteca. Estando os livros, jogos e brinquedos em livre acesso, não se contabiliza a sua utilização pelas crianças, utilizando-se a média de 1 leitor = 1 documento.
- O serviço de empréstimo da Biblioteca Infantil foi utilizado por 6.350 leitores, que requisitaram 21.906 documentos.
- A Biblioteca Infantil/Ludoteca realizou diversas atividades de animação na área do livro e da leitura, com destaque para a hora do conto. Estas iniciativas visaram divulgar a qualidade e diversidade do património bibliográfico destinado aos mais jovens e promover a descoberta de outras culturas através das suas tradições e das obras dos seus autores e ilustradores mais relevantes. Foram iniciadas novas atividades: os clubes de xadrez e filosofia, as sessões familiares de jogos de tabuleiro e os contos em inglês: Pretendeu-se diversificar as atividades destinadas a crianças mais crescidas e a toda a família. Concretizaram-se estes projetos com a colaboração gratuita de entidades como o British Council, a secção de xadrez da AAC, a Associação Miolinhos Reguilas, entre outros.

- Atividades de animação para todos os públicos:
 - Exposições bibliográficas:
 - ◆ Janeiro: Mostra de livros informativos e de ficção sobre as plantas.
 - ◆ Fevereiro: Contos cor-de-rosa, mostra de livros de ficção sobre o amor.
 - ◆ Março: Livros informativos e de ficção sobre a Primavera
 - ◆ Março: mostra de livros de poesia, assinalando o Dia Mundial da Poesia.
 - ◆ Abril: Mostra de livros dos autores a quem foram dedicadas as Horas do conto deste mês: António Mota, António Torrado, Martin Waddel e Eric Carle.
 - ◆ Abril: exposição bio-bibliográfica sobre Hans Christian Andersen.
 - ◆ Maio: exposição de obras de autores brasileiros.
 - ◆ Junho: Exposição de livros informativos e de ficção sobre os oceanos, em complemento das atividades dos programas “Um oceano de contos” e “Contos dos oceanos”.
 - ◆ Agosto: álbuns ilustrados e livros informativos sobre rãs.
 - ◆ Setembro: álbuns ilustrados e livros informativos sobre ursos.
 - ◆ Outubro: Contos de paz (álbuns ilustrados tendo a paz como tema)
 - ◆ Outubro. Recordar a escola antiga: livros imagens e objetos.
 - ◆ Novembro: Mostra bibliográfica dedicada ao Dia das Bruxas.
 - ◆ 9 de dezembro a 6 de janeiro de 2018: O Natal nos Livros, mostra de livros infanto-juvenis sobre o Natal.
 - ◆ “Saldos de verão” (15 de julho a 15 de setembro de 2017). Esta iniciativa abrangeu todos os utilizadores do serviço de empréstimo de livros, quer os da Biblioteca Infantil quer os do Serviço Geral e consistiu no alargamento do prazo de empréstimo de 14 para 28 dias e na possibilidade de requisitar 6 livros em vez de 5.
- Atividades de animação dirigidas ao público escolar:
 - Sessões de cinema: Ao longo de 2017 organizaram-se 12 sessões de cinema destinadas ao público escolar, nas quais foram apresentados 12 filmes infantis. Esta atividade teve lugar na Sala Polivalente e nela participaram 435 crianças.
 - No coração da floresta (21 de novembro de 2016 a 3 de fevereiro de 2017). Programa de animação da leitura elaborado a partir de contos tradicionais europeus e destinado a alunos do pré-escolar e do 1.º ciclo do ensino básico. Em 2017, participaram 401 crianças, integradas em 18 grupos escolares.
 - Contos com plantas (13 de março a 28 de abril). Atividade de animação da leitura a partir da obra do autor Eric Carle. Participaram 517 crianças, integradas em 25 grupos escolares.
 - Um oceano de contos (19 de junho a 14 de julho e 11 de setembro a 15 de outubro). Programa de animação da leitura baseado em narrativas de tradição oral da América Latina e do Japão e em contos de Rudyard Kipling e Terry Jones. Participaram 377 crianças, integradas em 19 grupos escolares.
 - Bruxas e bruxarias (30 de outubro a 7 de dezembro); Programa de animação do conto, com as bruxas como tema. Participaram 262 crianças, integradas em 12 grupos escolares.
- Atividades de animação destinadas a utentes individuais:
 - Os programas de atividades de animação destinadas a participantes individuais incluíram 53 horas do conto (das quais 4 na Feira Cultural), 39 oficinas, 2 sessões de Jogos de Tabuleiro para Famílias, 3 reuniões do Clube de Xadrez, 3 reuniões

do Clube de Filosofia e 1 programa de promoção do empréstimo de livros. Estas atividades tiveram a participação de 1126 crianças.

- ◆ Contos ao fim do dia (27 de janeiro, 4, 14, 23 e 27 de fevereiro): Apresentaram-se 5 programas de contos: 2 para crianças de 4 e 5 anos e acompanhantes, 2 para crianças de 3 anos e acompanhantes e 1 para crianças a partir dos 6 anos. Participaram 85 crianças.
- ◆ Contos da primavera (4, 8, 17, 21 e 31 de março): Este programa teve a primavera como tema e incluiu 5 programas de contos, 1 para crianças de 3 anos e acompanhantes, 2 para crianças de 4 e 5 anos e acompanhantes e 2 para crianças a partir dos 6 anos. Participaram 60 crianças.
- ◆ Livros em abril (1, 5, 6, 7, 13, 21, 26, e 29 de abril): A Biblioteca Infantil /Ludoteca dedicou esta atividade aos livros e aos autores. Incluiu 7 horas do conto, 1 para toda a família, 1 hora do conto em inglês, pelo British Council, 3 horas do conto para crianças de 4 e 5 anos e acompanhantes, 1 hora do conto para crianças de 3 anos e acompanhantes, 1 hora do conto e 2 oficinas para crianças a partir dos 6 anos. Participaram 99 crianças.
- ◆ Contos do Mundo (12, 19, 24 e 27 de maio): Contos tradicionais dos cinco continentes inspiraram 4 horas do conto, 1 para crianças de 3 anos e acompanhantes, 2 para crianças de 4 e 5 anos e acompanhantes e 1 para crianças de 6 anos. Participaram 40 crianças.
- ◆ Dia Mundial da Criança (1 de junho de 2017): Realizaram-se pinturas faciais e 2 horas do conto, 1 para bebés dos 12 aos 23 meses e acompanhantes e 1 no jardim da sereia, para toda a família. Foi também apresentado, em 3 sessões, o filme infantil "A Viagem de Arlo". Participaram 56 crianças.
- ◆ Contos dos Oceanos (21, 24 e 30 de junho): O mar foi o tema comum a 3 programas de contos, 1 para crianças de 3 anos e 2 para crianças de 4 e 5 anos de idade, e acompanhantes. Participaram 51 crianças.
- ◆ Loto da leitura (16 de julho a 16 de setembro): Os objetivos desta atividade, foram a promoção do livro, a divulgação do serviço de empréstimo domiciliário e a criação de hábitos de leitura. Os participantes tinham de ler um mínimo de três livros durante a duração do programa, recebendo em troca um prémio de participação e ficando com o seu nome no quadro de honra do programa. Houve também brindes para os que ultrapassaram os objetivos mínimos propostos. Foram requisitados 5083 documentos e 213 leitores cumpriram os objetivos.
- ◆ Contos de verão (18 de julho, 11 e 31 de agosto e 7 de setembro): o verão e as férias foram o tema de 4 programas de contos destinados a pré-leitores e acompanhantes. Participaram 28 crianças.
- ◆ Oficinas de Contos: (27 de junho a 7 de setembro): Apresentaram-se 10 programas de contos e atividades de trabalhos manuais, distribuídos por 20 oficinas destinadas a crianças a partir dos 6 anos e que tiveram 239 participantes.
- ◆ Descobrir (29 de junho a 6 de setembro): Este programa destinou-se a crianças a partir dos 8 anos e deu a conhecer atividades de ocupação dos tempos livres que as crianças pudessem prosseguir depois de forma autónoma. Incluiu 3 oficinas de jogos de mesa, 4 oficinas de xadrez, 4 horas do conto em língua inglesa, 2 oficinas de poesia, 2 oficinas de filosofia, 2 oficinas do jogo dos afetos e 2 oficinas de origami. Participaram 198 crianças.
- ◆ Contos à tardinha (21, 27 e 30 de setembro, 3, 12 e 14 de outubro): o regresso às aulas inspirou 5 horas do conto, 1 para crianças maiores de 6 anos, 3 para crianças de 4 e 5 anos e acompanhantes e 1 para crianças de 3 anos e acompanhantes. Realizou-se também uma oficina de Filosofia, para crianças de 6 anos e familiares.). Participaram 47 crianças.
- ◆ Contos de Outono (27 e 31 de outubro, 8, 16, 18 e 24 de novembro): Os contos tradicionais do Halloween inspiraram 6 programas de contos, 1 para crianças de 6 anos, 3 para crianças de 4 e 5 anos e acompanhantes e 2 para crianças de 3 anos e acompanhantes. Participaram 60 crianças.
- ◆ Clube de Filosofia para Pais e Filhos (11 e 25 de novembro e 9 de dezembro de 2017, 3 e 17 de fevereiro, 17 de março, 14 e 28 de abril e 12 e 26 de maio de 2018): esta atividade, tem como objetivo construir uma comunidade de reflexão filosófica e destina-se a crianças dos 8 aos 12 anos de idade e familiares. Em 2017, participaram 29 crianças.

- ◆ Clube de Xadrez (28 de outubro, 25 de novembro e 18 de dezembro de 2017, 27 de janeiro, 24 de fevereiro, 24 de março, 28 de abril, 26 de maio e 30 de junho de 2018): Esta atividade resulta de uma colaboração com a secção de xadrez da Associação Académia de Coimbra e teve 30 participantes em 2017.
- ◆ Jogos de tabuleiro (2 e 20 de dezembro de 2017, 6 de janeiro, 10 de fevereiro, 3 de março, 7 de abril, 5 de maio e 2 de junho de 2018): Esta atividade realiza-se com a colaboração da Associação Miolinhos Reguila e teve 47 participantes em 2017.
- ◆ Ver, Ouvir e Construir o Natal (15, 16, 20, 21, 22, 28 de dezembro). Histórias e oficinas de contos alusivas à quadra assinalaram o Natal na Biblioteca Infantil. Realizaram-se 2 oficinas de contos para crianças a partir dos 6 anos e 4 horas do conto, 1 para toda a família, e 3 para crianças de 3, 4 e 5 anos e respetivos acompanhantes. Participaram nestas atividades 76 crianças.
- ◆ Participação na Feira Cultural de Coimbra (3 a 12 de junho de 2017): A Biblioteca Infantil participou na iniciativa realizando 4 horas do conto integradas na programação.

Código G.O.P.: 04 003 2002/30 – Imagoteca de Coimbra

- Foram tratadas, em 2017, 4503 espécies fotográficas e inventariada parte da doação de Jorge castilho - Jornal de Coimbra – 13.166 imagens, possuindo a Imagoteca neste momento 41.374 imagens disponíveis para consulta;
- Foram digitalizadas e enviadas 1898 imagens provenientes de jornais (notícias culturais);
- Foram feitas 212 requisições e cedidas 3.287 imagens;
- Foram organizadas as seguintes exposições:
 - Coimbra a seu tempo – Sala da Cidade - dezembro de 2016 a fevereiro de 2017;
 - Postais de Coimbra – Biblioteca Municipal de Coimbra – janeiro/ fevereiro 2017;
 - Memorizar Coimbra – Biblioteca Municipal de Coimbra – novembro de 2017 a fevereiro de 2018.
- Ação 3: Aquisição molduras e outros materiais
 - Despesa realizada no valor de 830,25 €.

Código G.O.P.: 04 003 2002/32 – Fonoteca de Coimbra

- Ação 1: Aquisição de mobiliário e equipamento
 - Despesa realizada no valor de 385,08 €.
- Ação 2: Aquisição de espólio/DVDs/CDs
 - Despesa realizada no valor de 844,28 €
- Ação 3: Aquisição de bens
 - Aquisição de etiquetas.
 - Despesa comprometida no valor de 49,20 €.

Código G.O.P.: 04 003 2004/35 – Prémio Edmundo Bettencourt da Canção Coimbrã (bienal)

- Ação 6: Atribuição do prémio
 - Despesa realizada no valor de 5.000,00 €.

Código G.O.P.: 04 003 2005/16 – Rede de Bibliotecas Escolares – BE (Acordos de Colaboração)

- A Rede de Bibliotecas Escolares concelhia decorre da adesão em 2004 ao Programa Nacional de Rede de Bibliotecas Escolares (PNRBE) na sequência de Acordos de Colaboração assinados com a Autarquia para criação/instalação de bibliotecas escolares em escolas do 1º ciclo do Município. Estão atualmente integradas treze bibliotecas em escolas do 1º ciclo, nomeadamente: Almalaguês, Vendas de Ceira, Ribeira de Frades, Taveiro, Casais, Eiras, Coselhas, Montes Claros, Norton de Matos, Quinta das Flores, Solum, Solum Sul e S. João do Campo, todas com fundo documental tecnicamente tratado, integrado na base SABE da Biblioteca Municipal de Coimbra e disponível e acessível através do catálogo online da Biblioteca. Em 2017 foram tratados e disponibilizados nas bibliotecas escolares das escolas do 1º ciclo 254 documentos, adquiridos diretamente pelas escolas com financiamento do PRBE – Programa Nacional de Rede de Bibliotecas Escolares.
- Atividades desenvolvidas:
 - “Dar poesia a Coimbra” – atividade comemorativa do Dia Mundial da Poesia (21 de março). Participaram 30 escolas que na sua área de localização distribuíram e leram poesia, num total de 1500 alunos de diferentes ciclos de ensino;
 - “Feira cultural” – colaboração diária das escolas da Rede Concelhia de Bibliotecas Escolares na Feira Cultural de Coimbra com declamação de poesias, leitura de poemas, distribuição de poemas, ilustrações in loco, dança, performances, canções, etc. Todas as escolas da RBC participaram num total de cerca de 500 alunos de diferentes ciclos;
 - “Encontros+...” com os cientistas a participaram em encontros com alunos do 2º, 3º ciclos e secundário, dias 28 e 29 de março, e 4 de Abril, respetivamente. Participaram cerca de 400 alunos. Foram feitos diplomas de participação, marcadores, flyers e posters divulgativos;
 - “A Ler e a contar na BE” – itinerância com os autores pelas escolas do 1º ciclo com BE, de outubro a janeiro. Participaram cerca de 2700 alunos e professores;
- Desafios:
 - “Desafio Municipal de Leitura” – desafio para alunos do 2º ciclo do ensino básico com o objetivo de estimular a leitura. O desafio desenvolveu-se em duas fases, e participaram cerca de 250 alunos no total, 21 dos quais chegaram à fase final. Foram feitos diplomas de participações e entregues prémios aos vencedores;
 - “Vamos viver o Natal: desafio postal de Natal” – atividade de leitura e ilustração proposta a todas as escolas desde os jardins de infância ao ensino secundário. Participaram nas diferentes fases cerca de 1950 alunos. Foram feitas cartilhas de postais ilustrados de Natal distribuídos aos leitores, participantes e premiados;
 - “Há poesia na escola - desafio de poesia” - ação comemorativa do Dia Mundial da Poesia - 21 de março. Foi dirigido a todas as escolas e níveis de escolaridade. Participaram cerca de 2500 alunos no total. Os premiados receberam certificados de participação, prémios e marcadores entregues no Dia Mundial do Livro na BMC em sessão pública com leitura dos poemas selecionados;
 - Jankenpon na Rede de Bibliotecas de Coimbra – Pedra. Papel. Tesoura. – realizaram-se workshops nas Bibliotecas Escolares, de 2 a 4 de maio de 2017 – 700 participantes.
- Exposições com articulação curricular:
 - “ Entre a ciência e a literatura. Ah! O prazer de ler. ” – Exposição patente nas galerias Pinho Dinis e Ferrer Correia de 29 de março a 27 de abril, com trabalhos individuais e coletivos feitos pelos alunos das escolas da rede concelhia, com articulação curricular e apoio de professores – 110 participantes.
- Formação:
 - Reuniões concelhias (IN)formativas - 9 reuniões de trabalho articulado e colaborativo com as escolas de RBC e a BMC;
 - IV Encontro de Literatura Infantil e Juvenil de Coimbra, “ Entre a ciência e a literatura” – rotas para a formação de leitores , dias 17 e 18 de Fevereiro de 2017. Encontro formativo acreditado, dirigido a docentes e outros mediadores da leitura,

organizado numa colaboração conjunta entre o Município de Coimbra, Programa Rede de Bibliotecas Escolares e centros de formação – 100 participantes.

- Ação 1: Aquisição de mobiliário e equipamento
 - Aquisição de material no valor de 814,52 €.

Código G.O.P.: 04 003 2008/131 – Biblioteca e Arquivo

- No âmbito do Programa de “Difusão do Livro e da Leitura”, promoveram-se diversas atividades de divulgação e promoção da leitura e outras formas de expressão cultural e de lazer, através das diversas valências e serviços que a integram, procurando assim atingir diferentes públicos e diferentes faixas etárias, de acordo com os princípios preconizados pela UNESCO para as bibliotecas públicas/municipais.
- Serviço de Leitura, Referência, Atendimento (apoio ao utilizador) e Empréstimo Domiciliário:
 - Foram emprestados em 2017, 106.822 documentos, sendo 57.367 na Biblioteca Municipal (24.760 no Empréstimo Geral, 21.906 na Biblioteca infantil, 2.846 no serviço de apoio a deficientes visuais e 7298 documentos audiovisuais) e 49.455 pela Rede Municipal de Leitura;
 - Foram consultados presencialmente 46.469 documentos em 2017, sendo 35.660 na BMC e 11.809 na Rede Municipal de Leitura;
 - Participaram nas atividades de animação da leitura, promoção dos serviços, formativas, lazer e culturais, na BMC, Rede Municipal de Leitura e Rede de Bibliotecas Escolares, 20.568 pessoas, incluindo a participação em horas do conto, ateliers, workshops, encontros com autores, visitas de estudo, exposições, ler ao cubo, participação na feira cultural, etc.
- Atividades:
 - Exposições:
 - ◆ Postais de Coimbra – janeiro/fevereiro;
 - ◆ O fotógrafo não estava lá – março /abril;
 - ◆ Miguel Torga na Biblioteca de Afonso Duarte – março/abril;
 - ◆ Entre a ciência e a literatura. Ah! O Prazer de ler – abril/maio;
 - ◆ II Mostra de Caricaturas de Cultores de Coimbra – maio/junho;
 - ◆ 1867/2017: 150anos do nascimento de António Nobre, Raul Brandão e Camilo Pessanha – outubro/dezembro;
 - ◆ Memorizar Coimbra – novembro/fevereiro 2018;
 - ◆ 5 Exposições de capas de disco de vinil (música do Brasil, música funcional (banda de filmes), música infantil, música clássica – janeiro/dezembro;
 - ◆ Coimbra a seu tempo – Sala da Cidade - dezembro de 2016 a fevereiro de 2017.
 - Conferências, palestras, encontros:
 - ◆ Lançamento do tríptico de Manuel Faria - 14 de fevereiro.
 - Sugestões de leitura: pequenas mostras informativas:
 - ◆ Sabores de Natal (9 de dezembro de 2016 a 4 de fevereiro de 2017);
 - ◆ Palcos: o teatro na literatura (5 de fevereiro a 31 de março);
 - ◆ Centenário da Abolição da Pena de Morte (1 de abril a 31 de maio);

- ◆ Manuel Alegre, Prémio Camões 2017 (9 de junho a 26 de julho);
- ◆ Oceanos (26 de julho a 10 de outubro);
- ◆ Kazuo Ishiguro, Prémio Nobel da Literatura 2017 (10 de Outubro a 16 de novembro);
- ◆ Livros com Arte (16 de novembro a 14 de fevereiro de 2017);
- ◆ Os melhores de 2017 (16 de novembro a 14 de fevereiro de 2017).
- Comunidade de Leitores:
 - ◆ 12 sessões, com um total de 118 participantes;
 - ◆ A Comunidade de Leitores realizou um jantar de convívio em janeiro, em que foram apresentados os livros a ler em 2017 e organizou duas idas ao teatro, para ver “Ricardo III” de Shakespeare e “By Heart”. Realizou-se em conjunto com a Comunidade de Leitores da Maia, um passeio literário a Melo, terra natal de Vergílio Ferreira, um dos autores lidos durante o ano. Estas atividades tiveram 45 participantes. Livros lidos em 2017:
 - ✓ 26 de janeiro: Orgulho e preconceito, de Jane Austen;
 - ✓ 23 de fevereiro: Para sempre, de Vergílio Ferreira;
 - ✓ 31 de março: Dom Casmurro, de Machado de Assis;
 - ✓ 27 de abril: Os passos em volta, de Herberto Helder;
 - ✓ 25 de maio: Boca do Inferno, de Ricardo Araújo Pereira;
 - ✓ 29 de junho: O retorno, de Dulce maria Cardoso;
 - ✓ 28 de julho: Livro de crónicas, de António Lobo Antunes;
 - ✓ 31 de agosto: Na Patagónia, de Bruce Chatwin;
 - ✓ 28 de setembro: O som e a fúria, de William Faulkner;
 - ✓ 26 de outubro: O Conde d’abranhos, de Eça de Queirós;
 - ✓ 30 de novembro: Kyoto, de Yasunari Kawabata;
 - ✓ 14 de dezembro: Ernestina, de J. Rentes de Carvalho.
- Participação na Feira Cultural de Coimbra (2 a 11 de junho):
 - ◆ O Pavilhão foi visitado por 403 pessoas durante o evento;
 - ◆ Nesse espaço decorreram também 6 horas do conto, 2 recitais de poesia, 2 encontros com autores, 3 oficinas infantis, 1 mercado de trocas para crianças e jovens (organizado com a Casa da Esquina), 1 sessão da Estafeta da Leitura. Estas atividades tiveram 850 participantes;
 - ◆ Participação de 500 alunos da Rede de Bibliotecas Escolares que efetuaram: declamação de poesias, distribuição de poemas, ilustrações in loco, dança, performances, peddy-papper, canções, etc.
- Atividades de Natal (8 de dezembro a 6 de janeiro):
 - ◆ Exposição dos trabalhos realizados pelas escolas da Rede de Bibliotecas Escolares para os postais de Natal;
 - ◆ Oferta de postais de Natal com os trabalhos selecionados aos utilizadores da Biblioteca.
- Serviço de referência por correio eletrónico:
 - ◆ 68 consultas;
 - ◆ 57 empréstimos interbibliotecas.

– Serviços de Catalogação:

- Serviço de Catalogação de Monografias (fundo geral):
 - ◆ A BMC é a biblioteca depositária do Depósito Legal que mais rapidamente o disponibiliza aos seus utilizadores, tendo sido catalogados 10.928 livros em 2017.

Quadro 04 003.09 – Registo bibliográfico da BMC

Registos bibliográficos	2016	2017
Base ISBD (sigla BMC)	11.715	10.928

- Gabinete de História da Cidade (GHC)
 - ◆ Prosseguiu-se a catalogação retrospectiva do fundo bibliográfico do GHC, com a criação de 149 novos registos bibliográficos. Foi realizado o tratamento técnico de 6 documentos da Biblioteca de Arte do Museu do Chiado.

Quadro 04 003.10 – Registo bibliográfico do GHC

Fundos e bibliotecas particulares	Tratamento técnico catalográfico	Reg. bibliogr. novos
GHC	149 documentos	149
Biblioteca do Museu do Chiado	6	6

- Galeria das Doações (Armando Carneiro da Silva)
 - ◆ Realizada a preparação de conteúdos para exposições internas e preparação da próxima edição do Arquivo Coimbrão.
- Serviço de Leitura para Deficientes Visuais
 - Documentos solicitados via cecograma, plataformas on-line (We Transfer, Meo Cloud) e presencial. Envio de audiolivros com descarga por link temporário, gravação em CD e DVD.
 - ◆ Livros em braile: 720
 - ◆ Audiolivros: 1187
 - ◆ Cassetes sonoras: 269
 - ◆ Livros digitais: 670
 - ◆ Livros impressos: 153
 - Seleção e gravação de 21 audiolivros
 - Edição digital de 62 obras
 - Base braille
 - Catalogação, indexação e classificação de audiolivros, obras em braile e livros digitais.

Quadro 04 003.11 – Registo bibliográficos novos

Registos bibliográficos novos	2014	2015	2016	2017	Total na base (30.12.2017)
	319	136	127	110	3007

- Serviço de referência:
 - ◆ Telefónico: 403
 - ◆ Correio eletrónico: 817
 - ◆ Presencial: 8
- Promoção da leitura:
 - ◆ Janeiro - Top 2016; Literatura e cinema
 - ◆ Fevereiro - Prémio Literário Corrente de Escritas; Dia de S. Valentim
 - ◆ Abril - Dia Mundial do Livro
 - ◆ Maio - Centenário das Aparições de Fátima
 - ◆ Junho - Prémio Camões; Abolição da pena de morte; Grande Prémio de Poesia da APE
 - ◆ Julho - Livros para férias
 - ◆ Setembro - Catalunha e os nacionalismos espanhóis
 - ◆ Outubro - Prémio Nobel de Literatura
 - ◆ Novembro - Revolução Russa; Centenário do nascimento de Carson McCullers
 - ◆ Dezembro - Natal
- Livro Antigo:

Quadro 04 003.12 – Registo bibliográficos novos

Registos bibliográficos novos	2015	2016	2017	Total na base (30.12.2017)
	0	79	0	1049

- Restauro de 197 exemplares de bibliografia corrente (Serviço de Encadernação).
- Apoio ao ensino
 - No âmbito da sensibilização dos jovens para a pesquisa bibliográfica, visitaram a BMC 121 alunos e respetivos professores em visitas autónomas.
- Ler ao Cubo:
 - Em 2017 foi frequentado por 933 pessoas.
- Outros:
 - Bookcrossing é uma prática internacional que consiste na largada de um livro num local público assinalado com a imagem de marca. A ideia é que seja localizado, lido e novamente libertado num ponto identificado, A Biblioteca Municipal de Coimbra é um ponto de bookcrossing. Foram libertados 500 livros cuja localização se acompanha através do site bookcrossing.com.

- Cooperação e articulação com a Rede de Bibliotecas de Coimbra conforme Plano de Ação Coimbra+ desenvolvido em articulação com as escolas de Coimbra que integram este programa.
- Ação 2: Livros e cassetes para invisuais
 - Aquisição de livros em braille.
 - Despesa comprometida no valor de 69,96 €.
- Ação 7: Aquisição de mobiliário, maquinaria e equipamento
 - Despesa comprometida no valor de 670,29 €.
- Ação 8: Aquisição de publicações periódicas
 - Despesa realizada no valor de 2.872,10 €.
- Ação 9: Conservação e reparação
 - Despesa realizada no valor de 120,54 €.
- Ação 12: Restauro do acervo documental
 - Intervenção de restauro em documentos com relevante interesse histórico, cultural e científico.
 - Despesa comprometida no valor de 2.324,70 €.

Código G.O.P.: 04 003 2009/10 – Edições de carácter histórico - cultural

- Ação 2: Edição/Publicação
 - As plataformas de publicação dos trabalhos arqueológicos e projetos de investigação, para o ano de 2017, basearam-se na página de internet do Município.
 - No ano de 2017 foram publicados 8 artigos, referentes a:
 - ◆ Trabalhos arqueológicos e paleoantropológicos: Requalificação do Adro da Igreja de Almalaguês;
 - ◆ Trabalhos arqueológicos realizados no âmbito da empreitada designada “Da Baixa à Alta pelo Botânico: Rua da Alegria – Remodelação da Entrada do Jardim Botânico”;
 - ◆ Trabalhos arqueológicos realizados no âmbito da empreitada designada “Da Baixa à Alta pelo Botânico”;
 - ◆ Trabalhos arqueológicos realizados no âmbito da empreitada designada “Repavimentação e Remodelação de Infraestruturas da Rua de Sobre Ribas”.
 - ◆ Resultado do Estudo Prévio de Impacte Ambiental no âmbito do projeto “Linha de Elétricos entre a Rua da Alegria e a Rotunda das Lages”.
 - ◆ Trabalhos arqueológicos e antropológicos desenvolvidos no âmbito da Requalificação do Adro da Igreja de Almalaguês;
 - ◆ Antigo Jogo do Alquerque preservado no imóvel sito no Largo da Matemática n.º 16-18;
 - ◆ Trabalhos arqueológicos desenvolvidos no âmbito da Requalificação dos passeios da Rua de Santa Teresa.

Código G.O.P.: 04 003 2011/6 – O Livro Científico dos sec. XVI e XVII no Legado Henriques Seco (Cofinanciado pela FCG)

- Ação 1: Aquisição serviços
 - Trabalhos de restauro.

Código G.O.P.: 04 003 2013/36 – O Mundo em várias escalas: Mapas do século XVIII da coleção de cartografia da CMC (cofinanc. Fundação Maphre)

- Ação 4: Edição de catálogo
 - Edição de um catálogo bilingue sobre “O espaço ibero-americano na coleção de cartografia da Biblioteca Municipal de Coimbra” (produção gráfica de 500 exemplares).
- Ação 7: Equipamento básico/painéis
 - Aquisição de equipamento para a realização de uma exposição itinerante de cartografia (10 estruturas de exposição).
- Ação 8: Produção gráfica
 - Conceção, produção e acabamento gráfico da exposição itinerante.

Código G.O.P.: 04 003 2015/36 – Feira Cultural de Coimbra

- Ação 1: Aluguer de equipamento
 - Aluguer de stands (77.076,72 €), palco (3.444,00 €), relvite (13.136,40 €), tenda (3.259,50 €), sanitários (2.484,60 €) e equipamento de som (2.392,35 €).
- Ação 3: Publicidade
 - Despesa realizada no valor de 27.139,28 €.
- Ação 4: Segurança
 - Despesa realizada no valor de 7.683,81 €.
- Ação 5: Limpeza
 - Despesa realizada no valor de 1.672,80 €.
- Ação 6: Aquisição de serviços/cachets
 - Despesa realizada no valor de 21.702,50 €.
- Ação 7: Alojamento e refeições
 - Despesa realizada no valor de 8.480,00 €.
- Ação 9: Direitos de autor
 - Despesa realizada no valor de 459,54 €.

Código G.O.P.: 04 003 2016/5 – 1.ª Maratona da Leitura

- Ação 1: Edição de cartazes e folhetos
 - Despesa realizada no valor de 648,83 €.
- Ação 3: Aquisição de serviços/cachets
 - Pagamento de cachets aos escritores.

Código G.O.P.: 04 003 2017/28 – Equipamento tiflotécnicos para a leitura inclusiva de deficientes visuais

- Aquisição de leitores de audiolivros.

Quadro 04 003.13 - Estatísticas das Bibliotecas, Arquivo e Museu

Descrição da estatística e do Indicador de realização	2016	2017	2016/17
	Quant./ Valor	Quant./ Valor	Quant./ Valor
1. Documentos utilizados			
A) Biblioteca Municipal	97.193	93.027	-4.166
<u>Consulta de presença</u>	<u>40.972</u>	<u>35.660</u>	<u>-5.312</u>
- Livros para adultos	8.894	6.889	2.005
- Livros infanto-juvenis e material lúdico	13.542	12.880	-662
- Publicações periódicas	13.159	11.414	-1.745
- Audiovisuais	1013	1135	122
- Imagens requisitadas	4310	3287	-1023
- Reservados (monografias+periódicos)	54	55	1
<u>Empréstimo domiciliário</u>	<u>56.221</u>	<u>57.367</u>	<u>1146</u>
- Livros para adultos	25.224	24.760	-464
- Livros infanto-juvenis e material lúdico	21.080	21.906	+826
- audiovisuais	7700	7298	-402
- Livros Braille	853	720	-133
- Livros áudio	785	1187	402
- Cassetes	109	269	160
- Livros digitais	178	670	492
- empréstimo interbibliotecas	42	57	15
- bookcrossing	250	500	250
B) Rede Municipal de Leitura	62.657	61.264	-1393
<u>Consulta de presença</u>	<u>14.701</u>	<u>11.809</u>	<u>-2892</u>
- Almalaguês	1.283	1660	377
- Assafarge	2.592	1878	-714
- Brasfemes	2.128	1671	-457
- Cernache	1002	740	-262
- S. João do Campo	1.146	724	-422
- Ribeira de Frades	1201	785	-416
- Trouxemil	1.921	1740	-181
- Souselas	3.428	2611	-1.817
<u>Empréstimo domiciliário</u>	<u>47.956</u>	<u>49.455</u>	<u>1.499</u>
- Almalaguês	1.681	1424	-257
- Assafarge	1139	717	-422
- Brasfemes	1.091	1195	104
- Cernache	536	535	-1
- S. João do Campo	868	843	25
- Ribeira de Frades	2.302	2222	-80
- Trouxemil	2.021	2075	54
- Souselas	3.018	2505	-513
- Bibliomóvel	35.300	37939	2.639

(continuação)

Descrição da estatística e do Indicador de realização	2016	2017	2016/17
	Quant./ Valor	Quant./ Valor	Quant./ Valor
2. Frequência dos utilizadores de consulta local			
A) Biblioteca Municipal	38.627	36.519	-2.108
<u>Sala de Leitura</u>	<u>17373</u>	<u>16925</u>	<u>-448</u>
- Frequência da área de monografias (mesas de consulta+mesas de estudo)	14.732	14.246	-486
- Frequência da área de periódicos	1.637	1.537	-100
- Mesas de estudo da sala de audiovisuais	1004	1142	138
<u>Audiovisuais</u>	<u>1675</u>	<u>2016</u>	<u>341</u>
<u>Internet</u>	<u>3510</u>	<u>2925</u>	<u>-585</u>
- Frequência sala de audiovisuais	122	196	-74
- Frequência sala de catálogos	3.388	2.729	-659
<u>Biblioteca Infantil/Ludoteca</u>	<u>15.841</u>	<u>14.441</u>	<u>-1.400</u>
<u>Imagoteca</u>	<u>228</u>	<u>212</u>	<u>-16</u>
B) Rede Municipal de Leitura	16.520	11.996	-4.524
<u>Almalaguês</u>	<u>1028</u>	<u>1191</u>	<u>163</u>
<u>Assafarge</u>	<u>1485</u>	<u>942</u>	<u>-543</u>
<u>Brasfemes</u>	<u>1854</u>	<u>1663</u>	<u>-191</u>
<u>Cernache</u>	<u>996</u>	<u>722</u>	<u>-274</u>
<u>S. João do Campo</u>	<u>650</u>	<u>475</u>	<u>-175</u>
<u>Ribeira de Frades</u>	<u>1108</u>	<u>630</u>	<u>-478</u>
<u>Trouxemil</u>	<u>1137</u>	<u>1005</u>	<u>-132</u>
<u>Souselas</u>	<u>3086</u>	<u>2374</u>	<u>-712</u>
<u>Internet</u>	<u>5176</u>	<u>2994</u>	<u>-2.182</u>
- Almalaguês	373	357	-16
- Assafarge	990	181	-809
- Brasfemes	105	23	-82
- Cernache	203	143	-60
- S. João do Campo	1026	592	-434
- Ribeira de Frades	728	326	-402
- Trouxemil	690	820	130
- Souselas	1061	552	-509
3. Documentos inventariados			
A) Biblioteca Municipal	12113	10592	-1.521
<u>Livros</u>	<u>11549</u>	<u>10415</u>	<u>-1.134</u>
(último nº de inventário em 31.12.16 - 668933)			
(último nº de inventário em 31.12.17 -679349)			
Proveniência:			
Depósito Legal	11331	10255	-1.076
Oferta e incorporações	218	160	-58
Compra			
<u>Livros Braille</u>	<u>80</u>	<u>82</u>	<u>2</u>
(último nº de inventário em 31.12.16 -5668)			
(último nº de inventário em 31.12.17 -5750)			

(continuação)

Descrição da estatística e do Indicador de realização	2016	2017	2016/17
	Quant./ Valor	Quant./ Valor	Quant./ Valor
<u>Filmes vídeo e DVD</u>	<u>33</u>	<u>60</u>	<u>27</u>
(último nº de inventário em 31.12.16 – 4.502)			
(último nº de inventário em 31.12.17- 4.562)			
Proveniência:			
Compra	0	39	39
Oferta/Doação	33	20	-13
Depósito Legal	0	1	1
<u>CDs</u>	<u>6</u>	<u>35</u>	<u>29</u>
(existências em 31.12.16-8.790)			
(existências em 31.12.17- 8.825)			
Proveniência:			
Compra	0	30	30
Oferta/Doação	6	5	-1
Depósito legal	0	0	0
<u>Discos vinil</u>	<u>445</u>	<u>0</u>	<u>-445</u>
(existências em 31.12.16 -23.017)			
(existências em 31.12.17 - 23.017)			
Proveniência:			
Oferta/Doação	445	0	-445
B) Rede Municipal de Leitura	539	698	159
<u>Almaguês</u>	<u>35</u>	<u>55</u>	<u>20</u>
(último nº de inventário em 31.12.16 - 3.416)			
(último nº de inventário em 31.12.17 - 3471)			
Proveniência:			
Compra	30	49	19
Oferta	5	6	1
<u>Assafarge</u>	<u>21</u>	<u>19</u>	<u>-2</u>
(último nº de inventário em 31.12.16 - 3.176)			
(último nº de inventário em 31.12.17 - 3.195)			
Proveniência:			
Compra	18	17	-1
Oferta	3	2	-1
<u>Brasfemes</u>	<u>13</u>	<u>69</u>	<u>56</u>
(último nº de inventário em 31.12.16- 3375)			
(último nº de inventário em 31.12.17- 3444)			
Proveniência:			
Compra	9	31	22
Oferta	4	38	34
<u>Cernache</u>	<u>26</u>	<u>31</u>	<u>5</u>
(último nº de inventário em 31.12.16 - 506)			
(último nº de inventário em 31.12.17 - 537)			
Proveniência:			
Compra	10	10	0

Descrição da estatística e do Indicador de realização	(continuação)		
	2016 Quant./ Valor	2017 Quant./ Valor	2016/17 Quant./ Valor
Oferta	16	21	6
<u>S. João do Campo</u>	<u>33</u>	<u>28</u>	<u>-5</u>
(último nº de inventário em 31.12.16 - 4.038)			
(último nº de inventário em 31.12.17 - 4.066)			
Proveniência:			
Compra	24	23	-1
Oferta	9	4	-5
Reposições		1	1
<u>Ribeira de Frades</u>	<u>34</u>	<u>72</u>	<u>38</u>
(último nº de inventário em 31.12.16 - 4.454)			
(último nº de inventário em 31.12.17 - 4526)			
Proveniência			
Compra	26	54	28
Oferta	8	18	10
<u>Souselas</u>	<u>30</u>	<u>50</u>	<u>20</u>
(último nº de inventário em 31.12.16 - 1469)			
(último nº de inventário em 31.12.17 - 1519)			
Proveniência			
Compra	16	45	29
Oferta	14	5	-9
<u>Trouxemil</u>	<u>19</u>	<u>39</u>	<u>20</u>
(último nº de inventário em 31.12.16 - 1531)			
(último nº de inventário em 31.12.17 - 1570)			
Proveniência			
Compra	17	33	16
Oferta	2	6	4
Reposições			
<u>Bibliomóvel</u>	<u>328</u>	<u>335</u>	<u>7</u>
(último nº de inventário em 31.12.16 - 8.742)			
(último nº de inventário em 31.12.17 - 9.077)			
Proveniência:			
Compra	11	59	48
Oferta	0	0	0
Reposições	317	276	-41
4. Utilizadores inscritos			
A) Biblioteca Municipal e Anexas	5.167	4366	-801
<u>Leitores inscritos (activos)</u>	<u>4.517</u>	<u>3.759</u>	<u>-758</u>
Com empréstimo domiciliário	3.414	3.529	115
- Adultos (SE+Rede Anexa)	2.045	2.290	245
- Crianças	1.121	1.127	6
- Secção para Deficientes Visuais	23	112	89
B) Bibliomóvel			
<u>Leitores inscritos (no ano)</u>	<u>650</u>	<u>607</u>	<u>-43</u>

Descrição da estatística e do Indicador de realização	2016	2017	2016/17
	Quant./ Valor	Quant./ Valor	Quant./ Valor
(continuação)			
5. Actividades de animação (nº de participantes)			
A) Biblioteca Municipal	<u>2.778</u>	<u>2.609</u>	<u>-169</u>
<u>Visitas de estudo</u>	<u>91</u>	<u>121</u>	<u>30</u>
<u>Conferências, Encontros, espectáculos</u>	<u>1522</u>	<u>1542</u>	<u>20</u>
Conversas ao fim da tarde	40	30	-10
Comunidade de leitores	128	149	21
Feira Cultural de Coimbra - Maratona da Leitura	1284	1253	-31
Outros (dia mundial do livro, dia da poesia, etc.)	70	110	40
<u>Espaço Ler ao Cubo</u>	<u>1157</u>	<u>933</u>	<u>-224</u>
<u>Exposições</u>	<u>8</u>	<u>13</u>	<u>5</u>
B) Biblioteca Infantil	<u>4.404</u>	<u>3.118</u>	<u>-1.286</u>
<u>Actividades de animação</u>	<u>4.404</u>	<u>3.118</u>	<u>-1.286</u>
C) Rede Municipal de Leitura	<u>8506</u>	<u>7781</u>	<u>-725</u>
<u>Actividades de animação</u>	<u>8506</u>	<u>7781</u>	<u>-725</u>
6. SABE (Serviço de Apoio às Bibliotecas Escolares)			
<u>Tratamento documental</u>	<u>994</u>	<u>254</u>	<u>-740</u>
EB1 Casais do Campo	51	0	-51
EB1 Almalaguês	51	6	-45
EB1 Vendas de Ceira	53	0	-53
EB1 Taveiro	0	0	0
EB1 Ribeira de Frades	51	0	-51
EB1 Eiras	78	33	-45
EB1 Quinta das Flores	51	0	-51
EB1 Couselhas	66	34	-32
EB1 S. João do Campo	60	20	-40
EB1 Norton de Matos	51	0	-51
EB1 Montes Claros	76	36	-40
Centro Educativo da Solum Sul	406	125	281
PNL	0	0	0
<u>Actividades de animação (nº de participantes)</u>	<u>8500</u>	<u>7060</u>	<u>-1.440</u>
<u>Formação (nº de formandos)</u>	<u>87</u>	<u>100</u>	<u>23</u>
7. Arquivo histórico municipal			
<u>Consulta de presença sala de leitura</u>	<u>352</u>	<u>649</u>	<u>324</u>
<u>Consulta dos serviços internos do Município</u>	<u>77</u>	<u>85</u>	<u>8</u>
<u>Nº Docs. /U. I. saídos do depósito</u>	<u>1747</u>	<u>2857</u>	<u>1110</u>
<u>Utilizadores inscritos ano>18 anos</u>	<u>56</u>	<u>149</u>	<u>93</u>
<u>Actividades de animação (nº participantes)</u>	<u>290</u>	<u>329</u>	<u>39</u>
Visitas de estudo	65	97	32
Exposições	225	232	7
8. Arquivo municipal			
<u>Requisições</u>	<u>2.021</u>	<u>2.033</u>	<u>12</u>
<u>Pedidos</u>	<u>2.106</u>	<u>2472</u>	<u>366</u>
<u>Processos de Obras Particulares</u>	<u>1.998</u>	<u>2.012</u>	<u>14</u>

(continuação)

Descrição da estatística e do Indicador de realização	2016	2017	2016/17
	Quant./ Valor	Quant./ Valor	Quant./ Valor
<u>Devoluções/Arquivamentos-Obras Particulares</u>	1.443	1.463	20
<u>Unidades de instalação substituídas</u>	201*	303*	102
<u>Unidades de instalação recenseadas</u>	26*	56*	30
<u>Prazo (médio/dias)</u>	1	1	0
<u>Documentos selecionados p/ Arquivo Histórico</u>	258*	122*	-136
<u>Documentos selecionados p/ Eliminação</u>	6*	42*	36
9. Museu municipal e núcleos museológicos			
<u>Total de visitantes acolhidos no Museu Municipal, Galeria Almedina, Sala da Cidade, Torre de Anto e Torre de Almedina</u>	26.026	27.862	1.836
<u>Atividades de animação(nº de participantes)</u>	3.848	4.850	1.002

Quadro 04 003.14 - Transferências Correntes e de Capital para Diversas Entidades Públicas e Privadas em 2017

Unid.: euro

Objetivo/Programa e Entidade		Valor Transferido (Pago)
04 003	Difusão do Livro e da Leitura Centro Desportivo, Recreativo e Popular de Assafarge Fernando Dias Marques	600 5.000
Total do Programa 04 003		5.600

Balancete das Grandes Opções do Plano de 2017

Unid.: euro

Ob.	Prog.	Projeto		Designação	Classif. Despesa	Financiamento Definido	Cabimento	Compromisso	Realizado Ano	Realizado Total	Pago
		Ano/N.º	Aç								
04	003			Difusão do Livro e da Leitura		352.151	396.964	190.078	184.453	184.663	184.563
04	003	2001/16		Rede anexa da Biblioteca Municipal		4.420	3.976	3.976	3.766	3.976	3.876
04	003	2001/16	2	Renovação fundos bibl. e const. novos fundos	05 07011002	2.700	2.356	2.356	2.356	2.356	2.356
04	003	2001/16	3	Transferência Juntas de Freguesia	0102 0405010299	100	100	100	0	100	0
04	003	2001/16	5	Climat. polos da Rede Anexa - Brasfemes	03 07010301	10	0	0	0	0	0
04	003	2001/16	7	Animação da leitura (aq. espetáculos, ateliers, etc.)	05 02022502	10	0	0	0	0	0
04	003	2001/16	8	Material de promoção da leitura	05 020121	1.000	920	920	810	920	920
04	003	2001/16	10	Apoio a Associações Culturais com polos leitura	05 040701	600	600	600	600	600	600
04	003	2002/28		Ludoteca / Biblioteca Infantil		10	0	0	0	0	0
04	003	2002/28	2	Aquisição material educação, cultura e recreio	05 07011002	10	0	0	0	0	0
04	003	2002/29		Prémio Literário Miguel Torga/Cidade Coimbra (bienal)		5.830	0	0	0	0	0
04	003	2002/29	1	Aquisição de Serviços	05 02022502	800	0	0	0	0	0
04	003	2002/29	2	Publicidade	05 020217	10	0	0	0	0	0
04	003	2002/29	3	Atribuição do prémio	05 040802	5.010	0	0	0	0	0

Balancete das Grandes Opções do Plano de 2017

Ob.	Prog.	Projeto		Designação	Classif. Despesa	Financiamento Definido	Cabimento	Compromisso	Realizado Ano	Realizado Total	Unid.: euro
		Ano/N.º	Aç								Pago
04	003	2002/29	6	Aquisição de livros premiados	05 020115	10	0	0	0	0	0
04	003	2002/30		Imagoteca de Coimbra		14.880	830	830	830	830	830
04	003	2002/30	1	Material p/ reproduções e revelações	05 020121	10	0	0	0	0	0
04	003	2002/30	2	Aquisição de espólios e outros materiais	05 07011002	13.860	0	0	0	0	0
04	003	2002/30	3	Aq. molduras e outros materiais	05 020121	1.000	830	830	830	830	830
04	003	2002/30	4	Edições p/ divulgação do espólio	05 020220	10	0	0	0	0	0
04	003	2002/32		Fonoteca de Coimbra		5.660	4.279	1.279	1.229	1.229	1.229
04	003	2002/32	1	Aquisição de mobiliário e equipamento	05 07011002	650	385	385	385	385	385
04	003	2002/32	2	Aquisição de espólio/DVDs/Cds	05 07011002	1.000	844	844	844	844	844
04	003	2002/32	3	Aquisição de bens	05 020121	1.010	49	49	0	0	0
04	003	2002/32	4	Restauro de fonogramas não musicais	05 020220	3.000	3.000	0	0	0	0
04	003	2002/268		Edição de obras		6.020	0	0	0	0	0
04	003	2002/268	1	Publicação do Arquivo Coimbrão	05 020220	6.010	0	0	0	0	0
04	003	2002/268	2	Publicação de obras de temática Coimbrã	05 020220	10	0	0	0	0	0
04	003	2004/35		Prémio Edmundo Bettencourt da Canção Coimbrã (bienal)		5.010	5.000	5.000	5.000	5.000	5.000
04	003	2004/35	6	Atribuição do Prémio	05 040802	5.010	5.000	5.000	5.000	5.000	5.000
04	003	2005/16		Rede de Bibliotecas Escolares - BE (Acordo Colaboração)		540	461	461	0	0	0
04	003	2005/16	1	Aquisição de mobiliário e equipamento	05 07011002	500	461	461	0	0	0
04	003	2005/16	2	Aquisição de fundos bibliográficos	05 07011002	10	0	0	0	0	0
04	003	2005/16	3	Renovação dos fundos doc. das BE existentes	05 07011002	10	0	0	0	0	0
04	003	2005/16	4	Execução de material para atividades de animação	05 020121	10	0	0	0	0	0
04	003	2005/16	5	Promoção da Leitura nas Escolas - Plano Nacional de Leitura/Protocolo	05 020121	10	0	0	0	0	0
04	003	2008/131		Biblioteca e Arquivo		15.369	10.426	6.478	2.993	2.993	2.993
04	003	2008/131	1	Renovação dos fundos bibliográficos	05 07011002	2.510	2.491	0	0	0	0
04	003	2008/131	2	Livros e cassetes para invisuais	05 07011002	350	70	70	0	0	0
04	003	2008/131	3	Execução de material gráfico de divulgação	05 020220	803	0	0	0	0	0
04	003	2008/131	4	Aquisição de material audiovisual	05 07011002	1.100	0	0	0	0	0
04	003	2008/131	5	Aquisição de material para encadernação e acondicionamento	05 020121	2.380	1.458	0	0	0	0
04	003	2008/131	7	Aquisição de mobiliário, maquinaria e equipamento	05 07011002	1.300	670	670	0	0	0
04	003	2008/131	8	Aquisição de publicações periódicas	05 020120	4.376	3.292	3.292	2.872	2.872	2.872
04	003	2008/131	9	Conservação e reparação	05 02020301	130	121	121	121	121	121
04	003	2008/131	10	Biblioteca Multicultural (cofinanc. Fundação Calouste Gulbenkian)		10	0	0	0	0	0
04	003	2008/131	10/3	Aquisição de acervo documental	05 07011002	10	0	0	0	0	0
04	003	2008/131	11	Material de impressão em Braille	05 020108	10	0	0	0	0	0
04	003	2008/131	12	Restauro do acervo documental	05 070305	2.400	2.325	2.325	0	0	0
04	003	2009/10		Edições de caracter histórico - cultural		30	0	0	0	0	0
04	003	2009/10	1	Aquisição de serviços	02 02022502	10	0	0	0	0	0
04	003	2009/10	2	Edição/Publicação	02 020220	10	0	0	0	0	0
04	003	2009/10	3	Direitos de autor	02 02022599	10	0	0	0	0	0

Balancete das Grandes Opções do Plano de 2017

Ob.	Prog.	Projeto		Designação	Classif. Despesa	Financiamento Definido	Cabimento	Compromisso	Realizado Ano	Realizado Total	Unid.: euro
		Ano/N.º	Aç								Pago
04	003	2011/6		O Livro Científico dos sec. XVI e XVII no Legado Henriques Seco (cofinanc. pela FCG)		837	0	0	0	0	0
04	003	2011/6	1	Aquisição de serviços	05 02022599	837	0	0	0	0	0
04	003	2013/36		O Mundo em Várias Escalas: Mapas do Século XVIII da Coleção de cartografia da CMC (cofinanc. Fundação Maphre)		17.540	0	0	0	0	0
04	003	2013/36	1	Aquisição de serviços de conservação e restauro	05 020220	10	0	0	0	0	0
04	003	2013/36	2	Aquisição de serviços de digitalização	05 02022599	10	0	0	0	0	0
04	003	2013/36	3	Construção plataforma digital	05 02022599	10	0	0	0	0	0
04	003	2013/36	4	Edição de catálogo	05 020220	10.600	0	0	0	0	0
04	003	2013/36	5	Realização de exposição	05 02022502	10	0	0	0	0	0
04	003	2013/36	7	Equipamentos básicos/painéis	05 07011002	1.900	0	0	0	0	0
04	003	2013/36	8	Produção gráfica	05 020220	5.000	0	0	0	0	0
04	003	2015/33		Conversas ao fim da tarde		20	0	0	0	0	0
04	003	2015/33	1	Honorários dos conferencistas	05 020216	10	0	0	0	0	0
04	003	2015/33	2	Alojamento e refeições	05 02022599	10	0	0	0	0	0
04	003	2015/36		Feira Cultural de Coimbra		172.525	170.236	170.236	168.886	168.886	168.886
04	003	2015/36	1	Aluguer de equipamento	05 020208	101.800	101.794	101.794	101.794	101.794	101.794
04	003	2015/36	3	Publicidade	05 020217	27.165	27.139	27.139	27.139	27.139	27.139
04	003	2015/36	4	Segurança	05 02022599	7.700	7.684	7.684	7.684	7.684	7.684
04	003	2015/36	5	Limpeza	05 02022599	1.700	1.673	1.673	1.673	1.673	1.673
04	003	2015/36	6	Aquisição de serviços/cachets	05 02022502	23.000	22.857	22.857	21.657	21.657	21.657
04	003	2015/36	7	Alojamento e refeições	05 02022599	8.500	8.480	8.480	8.480	8.480	8.480
04	003	2015/36	8	Transportes	05 02021001	10	0	0	0	0	0
04	003	2015/36	9	Direitos de autor	05 02022599	2.500	610	610	460	460	460
04	003	2015/36	10	Aquisição de bens	05 020121	150	0	0	0	0	0
04	003	2016/4		Rede Anexa de Biblioteca Municipal - BIBLIOTICMÓVEL		30	0	0	0	0	0
04	003	2016/4	1	Aquisição e transformação da viatura	05 0701060299	10	0	0	0	0	0
04	003	2016/4	2	Aquisição e instalação de equipamento informático e comunicacional	05 070107	10	0	0	0	0	0
04	003	2016/4	3	Aquisição do fundo	05 07011002	10	0	0	0	0	0
04	003	2016/5		1.ª Maratona da Leitura		1.870	1.819	1.819	1.749	1.749	1.749
04	003	2016/5	1	Edição de cartazes e folhetos	05 020220	650	649	649	649	649	649
04	003	2016/5	2	Publicidade	05 020217	10	0	0	0	0	0
04	003	2016/5	3	Aquisição de serviços/cachets	05 02022599	1.100	1.100	1.100	1.100	1.100	1.100
04	003	2016/5	4	Alojamento e refeições	05 02022599	110	70	70	0	0	0
04	003	2016/35		Rosas de Coimbra (iniciativa com as escolas - Jardim de rosas floridas)	05 02022599	10	0	0	0	0	0
04	003	2017/26		Rede de bibliotecas escolares - Encontro de literatura infantil		20	0	0	0	0	0
04	003	2017/26	1	Aquisição de serviços/cachets	05 02022599	10	0	0	0	0	0
04	003	2017/26	2	Edição de cartazes e folhetos	05 020220	10	0	0	0	0	0
04	003	2017/27		Preservação de fonogramas não musicais	05 07011002	610	0	0	0	0	0
04	003	2017/28		Equipamento tiflotécnicos para a leitura inclusiva de deficientes visuais	05 07011002	910	0	0	0	0	0
04	003	2017/29		Preservação do acervo dos periódicos	05 07011002	100.010	99.938	0	0	0	0

04 004 Programa de “Espaços Culturais”

No âmbito do Programa de “Espaços Culturais”, foram realizadas as seguintes atividades, destacando-se:

- Programaram-se para o Convento São Francisco mais de 100 espetáculos de música, teatro, dança, magia, novo circo, exposições e várias ações de serviço educativo que foram assistidos por 55 042 espetadores, com uma taxa média de ocupação de 48,3% e uma receita de 482.806,46 €.
- Na área MICE, realizaram-se 57 utilizações do equipamento municipal para eventos de diferentes naturezas (congressos, conferências e outros), com carácter regional, nacional e internacional. Deste total (57 utilizações), realizaram-se 36 eventos em regime de aluguer de espaço, dos quais geraram uma receita de 268.598,16 €, com um total de utilizadores/participantes de 17.401 e 21 eventos em regime de parcerias ou coorganizações.
- Na área PEMP – Projeto Educativo e Mediação de Públicos, realizaram-se 50 sessões, nas diversas áreas (música, dança, teatro, cinema, transdisciplinar, exposição/instalação, oficina e visitas guiadas), com 3074 espetadores.
- Casa Museu Miguel Torga: Visando dar a conhecer a vida do escritor, associada à descoberta da sua obra por parte dos mais jovens, foi feita uma aposta de continuidade, mantendo as visitas à Casa-Museu, integradas no Roteiro Torguiano, assim como foram realizadas uma série de iniciativas em épocas de férias escolares, com especial destaque para o projeto “Queres ser Amigo do Torga...”.
- Casa da Escrita: Os seus ciclos “Coimbra (T)em Poesia” são já um marco na agenda cultural da cidade. No que diz respeito ao registo de afluência de público à Casa da Escrita, foram registadas 3.618 presenças, que incluíram visitantes nacionais e estrangeiros, utentes da Sala do Arquivo, nomeadamente para leitura ou estudo, e o diverso público presente nas atividades de programação da Casa da Escrita ao longo de 2017.
- Oficina Municipal de Teatro: com uma companhia residente, “O Teatrão” (estrutura apoiada no âmbito do associativismo municipal), foi assegurada uma oferta cultural diversificada, baseada no teatro e noutras formas de expressão artística, nomeadamente música, dança e na promoção de diversos eventos complementares que atraíram público e revitalizaram a zona da cidade onde se insere.
- Teatro da Cerca de S. Bernardo e o edifício designado por “Casa do Ator Convidado”, foi assegurada uma oferta cultural diversificada, baseada no teatro e noutras formas de expressão artística, nomeadamente música, dança, e na promoção de diversos eventos complementares que atraíam público e revitalizem a zona da cidade onde se insere. A companhia residente deste espaço é a Escola da Noite, também ela uma estrutura apoiada, na sua programação cultural no âmbito do associativismo cultural.
- Casa da Cultura: acolheu exposições, debates, conferências, apresentações de livros e outras manifestações culturais, para além de aqui estar localizado o acervo do arquivo histórico e da biblioteca municipal. Quanto às exposições, os dois espaços, a Galeria Pinho Dinis e a Galeria Ferrer Correia, acolheram, respetivamente, 8 e 7 exposições temporárias de pintura e escultura.

Código G.O.P.: 04 004 2002/34 – Oficina Municipal do Teatro

- Ação 1: Manutenção, limpeza, energia e água (transferência para entidade gestora) – Protocolo
 - Foi aprovada uma adenda ao Protocolo de Apoio ao Associativismo Cultural para Atividade Permanente para 2016 a 2018 – Gestão da Oficina Municipal do Teatro – celebrada entre o Município de Coimbra e O Teatrão, através da qual a Câmara Municipal assegura o pagamento extraordinário no montante máximo de 10.000,00 € anuais. (Deliberação nº 3210 de 18.09.2017).
 - Despesa realizada no valor de 20.630,53 €.

Código G.O.P.: 04 004 2003/105 – Estudos Arqueológicos do Concelho

- Ação 2: Equipamento básico
 - Aprovado a aquisição de lavadora de alta pressão a quente e frio, a constituição de equipa de limpeza de graffitis;
 - Despesa realizada no valor de 8.589,96€.
- Ação 7: Outros trabalhos especializados
 - Realização de trabalhos arqueológicos de diagnóstico e/ou acompanhamento; a execução dos registos gráficos; a elaboração de relatórios técnico-científicos; a emissão de pareceres técnicos de arqueologia e análises patrimoniais; a colaboração na elaboração das fichas de impacto patrimonial e arqueológico; a investigação e estudos de âmbito arqueológico, antropológico e patrimonial; os trabalhos de apoio da conservação e restauro em obra e no tratamento do espólio proveniente dos trabalhos arqueológicos; a proposta e realização de projetos/ações de investigação e a colaboração e apoio ao município contribuem para o desenvolvimento do estudo arqueológico do Concelho. Estas tarefas permitiram o desenvolvimento de mecanismos de gestão, proteção e salvaguarda do património.
 - Trabalhos das áreas de Arqueologia, Antropologia e Conservação e Restauro:
 - ◆ Acompanhamento arqueológico das sondagens geotécnicas no âmbito do projeto de Remodelação do Parque Dr. Manuel Braga;
 - ◆ Acompanhamento arqueológico das prospeções e estudos geológicos e geotécnicos na Ladeira do Carmo/Rua de Aveiro”;
 - ◆ Trabalhos arqueológicos no âmbito do projeto de “Estabilização da Margem Direita do Rio Mondego entre a Ponte de Santa Clara e o Açude Ponte – sondagens arqueológicas de diagnóstico prévio”;
 - ◆ Trabalhos arqueológicos e antropológicos realizados no âmbito do projeto designado por “Construção da Capela Mortuária e Requalificação do Largo de S. Gonçalo na Póvoa do Pinheiro – 1.ª fase” – sondagens arqueológicas de diagnóstico prévio;
 - ◆ Trabalhos arqueológicos e antropológicos realizados no âmbito da “Remodelação e Modernização de Infraestruturas no Largo de S. Salvador ” – sondagens arqueológicas de diagnóstico prévio;
 - ◆ Trabalhos arqueológicos realizados no âmbito da “Estabilização de Fachadas do Prédio Urbano – Edifício da Antiga Associação de Futebol de Coimbra” – acompanhamento arqueológico;
 - ◆ Acompanhamento arqueológico da “Requalificação do Largo do Arnado e Rua Simões de Castro”;
 - ◆ Acompanhamento arqueológico do desmonte dos pisos superiores do imóvel sito no n.º 36 do Terreiro da Erva (cabeceira da antiga Igreja de Santa Justa) no âmbito da Reabilitação do Terreiro da Erva;
 - ◆ Sondagens arqueológicas de diagnóstico prévio no âmbito do projeto “Rua para Todos/ Alta – Requalificação da Rua da Ilha, Rua Guilherme Moreira, Rua José Falcão, Travessa da Trindade, Beco da Pedreira e Largo do Hilário”;
 - ◆ Execução de sondagens e acompanhamento arqueológico no âmbito da demolição das construções existentes no Gaveto da Rua Figueira da Foz/ Rua João Machado;
 - ◆ Execução de sondagens arqueológicas na cabeceira da antiga Igreja de Santa Justa (imóvel sito no n.º 36 do Terreiro da Erva);
 - ◆ Trabalhos arqueológicos e antropológicos realizados no âmbito da empreitada de Requalificação do Adro da Igreja de Almalaguês, Almalaguês, Coimbra;
 - ◆ Trabalhos arqueológicos realizados no âmbito da empreitada “Construção/Conservação de passeios e calçadas por empreitada”, a interencionar na Praça das Cortes, Santa Clara, União das Freguesias de Santa Clara e Castelo Viegas, Coimbra;

- ◆ Trabalhos Arqueológicos prévios de diagnóstico que antecedem a empreitada de “Reconstrução e Construção de edifício “Casa das Talhas” – Rua Fernandes Tomás, 58-66”;
- ◆ Trabalhos arqueológicos realizados no âmbito da Empreitada de “Remodelação, substituição e Modernização de infraestruturas subterrâneas na cidade de Coimbra;
- ◆ Estudo paleoantropológico do material osteológico humano (apenas enterramentos) das sepulturas da igreja - Igreja de S. Francisco / Centro de Convenções e Espaço Cultural de S. Francisco – Requalificação da Igreja;
- ◆ Estudo paleoantropológico do material osteológico humano recolhido pela arqueóloga Raquel Santos aquando da obra da Avenida Emídio Navarro -Empreitada de Construção / Conservação de passeios e calçadas por empreitada;
- ◆ Estudo paleoantropológico de algum espólio osteológico humano exumado nas sondagens arqueológicas de diagnóstico da Empreitada de Repavimentação e modernização de infraestruturas do Largo S. Salvador, Rua do Cabido e Beco das Condeixas – Coimbra;
- ◆ Conservação e restauro da Fonte da Cheira;
- ◆ Conservação e restauro da Fonte de Celas ou Fonte del Rei;
- ◆ Conservação e restauro da Fonte de Santa Comba;
- ◆ Restauro da placa toponímica da Rua Fernandes Tomás;
- ◆ Trabalhos de conservação e restauro no âmbito de "Requalificação do jardim da Alameda Dr. Júlio Henriques" – 2ª fase;
- ◆ Conservação e restauro da estátua da Praceta Fernando Pessoa;
- ◆ Conservação e restauro da estátua da Praceta Luís de Camões;
- ◆ Casa das Talhas – estudo de argamassas;
- ◆ Levantamento de patologias no edifício da Igreja de S. Pedro da Venerável Ordem Terceira, na Rua da Sofia;
- ◆ Execução de rampa de acesso a deficientes motores no passeio do Palácio da Justiça;
- ◆ Reparação de degraus do Adro da Capela Nossa Senhora da Conceição, na Calçada de Santa Isabel, Santa Clara;
- ◆ Trabalhos de conservação e restauro na Cabeceira da Igreja de Santa Justa;
- ◆ Restauro e pintura de muro do Arquivo Municipal;
- ◆ Limpeza e consolidação de elementos pétreos do muro do Cemitério da Conchada;
- ◆ Elaboração de bases de bandeiras / dissuasores para espaços públicos amovíveis;
- ◆ Conservação e restauro de 2 bancos de Jardim na Rua Ferreira Borges;
- ◆ Jardim da Manga – restauro e recolocação de guardas metálicas nos torreões;
- ◆ Preparação de grampos em aço inox para reforço parietal de paredes da cabeceira da igreja de Santa Justa – Terreiro da Erva;
- ◆ Remoção de sais solúveis e aplicação de biocida no pátio exterior da Creche e Jardim de Infância da Sé Velha;
- ◆ Apoio no âmbito da conservação e restauro nas obras do estacionamento do Tribunal de Coimbra - colmatação de lacunas no edifício para o vigilante;
- ◆ Foram desenvolvidos 38 trabalhos nas áreas de arqueologia, antropologia e conservação e restauro, 5 dos quais se encontram em curso, logo transitaram para o ano seguinte.

- Execução de registos gráficos:
 - ◆ Desenho de campo efetuado no âmbito dos trabalhos arqueológicos da empreitada designada por “Construção da Capela Mortuária e Requalificação do Largo de S. Gonçalo na Póvoa do Pinheiro – 1.ª fase” – sondagens arqueológicas de diagnóstico prévio: Início e conclusão – 13.01.2017;
 - ◆ Desenho de campo efetuado no âmbito dos trabalhos arqueológicos na Casa das Talhas: Início – 27.01.2017 e conclusão – 22.05.2017 (intercalado);
 - ◆ Desenho de campo no âmbito do projeto designado por “Estabilização da Margem Direita do Rio Mondego entre a Ponte de Santa Clara e o Açude Ponte” – sondagens arqueológicas de diagnóstico prévio: Início e conclusão – 06.03.2017 – 10.03.2017;
 - ◆ Desenho de campo dos trabalhos arqueológicos realizados no âmbito da “Remodelação e Modernização de Infraestruturas no Largo de S. Salvador ” – sondagens arqueológicas de diagnóstico prévio (ao longo dos trabalhos);
 - ◆ Desenho de campo dos trabalhos arqueológicos realizados no âmbito da empreitada “Alta para Todos” (ao longo dos trabalhos).
 - ◆ Desenho de AutoCad efetuado no âmbito dos trabalhos arqueológicos na Casa das Talhas: Início – 01.01.2017;
 - ◆ Desenho de AutoCad efetuado no âmbito dos trabalhos arqueológicos da empreitada designada por “Construção da Capela Mortuária e Requalificação do Largo de S. Gonçalo na Póvoa do Pinheiro – 1.ª fase” – sondagens arqueológicas de diagnóstico prévio: Início – 14.02.2017 e conclusão a 17.02.2016 – (intercalado);
 - ◆ Desenho de AutoCad efetuado no âmbito dos trabalhos arqueológicos do projeto designado por “Estabilização da Margem Direita do Rio Mondego entre a Ponte de Santa Clara e o Açude Ponte” – sondagens arqueológicas de diagnóstico prévio: Início – 13.03.2017 e conclusão a 14.07.2017 – (intercalado);
 - ◆ Desenho de AutoCad efetuado no âmbito dos trabalhos arqueológicos na Igreja de S. Francisco: Início – 23.03.2017 e conclusão a 10.08.2017 – (intercalado);
 - ◆ Desenho de AutoCad efetuado no âmbito dos trabalhos arqueológicos na empreitada de “Remodelação e Modernização de Infraestruturas no Largo de S. Salvador ” – sondagens arqueológicas de diagnóstico prévio: Início – 07.07.2017 e conclusão a 07.12.2017 – (intercalado);
 - ◆ Desenho de AutoCad dos trabalhos arqueológicos realizados no âmbito da empreitada “Alta para Todos”: Início – 25.09.2017 e conclusão a 04.05.2017;
 - ◆ Desenho de AutoCad dos trabalhos arqueológicos realizados no âmbito da empreitada na Praça das Cortes: Início – 13.10.2017;
 - ◆ Foram desenvolvidos 12 trabalhos de desenho arqueológico de campo / Autocad no âmbito dos trabalhos arqueológicos.
- Elaboração de relatórios técnico-científicos:
 - ◆ Relatório final dos trabalhos arqueológicos realizados no âmbito do projeto designado por “Construção da Capela Mortuária e Requalificação do Largo de S. Gonçalo na Póvoa do Pinheiro – 1.ª fase” – sondagens arqueológicas de diagnóstico prévio;
 - ◆ Relatório final dos trabalhos arqueológicos realizados no âmbito do projeto designado por “Estabilização da Margem Direita do Rio Mondego entre a Ponte de Santa Clara e o Açude Ponte” – sondagens arqueológicas de diagnóstico prévio;
 - ◆ Relatório final dos trabalhos arqueológicos realizados no âmbito da “Estabilização de Fachadas do Prédio Urbano – Edifício da Antiga Associação de Futebol de Coimbra” – acompanhamento arqueológico;

- ◆ Relatório antropológico final das sondagens arqueológicas de diagnóstico da Empreitada para Construção da Capela Mortuária e Requalificação do Largo de S. Gonçalo na Póvoa do Pinheiro – 1ª fase. LSGPP/16. União das Freguesias de Antuzede e Vil de Matos;
- ◆ Elaboração de relatório relativo ao material osteológico humano recolhido pela arqueóloga Raquel Santos aquando da obra da Avenida Emídio Navarro – Empreitada Construção / Conservação de passeios e calçadas por empreitada;
- ◆ Elaboração de resumo dos resultados realizados em 2015 (sepulturas da igreja e do nártex) nas sondagens e acompanhamento arqueológico/antropológico da Empreitada Igreja de S. Francisco / Centro de Convenções e Espaço Cultural de S. Francisco – Requalificação da Igreja;
- ◆ Elaboração de resumo dos trabalhos efetuados nas sondagens arqueológicas e resultados obtidos até ao momento para a Empreitada Repavimentação e modernização de infraestruturas do Largo S. Salvador, Rua do Cabido e Beco das Condeixas – Coimbra;
- ◆ Nota Técnica relativa aos trabalhos arqueológicos prévios de diagnóstico que antecedem a empreitada de “Reconstrução e Construção de edifício “Casa das Talhas” – Rua Fernandes Tomás, 58-66”, Coimbra;
- ◆ Relatório de progresso 2017, relativo aos trabalhos arqueológicos prévios de diagnóstico que antecedem a empreitada de “Reconstrução e Construção de edifício “Casa das Talhas” – Rua Fernandes Tomás, 58-66”, Coimbra;
- ◆ Relatório Final dos trabalhos arqueológicos nas Escadas de Montarroio;
- ◆ Relatório Final da empreitada de “Remodelação, substituição e Modernização de infraestruturas subterrâneas na cidade de Coimbra;
- ◆ Relatório Final relativo à Reabilitação do Terreiro da Erva (em curso);
- ◆ Relatório Final relativo à demolição das construções existentes no Gaveto da Rua Figueira da Foz/ Rua João Machado (em curso);
- ◆ Relatório técnico dos trabalhos de restauro no âmbito de abatimento de conduta no Parque de Santa Cruz;
- ◆ Relatório técnico e conservação e restauro de elementos na Igreja de São Salvador - 2ª fase;
- ◆ Relatório técnico de conservação e restauro da estátua de São Bernardo da Universidade do Idoso, Cerca de São Bernardo (trabalhos 2012);
- ◆ Estudo de viabilidade de ventilação no subsolo da Sala da Cidade;
- ◆ Estudo de viabilidade de remoção de fontanário e sua reimplantação do mesmo, a realizar no âmbito de Trabalhos arqueológicos "Demolição de 2 imóveis municipais na Rua Bernardo de Albuquerque, n.º 16 e Rua das Parreiras, n.ºs 1 a 7";
- ◆ Relatório do restauro da fonte e Largo do Botão;
- ◆ Foram desenvolvidos 18 relatórios no total, 1 de progresso, 10 finais, 6 técnicos (conservação e restauro) e 1 nota técnica;
- ◆ Encontram-se em curso 2 relatórios finais.
- Emissão de pareceres e/ou análises técnicas das áreas de Arqueologia, Património e Conservação e Restauro:
 - ◆ Colaboração na análise e elaboração de pareceres no âmbito de licenciamentos na zona histórica e áreas protegidas do Município de Coimbra – em curso;
 - ◆ Proposta de intervenção de arranjos exteriores e muro a poente do Cemitério de Santo António dos Olivais;
 - ◆ Proposta de intervenção para conservação do património arquitetónico, escultórico e edificado do Parque de Santa Cruz;

- ◆ Análises técnicas:
 - ✓ Alteração da rede de drenagem de águas pluviais na rua Manuel Madeira – Loreto;
 - ✓ Correção do coletor na rua Principal de Lordemão;
 - ✓ Execução de 4 descarregadores na rede ETAR da Ribeira de Frades;
 - ✓ Redes de drenagem de águas residuais e de abastecimento de água da Gândara;
 - ✓ Redes de drenagem de águas residuais e remodelação da rede de abastecimento de água nas Lagoas (2ª fase), Tapada e Eira Velha;
 - ✓ Redes de drenagem Golpe, Rocha Velha e Várzeas;
 - ✓ Rede drenagem de águas residuais Vale Linhares e Barroca do Brejo Sto. António dos Olivais;
 - ✓ Redes de drenagem povoações de Lagares, Sinceira de Cima e rua das Hortas;
 - ✓ Redes de drenagem Quinta do Melo, Vale de Linhares e Barroca do Brejo;
 - ✓ Reparações pontuais 3ª fase;
- ◆ Foram desenvolvidos 13 pareceres/análises técnicas.
- Fichas de Impacto Patrimonial e Arqueológico – FIPA:
 - ◆ Ciclovia de Coimbra;
 - ◆ Edifício DRCC_Mansardas;
 - ◆ Edifício da PT existente na Rua Figueira da Foz;
 - ◆ Guardas no claustro do Jardim da Manga;
 - ◆ Remodelação do Parque Dr. Manuel Braga;
 - ◆ Reparação do passeio da Rua Filipe Simões, desde a Rua Camilo Castelo Branco até à Rua Sousa Refoios;
 - ◆ Reparação elementos no Jardim da Sereia/Parque de Santa Cruz;
 - ◆ Valorização do Espaço Público e Modernização de Infraestruturas da Couraça de Lisboa”;
 - ◆ Valorização e Revitalização da Praça do Comércio;
 - ◆ Rua para todos - Baixa e Rio Rua Augusto João Machado e Rua Doutor Manuel Rodrigues;
 - ◆ Reconstrução dos passeios na Avenida Marnoco e Sousa;
 - ◆ Reparação do Paredão do Penedo da Saudade;
 - ◆ Calçada de Santa Isabel;
 - ◆ Avenida Navarro, 51 a 53;
 - ◆ Largo da Maracha 5_6 e 7_8;
 - ◆ Quintal do Prior 1_3;
 - ◆ Foram desenvolvidas 16 fichas de impacto patrimonial e arqueológico.
- Investigação e estudos de âmbito arqueológico, antropológico e patrimonial:
 - ◆ Projeto de recolha de informação sobre tradições, etnografia ou outras relevantes para a caracterização cultural de Coimbra e divulgação de projeto. Inventário de Património Cultural Imaterial de Coimbra;

- ◆ Inventariação de espólio numismático, cerâmico e outros resultantes dos vários trabalhos arqueológicos e antropológicos;
- ◆ Carregamento (upload) da plataforma SIGARQ - Sistema de informação arqueológica (preenchimento e inserção de fichas de trabalho e de ocorrência arqueológica);
- ◆ Cartografia "Sítios com Potencial Arqueológico" - atualização de dados;
- ◆ Atualização de dados de proteção das fichas de património edificado no concelho de Coimbra da Publicação Património Edificado com Interesse Cultural, Concelho de Coimbra;
- ◆ Organização do depósito para acondicionamento de materiais arqueológicos;
- ◆ Pesquisa bibliográfica sobre arqueologia e a cidade de Coimbra;
- ◆ Análise dos Anais do Município de Coimbra, registos paroquiais, artigos, imagens e cartografias antigas para os diversos trabalhos desenvolvidos ao longo do ano;
- ◆ Foram desenvolvidos 8 projetos/ações de âmbito arqueológico, antropológico e patrimonial, os quais se encontram em curso, logo transitaram para o ano seguinte.
- Disponibilização de informação patrimonial e arqueológica a munícipes:
 - ◆ Relativamente ao estudo dos trabalhos arqueológicos desenvolvidos na Ala Central do Pátio da Inquisição;
 - ◆ Apoio ao Centro de Artes Visuais (CAV), relativamente à história do Pátio da Inquisição no qual o CAV se enquadra fisicamente;
 - ◆ Apoio bibliográfico, gráfico e cartográfico relativamente à Ladeira do Carmo;
 - ◆ Apoio relativamente ao enquadramento histórico e arqueológico de um imóvel sito na Avenida Navarro;
 - ◆ Apoio relativamente ao estudo da Inquisição de Coimbra;
 - ◆ Apoio a dois alunos da ESEC sobre as Repúblicas Universitárias de Coimbra;
 - ◆ Apoio bibliográfico, gráfico, cartográfico e in situ relativamente a um imóvel sito no Beco das Canivetas;
 - ◆ Apoio bibliográfico, gráfico, cartográfico relativamente à Praça Velha.
 - ◆ Colaboração em tese de doutoramento que incidirá sobre diversos imóveis com intervenções camarárias, nomeadamente no imóvel da Casa das Talhas associada à empreitada de "Reconstrução e Construção de edifício "Casa das Talhas" – Rua Fernandes Tomás, 58-66", Coimbra;
 - ◆ Fiscalização:
 - ✓ Patrimonial/arqueológico na Encosta da Sofia, 1ª fase;
 - ✓ Patrimonial/arqueológico na Rua das Azeiteiras;
 - ✓ Patrimonial/arqueológico na Rua Bernardo de Albuquerque, em curso;
 - ✓ Patrimonial/arqueológico na Via Central, em curso;
 - ✓ Empreitada da Ciclovia;
 - ✓ Empreitada na Rua da Alegria;
 - ✓ Trabalhos arqueológicos de acompanhamento desenvolvidos no âmbito da 2.ª Fase da Reabilitação do edifício da União das Freguesias de Coimbra.
 - ✓ 7 obras/projetos (2 em curso, transitam para o ano seguinte), colaboração com outras entidades e apoio ao município.

Código G.O.P.: 04 004 2007/20 – Casa da Cultura - Galerias

- Ação 3: Aquisição de serviços para restauro de obras de arte
 - Período: Maio / Dezembro de 2017:
 - ◆ Maio e Junho: Encadernação dos Diários do Governo; Restauro de livros da biblioteca Infantil; Restauro de livros do serviço de empréstimo; Início da conservação e do restauro de vinte e uma (21) varas de vereador pertencentes ao Arquivo Histórico:- Desinfestação/Consolidação.
 - ◆ Junho – Dezembro: Continuação da intervenção de conservação e restauro das varas de vereador pertencentes ao Arquivo Histórico: Limpeza de policromias e da folha de ouro; Fixação de policromias e da folha de ouro; Preenchimento de lacunas na policromia e folha de ouro; Nivelamento de lacunas; Integração cromática; Aplicação de verniz; Acondicionamento. Início da conservação de três (3) móveis em madeira pertencentes à Ludoteca. Início da intervenção de conservação de pinturas a óleo e respetivas molduras da Associação dos Artistas de Coimbra. Pintura de Nunes, 1875 (desinfestação da moldura e remoção de elementos oxidados).
 - Despesa realizada no valor de 22.140,00 €.

Código G.O.P.: 04 004 2008/26 – Casa Museu Miguel Torga

- A Casa Museu Miguel Torga dispõe de um serviço educativo e de uma variada programação cultural, cujos objetivos principais consistem em: dinamizar as relações com o público, designadamente através de exposições, conferências, concertos e visitas guiadas; organizar, regularmente, atividades culturais em parceria com estabelecimentos de ensino, associações culturais e profissionais e demais entidades públicas ou privadas; promover a divulgação da sua coleção através de trabalhos gráficos e audiovisuais, bem como a publicação dos estudos resultantes de investigações que revelem qualidade literária; promover contactos com instituições nacionais e estrangeiras, vocacionadas para fins semelhantes, de forma a enriquecer o trabalho desenvolvido pela instituição.

Quadro 04 004.15 – Visitas à Casa Museu Miguel Torga

Mês	Nº grupos / visitas	Roteiro	Pessoas sob reserva	Iniciativas específicas	Adesão a eventos	Total visitantes	Visitantes estrangeiros	2017
Janeiro	1	1	13	3	112	114	0	114
Fevereiro	3	0	52	1	26	79	0	79
Março	1	0	36	2	20	59	0	59
Abril	1	1	45	2	35	87	0	87
Maio	2	0	44	1	33	81	13	81
Junho	1	0	16	0	0	21	0	21
Julho	1	0	12	3	37	69	2	69
Agosto	0	1	13	2	53	71	6	71
Setembro	0	0	0	0	0	12	2	12
Outubro	0	0	0	0	0	6	2	6
Novembro	1	1	50	2	100	165	1	165
Dezembro	0	0	0	3	28	33	0	33
Totais	11	4	281	19	444	797	26	797

- Para além das visitas guiadas realizadas a pedido de grupos e escolas e de acordo com o Plano de Atividades previsto para a Casa Museu Miguel Torga, foram promovidos os seguintes eventos:
 - 6 de janeiro: Cantar as Janeiras pelo Grupo Folclórico do Bairro do Brinca, repondo uma tradição grata ao poeta.
 - 17 de janeiro - Data evocativa do falecimento de Miguel Torga
 - Visita Guiada a Coimbra dos Escritores – Coimbra na Criação do Mundo de Miguel Torga (percurso pela cidade culminando na Casa Museu Miguel Torga);
 - Recital música clássica, pelo Conservatório de Música de Coimbra;
 - “Passagens do Paraíso”, leitura encenada pela Cooperativa Bonifrates, a partir da peça “O Paraíso”, de Miguel Torga (1949).
 - Quartas no Torga:
 - ◆ 22 fevereiro: Conferência "Miguel Torga: a presença viva do Homem e da Obra";
 - ◆ 29 março: Conferência Miguel Torga: a dimensão humana de um Sísifo e de um Ícaro;
 - ◆ 26 abril: Conferência Relembrar Torga e Valentim.
 - ◆ 21 de março: Dia Mundial da Poesia: Esta é a Minha Casa, participação da Associação Cultural “Recortar Palavras”: récita e oficina de criação.
 - Café com Torga:
 - ◆ 26 de abril – Miguel Torga – Orfeu Rebelde.
 - ◆ Grupo de Cavaquinhos do Grupo Folclórico Mártir de S. Sebastião.
 - ◆ 24 de maio – Miguel Torga – Escritor Crítico (O efémero).
 - ◆ Apresentação do vídeo sobre Miguel Torga, seguida de visita à Casa Museu.
 - ◆ Leitura do conto dos Bichos - Tenório – Reflexão sobre o tema.
 - ◆ Momento musical pelo Grupo “Tiroliro” da Aposénior.
 - ◆ 22 novembro - O Rio Mondego na escrita de Miguel Torga e outros autores: Eurico Machado Costa e a obra “A Princesa do Mondego”.
 - ◆ Atuação do Grupo de Cavaquinhos Mártir de S. Sebastião.
 - Queres ser amigo do Torga?:

Programa educativo para ocupação de tempos livres, destinado a crianças com idade entre os 6 e os 12 anos. Realizou-se nas seguintes datas:

 - ◆ 11 de julho (Oficina de Expressão Dramática); 19 de julho (Canteiros do Torga) e 25 de julho (À Descoberta de Miguel Torga).
 - ◆ 19 de dezembro (Conheces a Casa?); dia 20 (Workshop de Jogos lúdico-dramáticos – Viagem na Loucomotiva da Imaginação) e 21 de Dezembro (Um doce Natal com Torga...).
 - ◆ 12 de agosto: Comemoração do Nascimento do Poeta
 - Abertura da Casa Museu Miguel Torga, com entrada gratuita;
 - Visita guiada – “Coimbra dos Escritores – Coimbra n’A Criação do Mundo” de Miguel Torga. - Palestra – Os autores com que crescemos: o legado de Miguel Torga na minha obra;

- Momento musical pelo Quarteto de Instrumentos de Sopro da Orquestra de Sopros de Coimbra.
- 10 de novembro: Magusto Tradicional. Colaboração do Coro dos Pequenos Cantores de Coimbra.
- A programação diversificada refletiu-se nas várias faixas etárias e tipo de visitante, conforme quadro seguinte:

Quadro 04 004.16 – Resultados de 2017/Casa Miguel Torga (visitas)

Mês	Jovens/ Crianças	Adultos	Idosos / Séniors	Escolares/ Estudantes	Professores / Investigadores	Estrangeiros	Total
Janeiro		112		2			114
Fevereiro		37	16	23	3		79
Março		8		45	6		59
Abril		69	18				87
Maio	1	3	64			13	81
Junho	1	4		14	2		21
Julho	38	7		14	8	2	69
Agosto	3	62				6	71
Setembro		4	2	4		2	12
Outubro		3		1		2	6
Novembro	20	136		2	6	1	165
Dezembro	28			5			33
Total	91	445	100	110	25	26	797

Quadro 04 004.17 - Bilheteira / receitas

Unid.: euro

Mês	Pagos Bilh. Inteiro	Não pagos	Com desconto	Valor bilheteira	Receita de livros	Total	Nº visitantes
Janeiro	0	114	0	-	-	-	114
Fevereiro	1	68	10	11,70	20,00	31,70	79
Março	2	21	36	39,40	-	39,40	59
Abril	7	35	45	56,90	-	56,90	87
Maio	3	33	44	50,80	-	50,80	81
Junho	4	17	0	6,80	-	6,80	21
Julho	6	63	0	10,20	-	10,20	69
Agosto	13	58	0	-	-	22,10	71
Setembro	6	4	2	14,20	12,00	26,20	12
Outubro	5	1	0	8,50	-	8,50	6
Novembro	7	158	0	11,90	-	11,90	165
Dezembro	0	33	0	-	-	-	33
Total	54	605	137	210,40	32,00	264,50	797

- Ação 6: Atividades culturais
 - Aquisição de serviços pelo desenvolvimento de um workshop de expressão dramática, no montante de 150 euros, à Loucomotiva - Grupo de Teatro de Taveiro; Aquisição de serviços para reposição do Cantar os Reis, no montante de 250 euros ao Grupo Etnográfico da Região de Coimbra;
 - Despesa realizada no valor de 1.050,00 €.

Código G.O.P.: 04 004 2010/11 – Teatro da Cerca de S. Bernardo

- Elaboração do projeto relativos à empreitada do Teatro da Cerca de S. Bernardo – Obras de Conservação;
- Ação 1: Manutenção, limpeza, energia e água (Transferência para entidade gestora) – Protocolo
 - Foi aprovada a assinatura de um Protocolo. (Deliberação n.º 2866 de 8 de maio de 2017).
 - Despesa comprometida no valor de 30.000,00 €.
- Ação 7: Conservação diversa
 - 25.05.2017 – Abertura da Concurso por Ajuste Direto;
 - 27.07.2017 – Adjudicação.
 - Despesa comprometida no valor de 18.088,25 €.

Código G.O.P.: 04 004 2010/61 – CAV – Circulo de Artes Visuais

- Ação 1: Apoio ao funcionamento
 - Apoio financeiro, à Associação “Encontros de Fotografia Associação Cultural e Recreativa”, no montante de 20.000,00 € para despesas administrativas/de funcionamento do Centro de Artes Visuais (deliberação nº 2703/2017 de 06/03/2017).

Código G.O.P.: 04 004 2012/51 – Reserva arqueológica

- Ação 1: Depósito de espólio arqueológico
 - No âmbito da legislação em vigor, lei nº 107/2001 de 8 de setembro, que estabelece as bases da política e do regime de proteção e valorização do património cultural, o espólio arqueológico recolhido no âmbito de trabalhos arqueológicos é considerado património nacional. A autarquia possui a maioria do espólio exumado no âmbito dos seus trabalhos arqueológicos.

Código G.O.P.: 04 004 2013/54 – Centro de Congressos e Espaço Cultural - Convento de São Francisco – Atividades e funcionamento

- O Convento São Francisco – Coimbra Cultura e Congressos – Património Municipal é um espaço multifuncional e polivalente que conjuga a cultura, o conhecimento, a economia, o turismo e a inovação ao serviço do desenvolvimento da cidade, da região e país.
- Este equipamento tem agora uma nova vocação, como espaço de cultura, de congressos e de cidadania. A Câmara Municipal de Coimbra tem apostado numa programação cultural variada e num trabalho de afirmação do Convento São Francisco na área MICE (Meetings, Incentives, Conferences and Exhibitions), através da captação de encontros, congressos e reuniões, que constitui uma mais-valia para a dinamização do tecido económico, empresarial e turístico da cidade, da região e do país.

- Confirmada pela resposta massiva de público aos diversos eventos promovidos pela CMC e pelos mais diversos agentes e entidades, o equipamento municipal ocupa, hoje, um lugar incontornável no panorama cultural e MICE.
- No ano de 2017, a Câmara Municipal de Coimbra programou para o Convento São Francisco mais de 100 espetáculos de música, teatro, dança, magia, novo circo, exposições e várias ações de serviço educativo, que foram assistidos por 55.042 espetadores, com uma taxa média de ocupação de 48,3% e uma receita de 482.806,46 €.
- Destaca-se, o trabalho, de continuidade, desenvolvido com os agentes associativos, culturais e sociais do Município de Coimbra. Sendo um dos aspetos indissociáveis da atividade municipal desenvolvida no Convento São Francisco, a Câmara Municipal tem coorganizado ou colaborado, desde abertura do Convento, com mais de 25 entidades locais (no ano de 2017 realizaram-se 10 novas parcerias locais).
- No ano de 2017, na área MICE, realizaram-se 57 utilizações do equipamento municipal para eventos de diferentes naturezas (congressos, conferências e outros), com carácter regional, nacional e internacional. Deste total (57 utilizações), realizaram-se 36 eventos em regime de aluguer de espaço, dos quais geraram uma receita de 268.598,16 €, com um total de utilizadores/participantes de 17.401 e 21 eventos em regime de parcerias ou coorganizações.
- Durante o ano de 2017, a estratégia da CMC para o Projeto Educativo e Mediação de Públicos (PEMP) foi consolidada pela programação de atividades regulares, como: espetáculos, oficinas/workshops, sessões de debate, entre outros. Um dos eixos de intervenção do PEMP é a articulação e a relação privilegiada com a comunidade educativa, que conferem dinâmicas subjacentes a um regular ano letivo escolar e a uma programação que acompanha as interrupções letivas.
- Numa articulação permanente com a comunidade, investiu-se numa lógica de proximidade com os agrupamentos de escolas, estabelecimentos de ensino, equipas técnicas, professores, alunos, encarregados de educação, IPSS, associações, etc, através de um canal de comunicação privilegiado com estes indivíduos/instituições.
- Os espetáculos e oficinas dirigidos as escolas/instituições; tiveram a participação de 1431 crianças e jovens. Deste número fizeram parte muitas escolas/instituições que usufruíram da gratuidade do bilhete por serem instituições de solidariedade social ou por terem alunos de escalão A, B, C e NEE.
- Nos espetáculos/oficinas dirigidas a famílias e público em geral participaram 1929 pessoas.
- A Visita Guiada "Por um Fio" para escolas/instituições e público em geral teve um número de 1340 participantes.
- Ação 1: Aquisição de serviços diversos
 - Aquisição de serviços diversos, no valor de 1.103.739,32 €;
- Ação 3: Aquisição de bens
 - Aquisição de bens, no valor de 19.088,83 €.

Quadro 04 004.18 - Transferências Correntes e de Capital para Diversas Entidades Públicas e Privadas em 2017

Objetivo/Programa e Entidade		Unid.: euro
		Valor Transferido (Pago)
04 004	Espaços Culturais	
	Encontros de Fotografia - Associação Cultural e Recreativa	20.000
	O Teatrão	20.631
Total do Programa 04 004		40.631

Balancete das Grandes Opções do Plano de 2017

Ob.	Prog.	Projeto		Designação	Classif. Despesa	Financiamento Definido	Cabimento	Compromisso	Realizado Ano	Realizado Total	Pago	Unid.: euro
		Ano/N.º	Aç									
04	004			Espaços Culturais		1.868.567	1.446.903	1.395.622	1.196.181	1.196.181	1.195.239	
04	004	2002/34		Oficina Municipal do Teatro		30.040	30.000	30.000	20.631	20.631	20.631	
04	004	2002/34	1	Manutenção, limpeza, energia e água (Transferência para entidade gestora) - Protocolo	05 040701	30.000	30.000	30.000	20.631	20.631	20.631	
04	004	2002/34	6	Aquisição de equipamento técnico	0102 07011002	10	0	0	0	0	0	
04	004	2002/34	7	Renovação de licença de espetáculo	05 02022599	10	0	0	0	0	0	
04	004	2002/34	8	Aquisição de bens	03 020121	10	0	0	0	0	0	
04	004	2002/34	9	Conservação diversa	03 07010203	10	0	0	0	0	0	
04	004	2003/105		Estudos Arqueológicos do Concelho		10.900	9.389	8.590	8.590	8.590	8.590	
04	004	2003/105	2	Equipamento básico	02 07011002	10.800	9.389	8.590	8.590	8.590	8.590	
04	004	2003/105	7	Outros Trabalhos Especializados	02 020220	100	0	0	0	0	0	
04	004	2004/101		Pavilhão Centro de Portugal - Exposições/Eventos/Divulgação		10	0	0	0	0	0	
04	004	2004/101	3	Conservação e beneficiação	03 07010302	10	0	0	0	0	0	
04	004	2007/20		Casa da Cultura - Galerias		23.985	23.985	23.985	22.140	22.140	22.140	
04	004	2007/20	3	Aquisição de serviços para restauro de obras de arte	05 020220	23.985	23.985	23.985	22.140	22.140	22.140	
04	004	2008/26		Casa-Museu Miguel Torga		8.630	1.200	1.200	1.050	1.050	1.050	
04	004	2008/26	2	Edições	05 020220	2.000	0	0	0	0	0	
04	004	2008/26	3	Equipamento	05 070109	10	0	0	0	0	0	
04	004	2008/26	5	Transportes	05 02021001	1.000	0	0	0	0	0	
04	004	2008/26	6	Atividades culturais	05 02022502	4.600	1.200	1.200	1.050	1.050	1.050	
04	004	2008/26	7	Direitos de autor	05 02022599	10	0	0	0	0	0	
04	004	2008/26	8	Intercâmbios com outras casas de escritores	05 02021001	1.010	0	0	0	0	0	
04	004	2010/11		Teatro da Cerca de S. Bernardo		70.030	48.088	48.088	0	0	0	
04	004	2010/11	1	Manutenção, limpeza, energia e água (Transferência para entidade gestora) - Protocolo	05 040701	30.000	30.000	30.000	0	0	0	
04	004	2010/11	4	Renovação de licença de espetáculo	05 02022599	10	0	0	0	0	0	
04	004	2010/11	6	Aquisição de bens	03 020121	10	0	0	0	0	0	
04	004	2010/11	7	Conservação diversa	03 07010203	40.010	18.088	18.088	0	0	0	
04	004	2010/61		CAV - Centro de Artes Visuais		30.000	30.000	30.000	20.000	20.000	20.000	
04	004	2010/61	1	Apoio ao funcionamento	05 040701	30.000	30.000	30.000	20.000	20.000	20.000	
04	004	2012/51		Reserva arqueológica		500	0	0	0	0	0	
04	004	2012/51	1	Depósito de espólio arqueológico	02 07010301	500	0	0	0	0	0	
04	004	2013/54		Centro de Congressos e Espaço Cultural - Convento de São Francisco - Atividades e funcionamento		1.694.472	1.304.240	1.253.759	1.123.771	1.123.771	1.122.828	
04	004	2013/54	1	Aquisição de serviços diversos	0102 02022599	1.461.323	1.274.785	1.230.130	1.104.682	1.104.682	1.103.739	
04	004	2013/54	2	Divulgação/publicação	0102 020217	50.010	0	0	0	0	0	
04	004	2013/54	3	Aquisição de bens	0102 020121	119.089	29.455	23.629	19.089	19.089	19.089	
04	004	2013/54	4	Trabalhos especializados	0102 020220	19.500	0	0	0	0	0	
04	004	2013/54	5	Honorários	0102 020214	5.010	0	0	0	0	0	
04	004	2013/54	6	Apoio à criação artística	0102 040701	39.540	0	0	0	0	0	

04 005 Programa de “Animação”

No âmbito do Programa de “Animação”, foram desenvolvidas as seguintes atividades:

- Realização da Comemoração dos 500 anos do Foral Manuelino, através de duas exposições alusivas patentes na Torre de Almedina e no Arquivo Histórico Municipal (na Casa Municipal da Cultura), que decorreram até 20 de janeiro de 2018.
 - Recriação histórica concretizada no dia 5 de julho, em vários espaços da baixa da cidade, na qual participaram cerca de 100 crianças ativamente, no desfile, utilizando adereços,
 - Entraram na Torre de Almedina 300 pessoas para assistir à parte da recriação da entrega do documento, no espaço onde se reunia a vereação no século XVI.
- Foi dada continuidade ao programa de descoberta do património: O Museu e a Cidade, programa de percursos históricos e lançado mais um novo programa para o Núcleo da Guitarra e do Fado de Coimbra “Canção de Coimbra: Memórias e Testemunhos”: palestras que versaram diferentes temáticas e que tiveram como principal objetivo divulgar o Fado e a Guitarra de Coimbra, importante legado do património imaterial da Cidade.
- O Museu Municipal de Coimbra prepara anualmente um conjunto de atividades alusivas a efemérides, enquadradas nos programas nacionais promovidos por entidades externas, nomeadamente o Dia Internacional dos Monumentos e Sítios o Dia Internacional dos Museus e as Jornadas Europeias do Património. Durante o ano de 2017 realizou-se a seguinte programação:
 - Dia Internacional dos Monumentos e Sítios 2017 – 18 de abril
 - ◆ Atendendo ao tema definido para 2017, “Património Cultural e Turismo Sustentável”, para além da entrada livre em todos os núcleos do Museu Municipal, foi realizado um percurso pedonal, “O Passeio Público de Coimbra – Do Cais das Ameias à Portagem”.
 - ◆ O percurso da visita integrou uma referência ao Antigo Passeio Público de Coimbra, devidamente enquadrado na época, nas vivências sociais e no estilo arquitetónico. A ação dirigida ao público geral contou com a presença de 12 participantes.
 - ◆ Também neste dia, foram dinamizados jogos infantis, criados a partir de jogos de descoberta, dando a conhecer o conceito do Museu Municipal e os vários Núcleos que o compõem.
 - Dia dos Museus – Programa dinamizado pela Coimbra | Rede de Museus - 18 e 20 de Maio
 - ◆ O tema lançado para 2017 pelo ICOM (Internacional Council of Museums) para o dia Internacional dos Museus, foi “Museus e histórias controversas: dizer o indizível em museus”.
 - ◆ O Museu Municipal de Coimbra celebrou o dia e noite internacional dos museus com uma série de iniciativas de animação nos seus núcleos e ainda integrou o programa da Coimbra | Rede de Museus.
 - ◆ Com a divulgação e distribuição de folheto único, os visitantes podem ter um panorama geral das atividades daquela data comemorativa e percorrer os vários espaços museológicos. 2017 contou com a seguinte programação:
18 de maio:
 - ✓ Casa Museu Bissaya Barreto - Visita guiada sob o tema do indizível.
 - ✓ Museu da Ciência da Universidade de Coimbra- Medos Superstições, histórias horrendas e muito mais numa pequena visita guiada a um conjunto de objetos provenientes de várias coleções do Museu da Ciência da Universidade de Coimbra.
 - ✓ Universidade de Coimbra – Sala de S. Pedro - Visita à exposição da Sala de S. Pedro sob o tema do indizível, com mostra documental da coleção de Autos de Fé na Biblioteca Geral da Universidade de Coimbra

- ✓ Museu Nacional de Machado de Castro - O que o belo esconde
- ✓ Museu da Santa Casa da Misericórdia- visita guiada à exposição documental “Indizível, a pobreza: As petições de esmolas na Misericórdia de Coimbra”
- ✓ Museu Municipal| Pátio da inquisição – Inquisição de Coimbra | tempos de intolerância - Relembrar práticas de exclusão social e religiosa em tempos obscuros de intolerância, medo e perseguições
- ✓ Museu da Água – Visita às ilustrações de Inês Massano: “Santa Clara das Águas – a história de um mosteiro que nunca lhe deu paz”
- ✓ Inauguração da exposição com visita guiada: AZEVICHE. Do Sagrado ao Profano.
- ✓ A visita do dia 18 de maio teve 37 inscrições, mas ao longo do dia e das visitas aos vários espaços museológicos foram aderindo mais participantes chegando aos 50.
- ✓ Abertura ao público da exposição “O Indizível”- Museu Municipal de Coimbra | Edifício Chiado
 - Em resposta ao desafio do ICOM de trabalhar o tema “O Indizível” foi efetuada uma seleção de peças da coleção de arte contemporânea portuguesa do Município de Coimbra.
 - Esta exposição esteve patente na galeria de exposições temporárias do Edifício Chiado, de 18 de maio a 16 de julho e contou com 815 visitantes.

20 de maio - Noite Europeia dos Museus

- ✓ Abertura entre as 21 e as 24h com entrada livre em todos os Núcleos do Museu Municipal.
 - ✓ Com o objetivo de estabelecer uma ligação entre os três núcleos do Museu Municipal de Coimbra foi realizado um percurso com um espetáculo ambulante dos Saltimbancos (Grupo de Teatro do Sobral de Ceira) dinamizando e promovendo a deslocação de públicos entre os três espaços.
 - ✓ O total de visitas no dia 18 e na noite de 20 maio no Museu Municipal de Coimbra foi de 370 pessoas.
- Jornadas Europeias do Património com a temática “Património e natureza”- 24 de setembro
 - ◆ Para além da gratuidade na entrada nos Núcleos do Museu Municipal, foi apresentada uma proposta de animação com percurso “Do Choupal até à Lapa” que constou de uma visita acompanhada a bordo do barco Basófiás, até ao açude, subindo depois até à Lapa dos Esteios.
 - ◆ O percurso teve como ponto de partida a obra A Ínsua dos Bentos, de Cristino da Silva, parte integrante do núcleo de pintura da Coleção Telo de Morais.
 - ◆ Teve como público-alvo o público geral e contou com 18 participantes.

Código G.O.P.: 04 005 2002/37 – Museu Municipal – exposições temporárias

– Galeria de Exposições Temporárias - Edifício Chiado:

- Foram realizadas em 2017, as seguintes exposições:
 - ◆ Até 15 de janeiro - A função do exótico - cerâmica chinesa na Coleção Telo de Morais. Produção de painéis gráficos e tradução dos conteúdos da exposição para Inglês;
 - ◆ De 29 de janeiro a 19 de março – Crónicas da Atlântida, exposição de fotografia de António Luís Campos;
 - ◆ De 25 de março a 14 de maio – Ser Humano ou pior que isso, exposição de pintura de Nuno Fonseca;
 - ◆ De 18 de maio a 9 de julho – O Indizível, exposição constituída com uma seleção de peças da coleção de arte contemporânea do Município de Coimbra;

- ◆ De 18 de Julho até 3 de setembro – Arpad-Szenes | Metamorfoses, exposição integrada na 9ª edição do Festival das Artes em colaboração da Fundação Arpad-Szenes;
 - ◆ De 9 de setembro a 29 de outubro – As flores florirão da mesma maneira (título retirado do poema “Quando Vier a Primavera” de Alberto Caeiro), exposição constituída com uma seleção de peças da Coleção Telo de Moraes e da Coleção de arte contemporânea do Município de Coimbra;
 - ◆ De 11 de novembro a 31 de dezembro – Still Cabanon, exposição integrada na II Bienal de Arte Contemporânea – ANOZERO’17 com o tema Curar e Reparar;
- As exposições temporárias foram objeto de um programa pedagógico diversificado em termos de público geral foram atingidos os números a seguir transcritos:

Quadro 04 005.19 – Visitantes da Galeria de exposições Temporárias

Total Anual 2017	Edifício Chiado - Galeria de Exposições Temporárias										Total Visitantes
	Público Nacional					Público Estrangeiro					
	<12 Anos	Estudante Jovem	Geral	Sénior >60 Anos	Total Nacionais	<12 Anos	Estudante Jovem	Geral	Sénior >60 Anos	Total Estrangeiros	
Janeiro	30	38	193	108	369	1	11	18	5	35	404
Fevereiro	19	53	320	141	533	0	10	47	12	69	602
Março	22	90	372	125	609	1	9	43	13	66	675
Abril	16	45	223	58	342	0	2	38	16	56	398
Maior	2	30	210	56	298	1	8	29	15	53	351
Junho	10	20	98	68	196	2	14	25	11	52	248
Julho	13	24	236	134	407	9	15	48	11	83	490
Agosto	32	33	289	107	461	3	14	88	25	130	591
Setembro	10	16	183	103	312	1	3	44	35	83	395
Outubro	10	16	129	87	242	0	11	42	26	79	321
Novembro	19	71	436	90	616	0	9	32	8	49	665
Dezembro	70	117	523	159	869	2	10	32	5	49	918
Total	253	553	3212	1236	5254	20	116	486	182	804	6058

Quadro 04 005.20 – Exposições realizadas no Edifício Chiado

Exposições 2017	Datas	Nº visitantes
Sala de exposições Temporárias do Edifício Chiado		
A Função do Exótico - Na Coleção Telo de Moraes	30 Novembro 2016 a 15 janeiro 2017	239
António Luis Campos - Crónicas da Atlântida	29 janeiro a 19 de março	1149
NUNO FONSECA - Ser Humano ou pior que isso	26 março a 14 de maio	815
O Indizível (Nova Coleção Telo de Moraes)	18 maio a 16 de julho	645
Arpad Szenes - Metamorfoses	19 julho a 03 setembro	998
As Flores Florirão da Mesma Maneira (Coleção Telo de Moraes)	09 setembro a 08 de novembro	686
Still Cabanon	16 novembro 30 dezembro	1526
Total		6058

– Galeria Almedina:

- Realizaram-se seis exposições:

- ◆ De 12 de janeiro a 12 de março – “Um Regresso Feliz”, exposição de pintura de Mário Couto;
 - ◆ De 16 de março a 14 de maio – “Amor com amor se paga”, exposição de pintura de Ulrich Hilmer;
 - ◆ De 18 de maio a 16 de julho – “Despertares”, exposição de desenho de Carla Mendes;
 - ◆ De 20 de julho a 17 de setembro – “Pequenos Paraísos | Nostalgias Rurais”, exposição de fotografia de Fernando Alegre;
 - ◆ De 21 de setembro a 19 de novembro – “Natureza Feminina”, exposição de pintura de Renata Carneiro;
 - ◆ De 23 de novembro a 28 janeiro de 2018 – “Anúnciação Matos | Homenagem”, exposição de pintura de Anúnciação Matos, homenagem póstuma;
- Em termos estatísticos relativamente a visitantes, a Galeria Almedina atingiu os seguintes números em 2017:

Quadro 04 005.21 – Visitantes da Galeria de Almedina

Total Anual 2017	Edifício Chiado - Galeria Almedina										Total Visitantes
	Público Nacional					Público Estrangeiro					
	<12 Anos	Estudante Jovem	Geral	Sénior >60 Anos	Total Nacionais	<12 Anos	Estudante Jovem	Geral	Sénior >60 Anos	Total Estrangeiros	
Janeiro	4	19	114	47	184	2	4	10	5	21	205
Fevereiro	9	39	172	79	299	0	12	30	8	50	349
Março	9	26	134	123	292	0	4	23	20	47	339
Abril	10	26	87	72	195	0	3	7	12	22	217
Maio	1	18	76	65	160	1	1	10	11	23	183
Junho	8	10	64	66	148	1	11	10	8	30	178
Julho	7	18	70	93	188	4	4	10	9	27	215
Agosto	14	21	90	128	253	2	6	25	19	52	305
Setembro	9	10	82	61	162	0	2	15	6	23	185
Outubro	8	4	49	67	128	0	7	23	8	38	166
Novembro	4	5	44	52	105	0	0	0	3	3	108
Dezembro	18	18	91	50	177	0	2	9	6	17	194
Total	101	214	1073	903	2291	10	56	172	115	353	2644

Quadro 04 005.22 – Exposições realizadas na Galeria de Almedina

Exposições 2017 Sala de exposições Temporárias do Edifício Chiado	Datas	Nº visitantes
“Um Regresso Feliz”, pintura de Mário Couto	12 de janeiro a 12 de março	674
“Amor com amor se paga”, pintura de Ulrich Hilmer	16 de março a 14 de maio	499
“Despertares”, desenho de Carla Mendes	De 18 de maio a 16 de julho	380
“Pequenos Paraísos Nostalgias Rurais”, exposição de fotografia de Fernando Alegre	20 de julho a 17 de setembro	575
“Natureza Feminina”, exposição de pintura de Renata Carneiro,	21 de setembro a 19 de novembro	271
“Anúnciação Matos Homenagem”, exposição de pintura de Anúnciação Matos,	23 de novembro a 31 de dezembro de 2017	245
Total		2644

- Ação 1: Edições/catálogos/textos/convites
 - Impressão e montagem de painéis destinados à exposição a realizar na Torre de Almedina sob o tema “Cidades Novas Medievais | A Cidade Como Instrumento de Poder”, que decorrerá de 23 de fevereiro de 2018 a 23 de fevereiro de 2019, pelo valor de 694,50€.
- Ação 2: Seguros
 - Despesa realizada no valor de 519,40 €.
- Ação 5: Aquisição de serviços
 - Aluguer de sistema profissional de som para o concerto do evento “Música e Muralhas”, que decorreu no exterior da Torre de Almedina, no dia 22 de setembro, no âmbito das Jornadas Europeias do Património.
 - Despesa realizada no valor de 300,00 €.
- Ação 6: Protocolo com a Fundação Serralves
 - Aprovado o protocolo de adesão do Município de Coimbra à Fundação de Serralves, enquanto membro fundador.
 - Despesa comprometida no valor de 50.000,00 €.

Código G.O.P.: 04 005 2002/41 – Casa Municipal da Cultura – Animação cultural

- Ação 3: Seguros
 - Despesa comprometida no valor de 76,50 €.

Código G.O.P.: 04 005 2002/175 – Feira das Velharias

- Ação 1: Aquisição de bens
 - Organizada pela Câmara Municipal de Coimbra, a Feira Exposição e Mostra de Velharias de Coimbra, decorreu, mensalmente, todos os 4^{os} sábados, na Praça Velha/Praça do Comércio, entre as 9h00 e as 19h00.
 - Apoio logístico à iniciativa: divulgação pela imprensa; presença de um funcionário no início da Feira (das 7h30 às 15h30) para acolhimento, distribuição de expositores no espaço e resolução de situações imprevistas que obstem ao seu bom funcionamento; controlo de presenças; execução, entrega ou renovação de cartões identificativos de expositor; atualização de ficheiros.

Código G.O.P.: 04 005 2004/57 – Casa da Cultura/Exposições de Pintura

- Galeria Pinho Dinis: 8 exposições - 27 janeiro a 02 de março: 4.745 Jours Après, exposição de pintura de Gilles Bergoin. | 09 a 12 de março: Coimbra BD - Mostra Nacional de Banda Desenhada. | 29 de março a 27 de abril: Entre a Ciência e a Literatura. Ah! O Prazer de Ler, exposição de trabalhos plásticos dos alunos das escolas da rede de bibliotecas de Coimbra | 06 de maio a 17 de junho: O Fascínio dos Números, exposição de pintura de Wessel Dijkstra | 30 de junho a 26 de julho: Ajuda Externa, exposição de pintura de João Moreira. | 04 de agosto a 04 de setembro: José Afonso – De Coimbra à Fraternidade Utopica, exposição bio-biblio-discográfica | 08 de setembro a 21 de outubro: Variações em Terra e Mar, exposição de cerâmica de José António Silva. | 10 de novembro a 30 de dezembro: Buddha Party, instalação artística de António Azenha.
- Galeria Ferrer Correia: 7 exposições – 09 a 12 de março: Coimbra BD - Mostra Nacional de Banda Desenhada. | 25 de março a 24 de abril: Primaveras, exposição de desenho e pintura de Maria Amália Henriques e Maria Henriques. | 02 a 18 de maio: Dançam as linhas e as cores – exposição de pintura, encadernação, cerâmica e bordados, promovida pela ANAI. | 25 de maio a 30 de junho: Vo0, exposição de artes plásticas de Afonso Carvalho. | 07 de julho a 18 de agosto: A Expressão do Belo Através

dos Sentidos, exposição de pintura de Maria Meneses. | 13 de outubro a 25 de novembro: Aquém e Além-mar, exposição de cerâmica e azulejaria de Heitor Pais. | 06 de dezembro a 06 de janeiro: exposição de brinquedos antigos.

Código G.O.P.: 04 005 2004/63 – Exposição Coletiva de Espantalhos

- A Exposição de Espantalhos, decorreu no Parque da Cidade, a 14 de outubro, entre as 10h00 e as 18h00. É uma iniciativa de animação urbana, lúdica e cultural, que lembra uma prática antiga ligada aos ritos agrários da fertilidade dos campos. Preparada com a participação ativa de coletividades e de agentes culturais, num total de 55 instituições, teve significativa afluência de público.
- O programa de animação incluiu atuações musicais, jogos tradicionais, a “aula do burro”, passeios, promovidos pela Associação para o Estudo e Proteção do Gado Asinino (AEPGA), e um carrocel infantil.
- Ação 1: Aquisição de serviços de refeições
 - Aquisição de serviços de 60 refeições no montante total de 600,00 €.
- Ação 8: Animação – cachets
 - Instalação de um carrocel infantil, no montante de 150,00 €;
 - Atuação do Grupo de Concertinas “Sons de Casconha” no montante de 150 €;
 - Aquisição de serviços à Orquestra de Sopros de Coimbra (OSC) para animação do evento, pelo Quarteto de Metais e Percussão da OSC, no valor de 350,00 €;
 - Aquisição de serviços para a animação/passeios com gado asinino, no montante de 800,00 € à AEPGA - Associação para o Estudo e Proteção do Gado Asinino.
 - Despesa realizada e paga no valor de 2.325,00 €.

Código G.O.P.: 04 005 2007/8 – Museu Municipal - Serviço Educativo

- O Serviço Educativo do Museu Municipal de Coimbra desenvolveu ao longo do ano de 2017, um programa de atividades muito diversificado, visando todas as faixas etárias. Através de oficinas, sessões de cinema e de contos, visitas-guiadas e percursos pedonais foram explorados temas e conceitos ligados às exposições temporárias em exibição, à história da Cidade e às artes plásticas, contribuindo desta forma para o desenvolvimento e enriquecimento da comunidade em que se insere, particularmente a estudantil.
- O acolhimento de estágios (no âmbito de licenciaturas e mestrados), de diferentes formações académicas permitiu a criação de novos suportes de trabalho para o público infante-juvenil, que foram já disponibilizados e muito bem aceites pelo público.
- A associação a novas iniciativas, como o Movimento “Histórias pela Paz”, constituiu uma mais-valia na programação do serviço educativo, levando a reinvenção das visitas acompanhadas desenvolvidas sobretudo na Coleção Telo de Morais.
- A tabela seguinte regista o número de participantes nos programas lúdico-pedagógicos definidos e divulgados durante o ano de 2017, na Coleção de Telo Morais, nas Exposições Temporárias (Galeria do Edifício Chiado e na Galeria Almedina), na Torre de Almedina – Núcleo da Cidade Muralhada, na Torre de Anto – Núcleo da Guitarra e do Fado e nos programas temáticos, nomeadamente os percursos pedonais.
- Registou-se o aumento significativo de participantes nas iniciativas do Serviço Educativo (4850), comparativamente a 2016 (3848).

Quadro 04 005.23 – Visitantes Serviço Educativo do Museu Municipal de Coimbra

Total geral de públicos no Serviço Educativo do Museu Municipal de Coimbra no ano de 2017						
Total Anual 2017	Serviço Educativo - Chiado	Serviço Educativo Galeria Almedina	Serviço Educativo - Sala da Cidade	Serviço Educativo - Torre de Anto	Serviço Educativo Torre de Almedina	Total Visitantes
Janeiro	114	0	0	0	67	181
Fevereiro	84	12	0	0	181	277
Março	384	0	0	77	77	538
Abril	530	0	0	50	170	750
Maiο	298	22	0	15	51	386
Junho	384	0	0	0	180	564
Julho	430	50	0	94	162	736
Agosto	188	0	0	0	0	188
Setembro	78	0	0	39	96	213
Outubro	56	0	0	0	99	155
Novembro	65	0	0	0	72	137
Dezembro	410	216	0	0	99	725
Total	3021	300	0	275	1254	4850

Código G.O.P.: 04 005 2007/24 – Mercado das Flores

- A Festa da Flor e da Planta, realizada na Praça 8 de Maio, Ruas Visconde da Luz e Ferreira Borges, a 6 de maio de 2017, é uma iniciativa de animação urbana onde se aliam algumas tradições, repostas por coletividades, escolas, grupos etnográficos, viveiristas e floristas, na construção de belos quadros florais. Paralelamente que se homenageia a flor e o seu valor ornamental, as plantas, as leguminosas, e os produtos hortícolas, anima-se a Baixa da Cidade com a exibição de múltiplas cores e odores, proporcionando um ambiente festivo, que atrai uma assinalável afluência de público. A par dos sabores gastronómicos foi, ao longo do dia, complementada com a animação musical.
- Ação 2: Cachets – Aquisição de serviços
- Atuação (arruada e concerto), no montante de 750,00 €, Filarmónica União Taveirense;
 - Atuação, da Associação de Música Popular e Medieval – Fonte da Pipa, no montante de 400,00 €;
 - Atuação do Grupo de Cavaquinhos, no montante de 155 €, em nome do Grupo Folclórico Mártir de S. Sebastião;
 - Atuação do Grupo de Concertinas “Sons de Casconha” no montante de 150 €, em nome Rancho Folclórico e Etnográfico “As Moleirinhas de Casconha”.
 - Despesa realizada no valor de 1.450,00 €.
- Ação 3: Outras aquisições e serviços
- 95 Refeições no montante total de 950€.

Código G.O.P.: 04 005 2010/60 – Casa da Escrita

- Ação 2: Aquisição de serviços
- Serviço de Curadoria da Casa da Escrita, no valor de 13.284,00 €;
 - Aluguer de um piano de cauda para o jantar-concerto realizado no dia 21.09.2017 na Casa da Escrita.

– Ação 4: Programação cultural

- A Casa da Escrita é um espaço municipal de referência cultural no contexto local, regional e nacional. Em 2017 houve continuidade na implementação de uma programação rica e diversificada, assente na escrita e literatura, mas concretizada numa multidisciplinaridade artística, tendo como objetivo atrair novos e distintos públicos à Casa da Escrita.
- Deu-se continuidade ao ciclo mensal “Coimbra (t)em Poesia”, que pretendeu valorizar as potencialidades comunicativas dos encontros com os criadores artísticos, evidenciando o papel dos escritores e, mais concretamente, dos poetas “de Coimbra” que, quer ontem como hoje, tanto destaque alcançaram no meio poético-literário português.
- No total, em 2017, foram acolhidas 83 atividades na Casa da Escrita, nomeadamente: 14 Apresentações de livros; 11 Colóquios/Encontros/Palestras; 9 Workshops; 9 Ciclos literários; 6 Jantares literários; 6 Espetáculos de música; 6 Visitas guiadas; 5 Ciclos de Conversas/Debates; 4 Espetáculos de teatro; 4 Ateliers para crianças; 3 Evocações literárias/Comemorações; 2 Conferências/Congressos; 2 Produções fotográficas/Filmagens; 1 Exposição; 1 Residência artística.
- As atividades desenvolvidas e/ou acolhidas, em 2017, foram as seguintes:
 - ◆ Janeiro:
 - ✓ Ciclo Coimbra (t)em Poesia: António Nobre;
 - ✓ Apresentação do livro “Logo à Tarde Vais Estar Frio” de António Canteiro, pelo Professor Carlos Fiolhais e atuação dos Antigos Tunos;
 - ✓ Ciclo de Conversas Sábado à Tarde: “Para além do Centenário de Vergílio Ferreira”;
 - ✓ Colégio Bissaya Barreto: Visita guiada com alunos do 4.º ano.
 - ◆ Fevereiro
 - ✓ Ciclo Coimbra (t)em Poesia: António Ferreira;
 - ✓ “Fórmula de Deus”;
 - ✓ VI In4Med – Congresso Médico-científico;
 - ✓ Apresentação do livro “Deixar Aleppo” de Manuela Niza;
 - ✓ Ciclo O Primeiro Livro: Apresentação do poeta José António Franco;
 - ✓ Apresentação do livro “O Velho Marinheiro Novo” de Fernando Franco;
 - ✓ Apresentação da “Revista Nova Águia”;
 - ✓ Sabores da Escrita: Pedro e Inês;
 - ✓ Palestra sobre a poesia espanhola;
 - ✓ Workshop de escrita.
 - ◆ Março
 - ✓ Sabores da Escrita: A Grécia Antiga;
 - ✓ Sessões de leitura para o público escolar;
 - ✓ Dia Mundial da Poesia: Leitura de poemas, inauguração da exposição “Pedro e Inês” de Ana Luísa Pires Monteiro, concerto com o “Fernando Marques Ensemble” e “Nossa Guitarra”;
 - ✓ “Fórmula de Deus”;
 - ✓ Workshop de Literatura para a Infância;

- ✓ Ciclo Coimbra (t)em Poesia;
- ✓ Palestra sobre a poesia espanhola;
- ✓ Festival END – Encontro de Novas Dramaturgias;
- ✓ Produção fotográfica para catálogo.
- ◆ Abril
 - ✓ Sabores da Escrita: Camilo Castelo Branco;
 - ✓ Ciclo de Conversas Sábado à Tarde: “Novos Caminhos da Literatura infanto-juvenil Portuguesa”;
 - ✓ Ciclo de Debates “Identidades Permeáveis”, pelo Centro de Estudos Clássicos e Humanísticos da FLUC;
 - ✓ “Fórmula de Deus”;
 - ✓ Ciclo Coimbra (t)em Poesia;
 - ✓ Encontro “URBACT III Gen-Y City”.
- ◆ Maio
 - ✓ Mercado da Laranja;
 - ✓ I Seminário Luso-Brasileiro Pedagogia, Aprendizagem Online e Tecnologias Digitais, pelo CEIS20;
 - ✓ Recital “Só Guitarras II”;
 - ✓ Apresentação do livro “A História do gato Xaneca”;
 - ✓ Apresentação do livro “Da Timidez dos Homens” de Graça Alves;
 - ✓ Apresentação do livro “De(sen)cantos e (alguns) gritos” de Carlos d’Abreu.
- ◆ Junho
 - ✓ Apresentação do projeto multimédia “A Urgência da Mudança” de Fernando Figueirinhas;
 - ✓ Palestra sobre a cultura indígena e o processo de paz na Colômbia;
 - ✓ Ciclo Coimbra (t)em Poesia: Sá de Miranda;
 - ✓ Sabores da Escrita: Condição feminina, gastronomia e imaginários masculinos nos finais do século XIX.
- ◆ Julho
 - ✓ Apresentação do livro “O manto que estendi” de Maria Emília Santos;
 - ✓ Colóquio “Carlos de Oliveira e a geração neo-realista coimbrã”;
 - ✓ Apresentação do livro “A Book of Measure ” de Michael Franco;
 - ✓ Ateliers de Artes Decorativas para Crianças;
 - ✓ Workshops de Escrita para Crianças;
 - ✓ Comemoração do 42.º Aniversário da Independência de Moçambique;
 - ✓ Curso de Pós-Doutoramento, pelo Centro de Direitos Humanos da FDUC;
 - ✓ Festival das Artes: Workshop com o escritor Mário Cláudio;
 - ✓ Filmagens “A Trança de Inês”.
- ◆ Agosto

- ✓ Concerto com o Quarteto de Cordas da Orquestra Clássica do Centro;
- ✓ Concerto com o Grupo Iterium;
- ✓ Museu da Água: Visita guiada com crianças dos tempos livres de verão.
- ◆ Setembro
 - ✓ Concerto/jantar: Música Lírica;
 - ✓ Mesa-Redonda “As rentrées ainda fazem sentido?”;
 - ✓ Feira Literária, com poetas convidados e declamação de poesia da sua autoria;
 - ✓ Mesa-Redonda “Cânone: Qual deles?”;
 - ✓ Lançamento do livro “Rotas Circulares” de Jorge Arrimar;
 - ✓ Celebração dos 150 anos de nascimento de Camilo Pessanha, pelo GAAC;
 - ✓ Departamento de Arquitetura da UC: Visita guiada com arquitetos espanhóis;
 - ✓ Inquérito Portugal: Visita guiada com arquitetos da Universidade de Rio de Janeiro.
- ◆ Outubro
 - ✓ Cultour: Visita guiada com arquitetos alemães;
 - ✓ Ciclo Coimbra (t)em Poesia: Oficina de Poesia;
 - ✓ Apresentação do livro “23 Elegias da mão esquerda” de Álvaro Alves de Faria.
- ◆ Novembro
 - ✓ VI Encontro de Jovens Investigadores, pelo CEIS20;
 - ✓ Ciclo Coimbra (t)em Poesia;
 - ✓ Apresentação do livro “O Sentir Cigano no Ensino Recorrente – da escola e trabalho ao bem-estar subjetivo”, de Luísa Esteves Silva.
- ◆ Dezembro
 - ✓ Concerto com o cantor brasileiro Chico Salem;
 - ✓ Ciclo Coimbra (t)em Poesia: Declamação de Poesia pelo grupo Declamar Poesia no Salão;
 - ✓ “Memórias d(o)e Natal”;
 - ✓ Workshops de Escrita para Crianças: exercícios e leitura de textos sobre o Natal;
 - ✓ Ateliers de Artes Decorativas de Natal;
 - ✓ Apresentação do livro infantil “O menino que sonhava com uma casa de chocolate” de Susana Campo;
 - ✓ Centro Social de S. João do Campo: Visita guiada com crianças;
 - ✓ Sabores da Escrita: Gastronomia do Natal;
 - ✓ Apresentação do livro “Desenquadro” de Jorge Fragoso;
 - ✓ Turismo do Centro: Reunião com o grupo RESOE.
- Na afluência de público à Casa da Escrita em 2017, foram registadas 3442 presenças, que incluem visitantes nacionais e estrangeiros, utentes da Sala do Arquivo, nomeadamente para leitura ou estudo, e o diverso público presente nas atividades, quer realizadas no âmbito da programação da Casa da Escrita, quer promovidas por outras entidades.

Quadro 04 005.24 – Afluência de público à Casa da Escrita

2017	Visitantes Nacionais			Visitantes Estrangeiros		TOTAL
	Visita Genérica	Sala de Arquivo	Atividades/Acolhimento	Visita Genérica	Sala de Arquivo	
Janeiro	43	94	131	8		276
Fevereiro	40	38	374	22	18	492
Março	16	21	416	9	2	464
Abril	25	19	229	3		276
Maio	24	25	220	3		272
Junho	19	25	78	3	2	127
Julho	34	40	198	13		285
Agosto	40	6	85	60	3	194
Setembro	45	17	225	35		322
Outubro	83	25	55	15		178
Novembro	53	33	115	7		208
Dezembro	21	61	258	8		348
TOTAL	443	404	2384	186	25	3442

– Ação 5: Cachets, alojamentos e refeições

- 6 jantares para os participantes no âmbito da Programação de Natal da Casa da Escrita;
- Cachet no âmbito da Programação de Natal da Casa da Escrita, no valor de 1.090,00€;
- Alojamento no período de 19 a 22 de setembro no valor de 148,50 €;

Outras Atividades:

– Roteiro Cultural pelas Freguesias 2017:

- Com o objetivo de divulgar as diversas formas de cultura e de as fazer chegar a todos os munícipes, promovendo a dinamização e descentralização cultural, bem como, a formação de públicos, o Roteiro Cultural pelas Freguesias 2017, que decorreu de Janeiro a Dezembro, visou abranger públicos diversificados e dispersos por todas as freguesias do concelho de Coimbra. É um projeto que conta com a colaboração das Juntas de Freguesia, associações, coletividades, agrupamentos e demais agentes culturais do concelho de Coimbra, granjeando uma forte adesão dos munícipes, o que se traduz numa iniciativa de grande valia cultural.
- Ao longo do ano de 2017, foram realizados 22 espetáculos nas diversas Freguesias participantes, promovidos por 15 animadores culturais concelhios, para um público superior a 4000 pessoas. A manutenção do número de espetáculos em relação ao ano anterior teve a ver com o facto de algumas freguesias não terem reunido condições para receber os grupos dinamizadores. Todos os agrupamentos participantes colaboraram ao abrigo do Regulamento Municipal de Apoio ao Associativismo Cultural, a saber: Alcancemelodias – Associação de Concertinas | Associação Cultural Coimbra Menina e Moça | Associação Cultural Mondeguinas | Associação Cultural e Recreativa de Coimbra | Associação Filarmónica Adriano Soares | Centro Social Cultural e Recreativo de Quimbres | Fadvocal | Grupo Coral de Assafarge | Grupo de Concertinas Foles e Cantorias | Grupo de Concertinas “Sons de Casconha” | Grupo Folclórico Ceifeiros da Corujeira | Grupo Folclórico do Mártir S. Sebastião | Grupo Folclórico “Os Camponeses” de Vila Nova | Marchas de Santa Clara | Quantunna – Tuna Mista da Faculdade de Ciências e Tecnologia da Universidade de Coimbra.

Balancete das Grandes Opções do Plano de 2017

Ob.	Prog.	Projeto		Designação	Classif. Despesa	Financiamento Definido	Cabimento	Compromisso	Realizado Ano	Realizado Total	Pago	Unid.: euro
		Ano/N.º	Aç									
04	005			Animação		96.415	78.459	70.987	18.364	18.364	18.364	
04	005	2002/37		Museu Municipal - exposições temporárias		52.070	51.963	51.268	819	819	819	
04	005	2002/37	1	Edições/catálogos/textos/convites	05 020220	700	695	0	0	0	0	
04	005	2002/37	2	Seguros	05 02021299	1.000	968	968	519	519	519	
04	005	2002/37	3	Aquisição de bens - outros	05 020121	10	0	0	0	0	0	
04	005	2002/37	5	Aquisição de Serviços	05 02022502	360	300	300	300	300	300	
04	005	2002/37	6	Protocolo com a Fundação Serralves	05 040701	50.000	50.000	50.000	0	0	0	
04	005	2002/41		Casa Municipal da Cultura - animação cultural		130	77	77	0	0	0	
04	005	2002/41	3	Seguros	05 02021299	100	77	77	0	0	0	
04	005	2002/41	4	Exp./Conf./Esp./Debates/Outros	05 02022599	10	0	0	0	0	0	
04	005	2002/41	5	Direitos de autor	05 02022599	10	0	0	0	0	0	
04	005	2002/41	6	Cachets, alojamentos e refeições	05 02022599	10	0	0	0	0	0	
04	005	2002/46		Apoio a festividades e outras		6.010	5.978	0	0	0	0	
04	005	2002/46	1	Aquisição e instalação de equipamento elétrico	03 07010307	6.010	5.978	0	0	0	0	
04	005	2002/175		Feira das Velharias		20	0	0	0	0	0	
04	005	2002/175	1	Aquisição de bens	05 020121	10	0	0	0	0	0	
04	005	2002/175	2	Aquisição de equipamento	05 07011002	10	0	0	0	0	0	
04	005	2004/57		Casa da Cultura/Exposições de Pintura		550	0	0	0	0	0	
04	005	2004/57	1	Divulgações/edições	05 020220	10	0	0	0	0	0	
04	005	2004/57	2	Outros trabalhos especializados	05 020220	10	0	0	0	0	0	
04	005	2004/57	3	Aquisição de bens	05 020121	10	0	0	0	0	0	
04	005	2004/57	4	Aluguer de serviços de transportes	05 02021001	10	0	0	0	0	0	
04	005	2004/57	5	Seguros	05 02021299	510	0	0	0	0	0	
04	005	2004/63		Exposição Coletiva de Espantalhos		4.035	3.555	3.555	2.805	2.805	2.805	
04	005	2004/63	1	Aquisição de serviços de refeições	05 02022599	1.500	1.080	1.080	480	480	480	
04	005	2004/63	7	Transferências correntes - Instituições	05 040701	10	0	0	0	0	0	
04	005	2004/63	8	Animação - cachets	05 02022599	2.525	2.475	2.475	2.325	2.325	2.325	
04	005	2007/8		Museu Municipal - Serviço Educativo		2.040	800	0	0	0	0	
04	005	2007/8	1	Aquisição de serviços	05 02022599	10	0	0	0	0	0	
04	005	2007/8	2	Realização de ateliers/Aq. material	05 02022599	1.510	800	0	0	0	0	
04	005	2007/8	3	Performances teatrais/musicais ou outras	05 02022502	10	0	0	0	0	0	
04	005	2007/8	5	Execução de mat. divulgação: folhetos, catálogos	05 020220	510	0	0	0	0	0	
04	005	2007/24		Mercado de Flores		2.460	2.400	2.400	2.400	2.400	2.400	
04	005	2007/24	1	Aquisição de cartazes, folhetos e brochuras	05 020220	10	0	0	0	0	0	
04	005	2007/24	2	Cachets	05 02022502	1.450	1.450	1.450	1.450	1.450	1.450	
04	005	2007/24	3	Outras aquisições e serviços	05 02022599	1.000	950	950	950	950	950	
04	005	2010/60		Casa da Escrita		29.060	13.687	13.687	12.339	12.339	12.339	

Balancete das Grandes Opções do Plano de 2017

Ob.	Prog.	Projeto		Designação	Classif. Despesa	Financiamento Definido	Cabimento	Compromisso	Realizado Ano	Realizado Total	Pago	Unid.: euro
		Ano/N.º	Aç									
04	005	2010/60	1	Aquisição de equipamento	05 07011002	2.510	0	0	0	0	0	0
04	005	2010/60	2	Aquisição de serviços	05 02022599	15.500	12.208	12.208	11.101	11.101	11.101	11.101
04	005	2010/60	3	Edições	05 020220	5.500	0	0	0	0	0	0
04	005	2010/60	4	Programação cultural	05 02022502	1.010	0	0	0	0	0	0
04	005	2010/60	5	Caches, alojamentos e refeições	05 02022599	2.010	1.480	1.480	1.239	1.239	1.239	1.239
04	005	2010/60	8	Prémio João José Cochofel/Casa da Escrita	05 02022599	10	0	0	0	0	0	0
04	005	2010/60	9	Seguros	05 02021299	1.510	0	0	0	0	0	0
04	005	2010/60	10	Direitos de Autor	05 02022599	1.010	0	0	0	0	0	0
04	005	2015/37		Dança Coimbra - Festival de Dança		40	0	0	0	0	0	0
04	005	2015/37	1	Cachets	05 02022502	10	0	0	0	0	0	0
04	005	2015/37	2	Material gráfico	05 020220	10	0	0	0	0	0	0
04	005	2015/37	3	Publicidade	05 020217	10	0	0	0	0	0	0
04	005	2015/37	4	Direitos de autor	05 02022599	10	0	0	0	0	0	0

04 006 Programa de “Iniciativas Culturais Relevantes”

No âmbito deste Programa foram desenvolvidas as seguintes atividades, com destaque para:

- O Festival Internacional de Magia de Coimbra, certame anual que celebrou no ano de 2017, 21 anos de existência ininterrupta, é uma marca cultural da cidade. Os Encontros Mágicos – 21.º Festival Internacional de Magia de Coimbra decorreram entre 19 e 24 de setembro. A iniciativa integrou:
 - A concretização de um pré-programa, com sessões de magia de rua, nos dias 16 e 17 de setembro, na Figueira da Foz, com o intuito de promover o evento fora de Coimbra, uma semana antes da sua realização, com o objetivo de trazer mais público a Coimbra.
 - A realização de mais de uma centena de representações de MAGIA DE RUA, em diversos pontos da cidade de Coimbra, nomeadamente, em quatro localidades do concelho (Ceira, Eiras, Santa Clara e Santo António dos Olivais);
 - A realização de sessões de magia solidária, no Estabelecimento Prisional de Coimbra, no Hospital Pediátrico de Coimbra, no Centro Hospitalar e Universitário de Coimbra e Instituto Português de Oncologia de Coimbra Francisco Gentil;
 - A concretização da escola de magia – “Primeira Aula de Magia” e “Segunda Aula de Magia” –, respetivamente, níveis I e II, com quatro sessões, dirigidas ao público infanto-juvenil (6-12 anos), na Casa Municipal da Cultura;
 - A apresentação de cinco sessões de magia na escuridão, por Juan Esteban Varela (mágico chileno), na Black Box do Convento São Francisco, dirigidas a invisuais e não invisuais (com vendas).
 - A apresentação de duas galas internacionais de magia, no Grande Auditório do Convento São Francisco, dias 22 e 23 de setembro;
 - A realização de um périplo fotográfico que acompanhou as diversas ações integradas nos “Encontros Mágicos”, em colaboração com o grupo dos “Encontros Fotográficos de Coimbra”;
- A Feira Medieval de Coimbra consiste numa reposição histórica que teve início em 1992, no Largo da Sé Velha. Pioneira a nível nacional, este evento continua atualmente a ser uma das mais prestigiadas do país e um acontecimento de relevo cultural na cidade que se traduz na vivificação da Alta de Coimbra, atraindo milhares de visitantes. Pela segunda vez conseguiu-se prolongar o espaço pelo Quebra Costas, com mercancia e animação. Paralelamente à feira, apresentou-se uma programação cultural complementar que se consubstanciou na organização de uma ceia medieval que decorreu no Mosteiro de Santa Clara a Velha, culminando, no dia 18 de junho com um Torneio de Armas a Cavallo, alterado para o dia 27 de junho, por ter sido decretado Luto Nacional.
- Em 2017 voltou a ser feita uma aposta na diversificação e apoio a iniciativas de outras entidades, destacam-se, neste âmbito, “Encontros Internacionais de Jazz de Coimbra” (Jazz ao Centro Clube), V Ciclo de Requiem (Associação Ecos do Passado), 81/2 Festa do Cinema Italiano (Associação Il Sorpasso), IX Festival das Artes (Fundação Inês de Castro).
- Mostra de Espantalhos, Festa da Flor e da Planta, que no seu conceito pretendem reavivar memórias da cultura popular, que garantem momentos de animação urbana com um público fidelizado, traduzido na presença de largas centenas de pessoas de várias gerações.
- Feira das Velharias e as Feiras de Artesanato Urbano, que com regularidade ocupam a Baixa da Cidade de Coimbra. Têm registado cada vez mais procura por parte de empreendedores destas áreas, assim como têm vindo a assinalar um aumento significativo de público. Muitas destas iniciativas foram apoiadas e dinamizadas por grupos ligados ao Associativismo Cultural Municipal.
- Organizou-se, pela segunda vez, de 9 a 12 de março de 2017, na Casa Municipal da Cultura, a Coimbra BD – Mostra Nacional de Banda Desenhada. Tratou-se, a exemplo da primeira edição, de mais um contributo para uma aposta municipal eclética e diversificada, capaz de combinar eventos dirigidos a públicos vastos com outros mais especializados.

- A mostra voltou a incluir venda de livros, revistas e outras edições de Banda Desenhada, material de merchandising, exposições de desenhos originais e de estatuetas BD, apresentações de obras, documentários, filmes de animação, tertúlias com autores e sessões de autógrafos, e ainda a emissão de um programa especializado em BD GeekFreak, da Rádio Universidade de Coimbra.
- Exposição “Estátuas Vivas em Coimbra”, composta por um conjunto escultórico de 22 performers, distribuídos por diferentes espaços estratégicos da Baixa. Realizou-se a 5 de agosto, na Baixa da Cidade. O público que visitou a Baixa de Coimbra deparou-se com personalidades como D. Afonso Henriques, Rainha Santa Isabel, D. Pedro I e D. Inês de Castro, Luís de Camões ou o Archeiro da Universidade. A par das estátuas vivas históricas foram também expostas obras que remetem para figuras populares, como a Tricana, o Cauteleiro, o Aguadeiro, o Estudante ou Vendedor de Castanhas. (circuito orientado pela Baixa de Coimbra, abrangendo o Largo da Portagem, Rua Ferreira Borges, Rua Visconde da Luz, Praça 8 de Maio, Largo do Poço, Largo da Freiria, Rua Velha, Praça do Comércio, Rua Sargento Mor e Escadas do Gato).

Código G.O.P.: 04 006 2002/50 – Encontros Mágicos – Festival Internacional de Magia de Coimbra

- Ação 1: Aquisição de Espetáculos
 - Procedeu-se à celebração de um contrato de prestação de serviços, precedido de um procedimento de ajuste direto, no montante de 69.105,69,00€, acrescido de IVA à taxa de 23%, resultando num valor final de 85.000,00€, para efeitos de realização dos Encontros Mágicos – 21.º Festival Internacional de Magia de Coimbra. Este montante incluiu os custos com a produção do evento, despesas logísticas associadas, planos de meios, publicidade e divulgação, utilização da marca “Encontros Mágicos – Festival Internacional de Magia de Coimbra”, honorários com contratação de artistas e equipas técnicas, aluguer de viaturas e meios técnicos para a realização dos diferentes espetáculos, deslocação aérea dos mágicos convidados, despesas de alimentação e alojamento de todos os intervenientes e taxas legalmente aplicáveis para a realização do evento.
 - Despesa realizada no valor de 85.000,00 €.

Código G.O.P.: 04 006 2003/217 – Outras Iniciativas Culturais Relevantes

- Ação 1: Transferências correntes – Instituições
 - Foi firmado, em 10 de março de 2017, um Protocolo de Apoio ao Associativismo Cultural para Realização de Atividade Pontual Relevante, que visou a concessão de um apoio financeiro, no montante de 8.000,00€, para, através do Coro Sinfónico Inês de Castro, concretizar o V Ciclo de Requiem – Coimbra 2017, que englobou cinco concertos, de Coro e Orquestra e solistas, com Direção assegurada por reputados maestros. O programa integrou os seguintes concertos:
 - ◆ 25 de março, na antiga igreja do Convento São Francisco;
 - ◆ 1 de abril, na Sé Velha (concerto solidário, que reverteu para a “Ergue-te”, com a obra In Paradisum, pelo Capela Gregoriana Psalterium;
 - ◆ 2 de abril, no Grande Auditório do Convento São Francisco (Requiem em Ré m, K. 626, de W. A. Mozart.);
 - ◆ 8 de abril, no Auditório do Conservatório de Música de Coimbra (Missa “the Armed Man”, de Karl Jenkins;
 - ◆ 14 de abril, no Auditório do Conservatório de Música de Coimbra (Um Requiem Alemão op.45, de Johannes Brahms.
 - Foi firmado, em 21 de março de 2017, um Protocolo de Apoio ao Associativismo Cultural para Realização de Atividade Pontual, entre o Município de Coimbra e a Associação Cultural Il Sorpasso, que visou a concessão de um apoio financeiro, no montante de 1.000,00€, para a concretização da extensão de Coimbra da 8 ½ Festa do Cinema Italiano, bem como a disponibilização de circuitos mupi e a divulgação do evento com recurso aos canais web institucionais da CMC. O programa integrou três dias de Festa, com exibição de longas metragens de produção italiana recente, no TAGV, entre 5 e 7 de abril de 2017. (Deliberação n.º 2741/2017 de 20.03.2017);

- Foi firmado, em 4 de abril de 2017, um Protocolo de Apoio ao Associativismo Cultural para Realização de Atividade Pontual Relevante, entre o Município de Coimbra e a Associação Grupo Vocal Ad Libitum, que visou a concessão de um apoio financeiro, no montante de 750,00€, para, através do Grupo Vocal Ad Libitum, concretizar o workshop de preparação para a interpretação do “Requiem”, de Gabriel Fauré, que foi apresentado no Concerto de Páscoa, que decorreu a 13 de abril, no auditório do Conservatório de Música de Coimbra. (Deliberação n.º 2790/2017 de 03.04.2017).
- Despesa realizada no valor de 23.250,00 €.
- Ação 2: Aquisição de serviços (cachet, alojamento, refeições)
 - Despesa no valor de 117,10 euros, para exposição e transporte de armas brancas pela Companhia de Teatro Viv'Arte;
 - Despesa de cachet relativo à realização, na Casa da Escrita, de duas sessões para o público escolar (31 de março) e da conferência “Novos caminhos da literatura infanto-juvenil portuguesa” (1 de abril), no valor de 184,00 €;
 - A Câmara Municipal de Coimbra realizou uma exposição Estátuas Vivas em Coimbra composta por um conjunto escultórico de 22 performers, distribuídos por diferentes espaços estratégicos da Baixa. Realizou-se a 5 de agosto, na Baixa da Cidade, num total de 22 performers;
 - Aquisição de serviços para conteúdo do livro a editar sobre o Jornal O Despertar. Valor: 4.855,00€.
 - Despesa realizada no valor de 24.136,60 €.
- Ação 5: Publicidade
 - Despesa realizada no valor de 3.766,99 €.
- Ação 7: Direitos de autor
 - Despesa realizada no valor de 2.410,00 €.
- Ação 10: Seguros
 - Despesa realizada no valor de 277,00 €.
- Ação 11: Transferências correntes
 - Despesa comprometida no valor de 454,00 €.
- Ação 13: Lugares Património do Centro (Centro 2020)
 - A 30 de março de 2017 foi aprovada a candidatura “Lugares Património Mundial da UNESCO”, Promoção do Património Cultural UNESCO, liderada pela Entidade Regional Turismo Centro de Portugal e da qual o Município de Coimbra é beneficiário, a par com os Municípios de Alcobaca, Batalha e Tomar e com a Universidade de Coimbra, tendo como copromotor a Direção Geral do Património Cultural e como parceiro institucional a Direção Regional de Cultura do Centro.
 - A candidatura enquadrou-se no Programa Operacional Regional do Centro (Centro2020), na Prioridade de Investimento 6.3: “Investimento na Conservação, Proteção, Promoção e Desenvolvimento do Património Natural e Cultural – Promoção do Património Cultural UNESCO”, no âmbito do Eixo Prioritário 7 “Afirmar a sustentabilidade dos territórios (CONSERVAR)”, no Objetivo Temático 6. – “Preservar e proteger o ambiente e promover a eficiência energética”.
 - A operação “Lugares Património Mundial da UNESCO” pretende criar, desenvolver e implementar um produto turístico integrado, com vista a promover uma oferta de experiências culturais e criativas, dinamizando a economia, envolvendo as comunidades e valorizando de forma sustentável a sua paisagem cultural, através de cinco Ações: Ação 1 – Envolvimento da Comunidade, Ação 2 – Serviço Educativo, Ação 3 – Programação Cultural em Rede, Ação 4 – Hospitalidade Turística e Ação 5 – Comunicação.
 - Com vista a prosseguir com os objetivos da candidatura e no que respeita a Ação 4 - Hospitalidade Turística, o Município de Coimbra pretende reforçar a imagem da cidade, apresentando-a como um território com múltiplas valências, que

retenha os seus habitantes e atraia outros, que aqui pretendam viver, investir ou simplesmente usufruir da oferta turística existente, diversificada, diferenciadora e de qualidade, tendo previsto desenvolver o seguinte:

- ◆ Marca e identidade para Coimbra;
 - ◆ Website;
 - ◆ Aplicação móvel;
 - ◆ Conteúdos áudio;
 - ◆ Brochura alusiva ao Património Mundial;
 - ◆ 8 roteiros temáticos;
- Ação 13/1: Aquisição de serviços
- Para aplicação móvel e material de promoção turística no valor de 33.283,80 €.
- Ação 13/4: Marca e identidade
- Despesa realizada no valor de 6.150,00 €.
- Ação 13/5: Aquisição de software
- Plataforma Web, no valor de 68.683,20 € e de software no valor de 39.421,50 €.
 - Despesa comprometida no valor de 108.104,70 €.
- Ação 14: Sons da Cidade (Centro 2020)
- O “Sons da Cidade”, iniciativa que celebra a inscrição da Universidade de Coimbra: Alta e Sofia na lista de Património da Humanidade da UNESCO (23 de junho de 2013), teve lugar entre os dias 17 e 24 de junho.
- Ação 14/2: Cachets, grupos culturais e outros
- Na quarta edição do Sons da Cidade sob o signo da reflexão e intervenção artística, o tema de 2017 – A língua, vozes que viajam - foi eleito como agregador de todo o programa, como em 2016, 2015 e 2014 foram, respetivamente, a Memória, a Voz e o Arquivo Sonoro do centro histórico de Coimbra.
 - 2 eventos âncora da iniciativa e atividades complementares constituídos por iniciativas de cariz performativo e de (re)conhecimento do sítio classificado Universidade de Coimbra: Alta e Sofia, com equipas artísticas e técnicas de reconhecido valor artístico e científico ao JAZZ ao Centro Clube, no valor de 9.999,90€.
 - De referir que este ano o evento atingiu um público de cerca de 5.000 pessoas, o que se traduz num número superior ao dobro, relativamente ao ano anterior.

Código G.O.P.: 04 006 2005/32 – Fundação Inês de Castro

- Ação 10: Apoio à Fundação Inês de Castro
- Realização da IX edição do Festival das Artes (2017) da responsabilidade da Fundação Inês de Castro, em parceria com o Município, e que teve lugar de 15 a 23 de julho, passando a indicar os apoios cedidos:
 - ◆ No valor de 70.000,00€, para a realização do Festival das Artes 2017;
 - ◆ Realização, em coprodução, do concerto de abertura do Festival, realizado no dia 15 de julho com a presença da Orquestra Metropolitana de Lisboa, com o acolhimento do mesmo no Grande Auditório do Convento São Francisco;
 - ◆ Acolhimento de uma exposição no Museu Municipal – Edifício Chiado, sobre Arpad Szenes;
 - ◆ Realização de um workshop de escrita, na Casa da Escrita, no dia 22 de julho, com o escritor Mário Cláudio;

- ◆ Cedência de cadeiras para utilização no Anfiteatro Colina de Camões, no período de 16 a 23 de julho;
- ◆ Divulgação da iniciativa pelo Município e utilização dos mupis para afixação dos cartazes do Festival das Artes. (Deliberação nº 2715/2017 de 20.06.2017).

Código G.O.P.: 04 006 2009/11 – Exposição dos trabalhos arqueológicos

– Ação 2: Conceção de posters e documentos de divulgação

- Foi dada continuidade a uma mostra expositiva no hall do bar da Casa de Pessoal da CMC denominada de “Arqueologia Urbana” para a qual foram selecionadas várias peças resultantes de vários trabalhos arqueológicos do concelho;
- Iniciou-se a preparação de conteúdos para propor uma ação de divulgação no espaço do “Museu”; com a realização de uma pequena exposição contextualizando historicamente a empreitada da Praça das Cortes;
- Divulgação de artigos referentes a:
 - ◆ Trabalhos arqueológicos e paleoantropológicos: Requalificação do Adro da Igreja de Almalaguês;
 - ◆ Trabalhos arqueológicos realizados no âmbito da empreitada designada “Da Baixa à Alta pelo Botânico: Rua da Alegria – Remodelação da Entrada do Jardim Botânico”;
 - ◆ Trabalhos arqueológicos realizados no âmbito da empreitada designada “Da Baixa à Alta pelo Botânico”;
 - ◆ Trabalhos arqueológicos realizados no âmbito da empreitada designada “Repavimentação e Remodelação de Infraestruturas da Rua de Sobre Ribas”.
 - ◆ Sobre o resultado do Estudo Prévio de Impacte Ambiental no âmbito do projeto “Linha de Elétricos entre a Rua da Alegria e a Rotunda das Lages”.
 - ◆ Trabalhos arqueológicos e antropológicos desenvolvidos no âmbito da Requalificação do Adro da Igreja de Almalaguês;
 - ◆ Jogo do Alquerque preservado no imóvel sito no Largo da Matemática n.º 16-18;
 - ◆ Trabalhos arqueológicos desenvolvidos no âmbito da Requalificação dos passeios da Rua de Santa Teresa.

– Ação 4: Seminários/ateliers/conferências

- No ano de 2017 desenvolveram-se 8 ações integradas na organização de exposições, presença, participação em seminários/conferências e a frequência em cursos de especialização;
- 6 visitas promovidas à Rua Visconde da Luz 21 e no Pátio da Inquisição incluídas no Circuito Judaico em Coimbra (Jewish History Heritage in Coimbra), com distribuição de flyer's;
- Preparação de conteúdos para propor uma ação de divulgação no espaço do “Museu”; com a realização de uma pequena exposição contextualizando historicamente a empreitada da Praça das Cortes.

Código G.O.P.: 04 006 2012/39 – Festival Zeca Afonso

- No ano em que se assinalam 30 anos sobre a morte de Zeca Afonso, a Câmara Municipal de Coimbra prestou uma homenagem, através da organização de um programa cultural que decorreu em diversos espaços da cidade, com destaque para o Convento São Francisco e para a Casa Municipal da Cultura. O programa evocativo, decorreu, maioritariamente, entre 11 e 12 de agosto, contemplou eventos de natureza diversa, designadamente, concertos, conferências, visitas guiadas, uma exposição bio-biblio-discográfica.

– Ação 4: Material gráfico

- Despesa realizada no valor de 1.342,91 €.

Código G.O.P.: 04 006 2015/39 – Feira Medieval de Coimbra

- O evento recriou alguns aspetos do quotidiano medieval, permitindo ao visitante vivenciar o ambiente de mercancia medieval ao proporcionar o contacto com os sabores, ruídos, atividades e modo de vestir de um passado longínquo, recreados por centenas de figurantes. Pela segunda vez prolongou-se o espaço pelo Quebra Costas, com comércio e animação. Assinalando os 25 anos sobre a primeira reconstituição, o programa da Feira Medieval decorreu nos dias 16, 17 e 18 de junho.
- Paralelamente à Feira realizada a 17 de junho, apresentou-se uma programação cultural complementar que se consubstanciou na organização de uma ceia medieval, no dia 16, no Mosteiro de Santa Clara a Velha, e que se revelou um sucesso a avaliar pelo número de inscrições que lotaram por completo o espaço (cerca de 150 pessoas), culminando, no dia 18 de junho com um Torneio de Armas a Cavalo, alterado para o dia 27 de junho, por ter sido decretado luto Nacional.
- Ação 1: Aquisição de serviços
 - Despesa realizada no valor de 13.050,00 €.
- Ação 3: Material gráfico
 - Impressão de material gráfico, tendo em conta vários meios de publicitação/divulgação escrita (folhetos/desdobráveis e mupis): Bookpaper, no montante de 922,50 €. Impressão de 5000 desdobráveis A4 com dobra a meio, a 4/4 cores, papel couché de 150 grs, no valor de 450,00 € e de 30 cartazes Mupis, a 4/4 cores, papel couché 150 grs., no valor de 300,00 €.
- Ação 4: Publicidade
 - Despesa realizada no valor 1.494,45 €.

Código G.O.P.: 04 006 2016/7 – Comemorações dos 500 anos do Foral Manuelino

- “Coimbra, 1516: o Foral Manuelino” foi uma exposição comemorativa dos 500 anos da atribuição deste documento regulador à cidade.
- Esta exposição dividiu-se em dois espaços, na Torre de Almedina (antiga sala da vereação e atual Núcleo da Cidade Muralhada), onde se contextualizava o aparecimento deste foral além da caracterização da cidade na época manuelina, e no Arquivo Histórico Municipal (Casa Municipal da Cultura) onde estava exposto o original do foral manuelino de 1516, acompanhado de outros forais e documentos do século XVI.
- A Exposição na Torre de Almedina decorreu entre 20 de Outubro de 2016 e 20 de janeiro de 2018.
- Visitaram esta exposição até dia 20 de janeiro de 2018, 7406 pessoas.
- Ação 1: Aquisição de serviços
 - Aquisição de serviços de encenação e concretização da recriação teatral da entrega do Foral de Coimbra em 1517, com 9 atores e 3 músicos, com a duração de cerca de 1h30m, pelo valor de 1.250,00 €, ao Clube União Vilanovense.
 - Recriação histórica concretizada no dia 5 de julho, em vários espaços da baixa da cidade, na qual participaram cerca de 100 crianças ativamente, no desfile, utilizando adereços. Para além dos transeuntes que puderam observar a animação pelas ruas da baixa da cidade, entraram na Torre de Almedina 300 pessoas para assistir à parte da recriação, da entrega do documento no espaço.

Código G.O.P.: 04 006 2017/41 – Coimbra BD – Mostra de Banda desenhada e ilustração

- Foi organizada, de 9 a 12 de março, na Casa Municipal da Cultura a iniciativa Coimbra BD – Mostra Nacional de Banda Desenhada. Tal como em 2016, pretendeu-se com este evento promover e dar conhecer, aos munícipes e visitantes da cidade, a Banda Desenhada e as atividades com ela relacionadas, como, por exemplo, o cinema e a ilustração. Nesse sentido, a Coimbra BD incluiu venda de livros, revistas e outras edições de Banda Desenhada, material de merchandising, exposições de desenhos originais, apresentações de obras, filmes de animação, tertúlias com autores e sessões de autógrafos, e ainda a emissão de um programa especializado em BD GeekFreak, da Rádio Universidade de Coimbra.
- O elenco dos participantes foi constituído por livraria e editoras, especializadas em BD na sua maioria, de Coimbra e de Lisboa.
- Realizaram-se exposições, com autores portugueses para tertúlias e sessões de autógrafos, bem como filmes de curtas-metragens da autoria de jovens autores portugueses e alguns estrangeiros, com sessões para todas as idades, quer em versão animada, quer em versão real. Organizou-se também um desfile cosplay realizado no dia 11 de março, onde pessoas disfarçadas dos seus heróis preferidos da BD desfilaram na Sala Silva Dias, “encenando” os seus “feitos” para quem quisesse ver, e promoveu-se outro ponto de “entretenimento com os jogos de tabuleiro e ainda um evento com a exposição de trabalhos de alunos do 12º ano de escolaridade, quer sob o formato fotográfico, quer por trabalhos de stop-motion, bem como com a colocação de uma instalação e com uma performance desempenhada por uma atriz, ambos inspirados na Banda Desenhada.
- Saliente-se no programa, a emissão, no dia 12 de março, do programa GeekFreak, da Rádio Universidade de Coimbra, e cujo conteúdo está relacionado com o universo da Banda Desenhada.
- A Biblioteca Municipal de Coimbra contribuiu para o contexto expositivo do evento com uma exposição intitulada O Fotógrafo não estava lá – exposição de ilustrações do Diário Popular, onde procurou demonstrar ao público a referência a uma rubrica semanal do jornal “Diário Popular” sobre acontecimentos violentos ou insólitos.
- Ação 1: Material gráfico publicitário
 - Despesa realizada no valor de 1.470,83 €.
- Ação 4: Aquisição de serviços e cachets
 - Despesa realizada no valor de 4.966,56 €.

Código G.O.P.: 04 006 2017/42 – Sabores da Escrita

- Foi dada continuidade ao projeto denominada “Sabores da Escrita” percorrendo páginas da literatura e da história, bem como os aspetos mais envolventes da cozinha tradicional que atravessam épocas e sensibilidades.
- Este ciclo foi muito bem recebido por parte do público, tendo em conta o número de pessoas inscritas que, no total, rondaram as 500 pessoas. Sob o ponto de vista geográfico, houve inscrições de vários pontos do país: Lisboa, Porto, Braga, Guimarães, Leiria, Marinha Grande, Miranda do Corvo, Figueira da Foz, Montemor-o-Velho, Soure, Pampilhosa, Aveiro, entre outras localidades.
- As sessões tiveram a seguinte calendarização:
 - 23 de fevereiro - Pedro e Inês e os pares amorosos com desfecho trágico - do mito à realidade;
 - 31 de março - Mesa de delícias da Grécia Antiga - Poema gastronómico de Arquestrato;
 - 28 de abril - Camilo Castelo Branco: leis da alma, imperativos do estômago;
 - 26 de maio - "Gula, glutões e luxúria no Barroco: Frei Lucas de Santa Catarina, Gregório de Matos e outros mais";
 - 30 de junho - "É um almoço, essa mulherzinha!". Condição feminina, gastronomia e imaginários masculinos nos finais do século XIX.
- Teve também lugar um jantar especial de Natal com seguinte intervenção:

- 21 de dezembro - A gastronomia da época natalícia - breves notas históricas.
- Até dezembro de 2017, percorreram-se páginas de narrativas, ligadas a Coimbra, bem como os aspetos mais envolventes da cozinha tradicional que espelharam épocas e sensibilidades dos autores evidenciados;
- Organização: Câmara Municipal de Coimbra | Parceria: Serviços de Ação Social da Universidade de Coimbra/Chef Luís Lavrador; Faculdade de Letras da Universidade de Coimbra (Projeto DIAITA – Património Alimentar da Lusofonia e do Doutoramento em Patrimónios Alimentares: Culturas e Identidades) | Colaboração teatral: Viv'Arte e Cooperativa Bonifrates.

Outras atividades:

- Exposição Móvel Ruas Floridas
 - Realizada em Coimbra, de 6 a 9 de janeiro, no Pavilhão Centro Portugal, no horário compreendido entre as 10h00 e as 18h00, com o objetivo de divulgar e valorizar o trabalho criativo e a dedicação da população do Redondo que, há vários anos, se empenha na construção das Ruas Floridas e cujo mérito foi reconhecido pelo Turismo do Alentejo, em 2013, com a atribuição do Prémio Evento Público 2013;
 - A exposição teve o apoio da Câmara Municipal de Coimbra no tocante a:
 - ◆ Utilização do Pavilhão Centro de Portugal.
 - ◆ Refeições (Oferta de 20 jantares), ao abrigo do Protocolo estabelecido entre o Município de Coimbra e os Serviços de Ação Social da Universidade de Coimbra.
 - ◆ Reserva de 15 mupis para divulgação dos cartazes relativos ao evento.
- Jornadas Europeias do Património – Mostra de Tecelagem ao Vivo – Baixa da Cidade
 - Decorreram em setembro, dias 22, 23 e 24, as Jornadas Europeias do Património, iniciativa anual do Conselho da Europa, da União Europeia e da Direção Geral do Património Cultural, à qual o Município de Coimbra se associou, com o objetivo de sensibilizar os cidadãos para a proteção e valorização do Património.
 - Foi realizada no dia 23, na Rua Ferreira Borges e Visconde da Luz, entre as 10h00 e as 18h00, uma Mostra de Tecelagem constituída por 25 teares, trabalhados ao vivo por 50 artesãs. Este evento constituiu um momento alto no conjunto das atividades culturais da Câmara Municipal de Coimbra, quer pela demonstração significativa de uma mostra de arte, da vertente do património imaterial da Região de Coimbra, que marcou de forma emotiva as artesãs participantes, quer pela adesão do público visitante, entre eles um conjunto vasto de turistas, alguns dos quais estudiosos desta temática. Teve a colaboração da Associação “Herança do Passado” e da LACAM – Liga dos Amigos dos Campos do Mondego.
- I Concurso de Coros de Coimbra
 - A Câmara Municipal de Coimbra cedeu a antiga Igreja do Convento São Francisco para as ações inerentes à realização do I Concurso de Coros de Coimbra, organizado pelo Coro Carlos Seixas da Casa do Pessoal do Município de Coimbra, concretizado no dia 28 de outubro de 2017. Forneceu, ainda, 300 refeições, ao abrigo do protocolo celebrado com os Serviços de Ação Social da Universidade de Coimbra. Ofertou 8 exemplares do CD “Ano Carlos Seixas em Coimbra. 1704-1742”, editado pela CMC; 8 exemplares da brochura “A Igreja no Seminário Maior de Coimbra”, de António José Soares; 8 blocos de notas e 8 exemplares da agenda anual @Coimbra2017. (Deliberação n.º 3107/2017, de 07.08.2017)
- Feiras de Artesanato Urbano 2016
 - A iniciativa decorreu entre março e dezembro, nos segundos sábados, tendo sido programadas dez realizações e concretizadas nove, uma vez ter sido cancelada a edição de 13 de maio devido às condições atmosféricas adversas.
 - As ruas Visconde da Luz e Ferreira Borges e o Largo da Portagem acolheram a iniciativa, entre as 10h00 e as 17h30 ou até às 18h30 (conforme época de verão/inverno), nos dias 11 de março (89 participantes), 08 de abril (117 participantes), 13 de maio (cancelada), 10 de junho (84 participantes), 08 de julho (74 participantes), 12 de agosto (64 participantes), 09

de setembro (71 participantes), 14 de outubro (81 participantes), 11 de novembro (80 participantes) e 09 de dezembro (94 participantes).

- Considerando a especificidade de algumas épocas festivas, a edição de junho foi dedicada aos “Santos Populares” e a de dezembro ao “Natal”.
- Exposição/venda de Presépios Artesanais 2017/18
- A Exposição/Venda de Presépios Artesanais foi levada a cabo pelo nono ano consecutivo. Decorreu de 9 de dezembro de 2017 a 6 de janeiro de 2018, no Mercado Municipal D. Pedro V (antigo Posto Municipal de Turismo), de segunda a sábado, das 9h00 às 12h30 e das 13h00 às 16h30. Encerrou ao domingo e nos dias 25 e 26 de dezembro e 1 de janeiro.
 - Integraram a iniciativa 42 participantes (onze dos quais pela primeira vez) sendo que 25 – 60% – possuem Carta de Artesão/Unidade Produtiva Artesanal.
 - Estiveram patentes cerca de mil representações artísticas da Natividade, executadas com recurso a matérias-primas diversas, desde criações de cunho tradicional às de cariz contemporâneo e urbano.
- Comunicação/Divulgação
- Procedeu-se à divulgação, de ações decorrentes da programação assim como de iniciativas promovidas por entidades externas, quando por elas solicitado, sobretudo, as inscritas no Movimento Associativo do concelho que desenvolvem atividades de âmbito cultural.
 - A comunicação das ações, de índole diversa e dirigidas a diferentes segmentos de público, foi feita através da difusão de notas de imprensa, conceção de materiais gráficos para efeitos de impressão e disseminação online, nomeadamente, em sites e redes sociais oficiais.

Quadro 04 006.25 - Transferências Correntes e de Capital para Diversas Entidades Públicas e Privadas em 2017

		Unid.: euro
Objetivo/Programa e Entidade		Valor Transferido (Pago)
04 006	Iniciativas Culturais Relevantes	
	Associação Académica de Coimbra	3.000
	Grupo Vocal AD LIBITUM	750
	Clube da Comunicação Social de Coimbra	2.500
	Ecos do Passado - Associação	8.000
	Antigos Orfeonistas do Orfeon Académico de Coimbra	8.000
	Associação IL Sorpasso	1.000
	Fundação Inês de Castro	70.000
Total do Programa 04 006		93.250

Balancete das Grandes Opções do Plano de 2017

Ob.	Prog.	Projeto		Designação	Classif. Despesa	Financiamento Definido	Cabimento	Compromisso	Realizado Ano	Realizado Total	Pago	Unid.: euro
		Ano/N.º	Aç									
04	006			Iniciativas Culturais Relevantes		605.863	406.544	401.537	246.250	248.750	248.750	
04	006	2002/50		Encontros Mágicos - Festival Internacional de Magia de Coimbra		85.010	85.000	85.000	85.000	85.000	85.000	
04	006	2002/50	1	Aquisição de espetáculos	05 02022502	85.010	85.000	85.000	85.000	85.000	85.000	
04	006	2003/217		Outras iniciativas culturais relevantes		338.754	226.716	221.709	67.121	69.621	69.621	
04	006	2003/217	1	Transferências correntes - instituições	05 040701	75.550	25.050	25.050	23.250	23.250	23.250	
04	006	2003/217	2	Aquisição de serviços (cachet, aloj., refeições)	05 02022599	32.000	24.587	24.587	21.637	24.137	24.137	
04	006	2003/217	3	Transportes	05 02021001	10	0	0	0	0	0	
04	006	2003/217	4	Convites, folhetos, etc.	05 020220	10	0	0	0	0	0	
04	006	2003/217	5	Publicidade	05 020217	4.450	4.443	4.443	3.767	3.767	3.767	
04	006	2003/217	6	Transferências correntes	05 040102	10	0	0	0	0	0	
04	006	2003/217	7	Direitos de Autor	05 02022599	2.510	2.410	2.410	2.410	2.410	2.410	
04	006	2003/217	10	Seguros	05 02021299	2.600	364	277	277	277	277	
04	006	2003/217	11	Transferências correntes	05 040305	454	454	454	0	0	0	
04	006	2003/217	12	Aquisição de material para iluminação	05 07011002	5.000	4.920	0	0	0	0	
04	006	2003/217	13	Lugares Património do Centro (Centro 2020)		196.160	154.488	154.488	6.150	6.150	6.150	
04	006	2003/217	13/1	Aquisição de serviços	05 020220	45.000	33.284	33.284	0	0	0	
04	006	2003/217	13/3	Outras aquisições	05 02022599	5.000	0	0	0	0	0	
04	006	2003/217	13/4	Marca e identidade	05 070113	13.150	13.100	13.100	6.150	6.150	6.150	
04	006	2003/217	13/5	Aquisição de software	05 070108	133.010	108.105	108.105	0	0	0	
04	006	2003/217	14	Sons da Cidade (Centro 2020)		20.000	10.000	10.000	9.631	9.631	9.631	
04	006	2003/217	14/1	Aquisição de serviços	05 020220	4.000	0	0	0	0	0	
04	006	2003/217	14/2	Cachets, grupos culturais e outros	05 02022599	15.000	10.000	10.000	9.631	9.631	9.631	
04	006	2003/217	14/3	Divulgação e publicidade	05 020217	1.000	0	0	0	0	0	
04	006	2005/32		Fundação Inês de Castro		70.010	70.000	70.000	70.000	70.000	70.000	
04	006	2005/32	10	Apoio Fundação Inês de Castro	0102 040701	70.010	70.000	70.000	70.000	70.000	70.000	
04	006	2005/111		Exploratório Infante D. Henrique - Protocolo		10	0	0	0	0	0	
04	006	2005/111	4	Transferências correntes - Protocolo de Colaboração de 16.03.09	0102 040701	10	0	0	0	0	0	
04	006	2006/29		Teatr'Ando em Coimbra (Festival de Teatro)		40	0	0	0	0	0	
04	006	2006/29	2	Material gráfico (conceção e produção)	05 020220	10	0	0	0	0	0	
04	006	2006/29	3	Publicidade e promoção	05 020121	10	0	0	0	0	0	
04	006	2006/29	4	Transportes	05 02021001	10	0	0	0	0	0	
04	006	2006/29	5	Alojamento e alimentação	05 02022599	10	0	0	0	0	0	
04	006	2007/27		Ciclo de Música "Pausas Musicais"		10	0	0	0	0	0	
04	006	2007/27	1	Aquisição de serviços	05 02022599	10	0	0	0	0	0	
04	006	2009/11		Exposição dos trabalhos arqueológicos		70	0	0	0	0	0	
04	006	2009/11	2	Conceção de posteres e doc. de divulgação	02 02022599	10	0	0	0	0	0	
04	006	2009/11	3	Catálogos	02 020220	10	0	0	0	0	0	
04	006	2009/11	4	Seminários/Ateliers/Conferências	02 020216	10	0	0	0	0	0	

Balancete das Grandes Opções do Plano de 2017

Ob.	Prog.	Projeto		Designação	Classif. Despesa	Financiamento Definido	Cabimento	Compromisso	Realizado Ano	Realizado Total	Pago	Unid.: euro
		Ano/N.º	Aç									
04	006	2009/11	5	Conceção de réplicas	02 020121	10	0	0	0	0	0	0
04	006	2009/11	6	Seguros	02 02021299	10	0	0	0	0	0	0
04	006	2009/11	7	Refeições	02 02022599	10	0	0	0	0	0	0
04	006	2009/11	8	Publicidade	02 020217	10	0	0	0	0	0	0
04	006	2012/39		Festival Zeca Afonso		1.440	1.343	1.343	1.343	1.343	1.343	1.343
04	006	2012/39	1	Cachets	05 02022599	10	0	0	0	0	0	0
04	006	2012/39	2	Aquisição de serviços	05 02022502	10	0	0	0	0	0	0
04	006	2012/39	4	Material gráfico	05 020220	1.410	1.343	1.343	1.343	1.343	1.343	1.343
04	006	2012/39	5	Transferências correntes - Apoio	05 040701	10	0	0	0	0	0	0
04	006	2015/39		Feira Medieval de Coimbra		17.220	15.798	15.798	15.098	15.098	15.098	15.098
04	006	2015/39	1	Aquisição de serviços	05 02022599	15.150	13.750	13.750	13.050	13.050	13.050	13.050
04	006	2015/39	2	Transferências correntes - Instituições	05 040701	10	0	0	0	0	0	0
04	006	2015/39	3	Material gráfico	05 020220	560	554	554	554	554	554	554
04	006	2015/39	4	Publicidade	05 020217	1.500	1.494	1.494	1.494	1.494	1.494	1.494
04	006	2016/6		Conferências do Museu		50	0	0	0	0	0	0
04	006	2016/6	1	Honorários dos conferencistas	05 020216	10	0	0	0	0	0	0
04	006	2016/6	2	Aquisição de serviços	05 02022599	10	0	0	0	0	0	0
04	006	2016/6	3	Alojamento e refeições	05 02022599	10	0	0	0	0	0	0
04	006	2016/6	4	Divulgação	05 020217	10	0	0	0	0	0	0
04	006	2016/6	5	Edição das atas	05 020220	10	0	0	0	0	0	0
04	006	2016/7		Comemorações dos 500 anos do Foral Manuelino		2.675	1.250	1.250	1.250	1.250	1.250	1.250
04	006	2016/7	1	Aquisição de serviços	05 02022599	2.160	1.250	1.250	1.250	1.250	1.250	1.250
04	006	2016/7	2	Material gráfico	05 020220	505	0	0	0	0	0	0
04	006	2016/7	3	Seguros	05 02021299	10	0	0	0	0	0	0
04	006	2017/41		Coimbra BD - Mostra de Banda desenhada e Ilustração		6.500	6.437	6.437	6.437	6.437	6.437	6.437
04	006	2017/41	1	Material gráfico publicitário	05 020220	1.500	1.471	1.471	1.471	1.471	1.471	1.471
04	006	2017/41	4	Aquisição de serviços e cachets	05 02022599	5.000	4.967	4.967	4.967	4.967	4.967	4.967
04	006	2017/42		Sabores da Escrita		2.030	0	0	0	0	0	0
04	006	2017/42	1	Cachets e alojamentos	05 02022599	510	0	0	0	0	0	0
04	006	2017/42	2	Aquisição de serviços	05 02022599	1.510	0	0	0	0	0	0
04	006	2017/42	3	Material gráfico	05 020220	10	0	0	0	0	0	0
04	006	2017/52		Projeto ARTÉRIA (CENTRO 2020 - POSEUR)		82.044	0	0	0	0	0	0
04	006	2017/52	1	Transferência para o Líder "O Teatrão"	05 040701	65.498	0	0	0	0	0	0
04	006	2017/52	2	Aquisição de serviços diversos	05 02022599	16.546	0	0	0	0	0	0

04 007 Programa de “Apoio ao Associativismo Cultural”

No âmbito do programa de “Apoio ao Associativismo Cultural”, foram desenvolvidas as seguintes atividades:

- Com vista a garantir a regularidade da atividade associativo-cultural, os apoios concedidos pelo Município de Coimbra revestiram as seguintes formas: apoio financeiro; cedência de instalações para sedes; cedência de instalações para ensaios, reuniões e/ou outro tipo de atividades; utilização de equipamentos e espaços públicos municipais gratuita, com isenção ou redução de taxas e apoio técnico e logístico ao desenvolvimento de projetos; constituição de Núcleos Museológicos; edições; projetos de criação/produção de espetáculos, entre outros.
- Com o propósito de clarificar os destinatários do apoio municipal ao associativismo cultural, os objetivos desse apoio, os critérios subjacentes à sua atribuição, assim como valorizar o trabalho produzido pelo tecido associativo do Município no domínio da cultura, foi aprovado um período de Abertura de Candidaturas ao Apoio Financeiro Ao Associativismo Cultural para 2017 (deliberação da Câmara Municipal n.º 2865/2017, de 08 de maio), publicado em Edital n.º 118/2015, de 22 de dezembro.
- No âmbito deste programa é de salientar a Bienal Anozero’17. Evento organizado, pela segunda vez, pela Câmara Municipal de Coimbra a Universidade de Coimbra e o Círculo de Artes Plásticas da Academia de Coimbra e que decorreu de 11 de novembro a 30 de dezembro. Com uma única exposição repartida por vários lugares da cidade, utilizou alguns dos seus espaços patrimoniais de referência — desde a Universidade setecentista, a conventos abandonados e toda a área agora Património Mundial da UNESCO.
- A exposição incidiu sobre várias aceções da ideia de reparação e cura — quer em termos individuais e subjetivos, quer em termos coletivos —, sobre a cidade e as suas feridas. Nesse sentido, alguns artistas foram convidados a realizar peças específicas para a bienal, com tónicas importantes na própria história da cidade e nas suas idiossincrasias. Noutros casos, foram solicitadas obras a instituições e particulares, pela sua relevância na abordagem do tema. Com uma programação convergente constituída por um conjunto de atividades paralelas que decorreu no período da bienal, nomeadamente um ciclo de cinema, conferências conversas, lançamento de livros, música, performance, teatro, visitas e workshops.

Código G.O.P.: 04 007 2017/43 – Apoio às Atividades Culturais, Musicais, Teatrais e Recreativas

- Ação 1: Associativismo cultural geral
 - Apoio Financeiro Municipal ao Associativismo Cultural para Atividade Permanente para 2017 – Associativismo Cultural Geral, cujos grupos/associações e respetivos montantes financeiros atribuídos, encontram-se descritos nos quadros abaixo mencionados. A despesa inerente à atribuição destes subsídios teve como principal objetivo o apoio às atividades de valorização cultural que os grupos e as associações foram promovendo, nomeadamente a realização de espetáculos. (Deliberação nº 2865 de 08.05.2017).

Quadro 04 007.26 - Candidaturas ao apoio financeiro municipal ao associativismo cultural para atividade permanente 2017

Unid.: euro

Associação/grupos	2015	2016	2017	
			N.º	Apoio
Associações/ grupos de música	20	25	26	66.250,00
Associações/ grupos de etnografia e folclore	16	24	20	42.250,00
Associações/ grupos de teatro	4	8	6	36.250,00
Associações/ grupos de cinema e audiovisual	2	2	1	2.500,00
Associações/ grupos de artes plásticas e visuais	2	1	1	32.000,00
Associações/ coletividades de cultura e recreio	15	11	18	53.000,00
Outras associações cujas atividades evidenciem interesse cultural	16	14	15	31.250,00
Total:	75	85	87	263.500,00

Quadro 04 007.27 – Apoios Associações/Grupos de Música

Unid.: euro

Associações/Grupos de Música	Apoio
Associação dos Antigos Orfeonistas do Orfeon Académico de Coimbra	12 000,00
Orquestra de Sopros de Coimbra	12 000,00
Associação Filarmónica Adriano Soares	7 000,00
Fado ao Centro - Associação Cultural e Artística do Centro	2 500,00
Amazing Arts - Companhia de Artes de Coimbra	2 000,00
Ecos do Passado - Associação	2 000,00
Grupo Vocal Ad Libitum	2 000,00
Tuna Académica da Universidade de Coimbra	2 000,00
Coro de Professores de Coimbra	2 000,00
Choral Poliphónico de Coimbra	2 000,00
Tuna de Medicina da Universidade de Coimbra	1 500,00
Alcancemelodias - Associação de Concertinas	1 500,00
Associação Cultural "Coimbra Menina e Moça"	1 500,00
Associação Cultural Mondeguinas	1 500,00
Tuna Feminina de Medicina da Universidade de Coimbra	1 500,00
Tuna Mista da Faculdade de Psicologia e de Ciências da Educação – Desconcertuna	1 500,00
Coro D. Pedro de Cristo - Associação Cultural	1 500,00
Quantunna- Associação Cultural	1 500,00
Associação dos Antigos Tunos da Universidade de Coimbra	1 500,00
Tu Na D'ESTES - Associação	1 500,00
Centro Cultural e Desportivo Tuna Souselense	1 000,00
Orfeon Académico de Coimbra	1 000,00
Quarentuna de Coimbra - Associação Musical	1 000,00
PHARTUNA - Tuna de Farmácia de Coimbra	1 000,00
Associação Alma de Coimbra	1 000,00
Advocal - Associação Artística do Distrito Judicial de Coimbra	750,00
Total	65 250,00

Quadro 04 007.28 – Apoio a Associações/Grupo de Etnografia e Folclore

Unid.: euro

Associações/grupo de Etnografia de Folclore	Apoio
Grupo Folclórico de Coimbra	2 750,00
Grupo Etnográfico da Região de Coimbra	2 750,00
Grupo Regional de Danças e Cantares do Mondego	2 750,00
Casa do Povo de Ceira	2 500,00
Grupo Folclórico e Etnográfico do Brinca - Eiras	2 500,00
Rancho Folclórico e Etnográfico "As Moleirinhas" de Casconha	2 500,00
Centro de Instrução e Recreio de Torre de Bera	2 500,00
Grupo Folclórico e Etnográfico "As Tecedeiras de Almalaguês"	2 500,00
Grupo Folclórico e Etnográfico de Arzila	2 500,00
Grupo Folclórico Camponeses do Mondego	2 500,00
Rancho Típico de Vila Nova - Cernache	2 000,00
Associação Grupo de Folclore Os Camponeses de Vila Nova	2 000,00
Casa do Pessoal da Universidade de Coimbra	2 000,00
Rancho Folclórico Camponeses de Montessão	1 750,00
Rancho Típico Estrelas do Cabouco	1 750,00
Associação Recreativa e Cultural da Cova do Ouro e Serra da Rocha	1 750,00
Grupo Folclórico Ceifeiros da Corujeira	1 500,00
Rancho Folclórico das Tricanas de Coimbra	1 500,00
Grupo Folclórico Mártir S. Sebastião	1 500,00
Associação Cultural e Recreativa Tricanas de São Silvestre	750,00
Total	42 250,00

Quadro 04 007.29 – Apoio a Associações /Grupos de Teatro

Unid.: euro

Nome	Apoio
Loucomotiva - Grupo de Teatro de Taveiro	15 000,00
Bonifrates, Cooperativa de Produções Teatrais e Realizações Culturais, CRL	10 000,00
Marionet - Associação Cultural	9 000,00
TEUC - Teatro dos Estudantes da Universidade de Coimbra	1 000,00
CIRCLEUPHORIA - Associação Teatral	750,00
Projeto BUH!	500,00
Total	36 250,00

Quadro 04 007.30 – Apoio a Associações/Grupos de Cinema e Audiovisual

Unid.: euro

Associações/Grupos de Cinema e Audiovisual	Apoio
Fila K Cineclube	2 500,00
Total	2 500,00

Quadro 04 007.31 – Apoio a Associações/Grupos de Artes Plásticas e Visuais

Unid.: euro

Associações/ Grupos de Artes Plásticas e Visuais	Apoio
Círculo de Artes Plásticas da Academia de Coimbra	32 000,00
Total	32 000,00

Quadro 04 007.32 – Apoio a Associações/Coletividades de Cultura e Recreio

Unid.: euro

Associações/Coletividades de Cultura e Recreio	Apoio
Associação Recreativa e Musical de Ceira	10 000,00
Filarmónica União Taveirense	10 000,00
Associação Académica de Coimbra	6 500,00
Associação Cultural e Recreativa de Coimbra	3 500,00
Centro Norton de Matos	3 500,00
Centro Desportivo e Recreativo Popular de Assafarge	2 750,00
Ateneu de Coimbra	2 000,00
Associação Cristã da Mocidade	2 000,00
CulturXis - Associação de Desenvolvimento Artístico - CXACC	1 750,00
Centro Popular de Trabalhadores de Sobral de Ceira	1 750,00
Casa do Povo de Souselas	1 750,00
Centro Cultural Desportivo e Social de São Frutuoso	1 750,00
Associação Social Cultural e Recreativa de S. Paulo de Frades	1 500,00
Associação Desportiva e Recreativa dos lugares de Casal da Misarela, Misarela, Vale de Canas, Ribeira e Barca	1 500,00
Centro de Convívio do Carvalho	1 000,00
Associação Artística e Cultural Salatina	750,00
Grupo Cultural e Recreativo e Desportivo Amoreira	500,00
Centro Cultural de Carvalhosas	500,00
Total	53 000,00

Quadro 04 007.33 - Outras Associações cujas atividades evidenciem interesse cultural

Unid.: euro

Outras Associações cujas atividades evidenciem interesse cultural	Apoio
Associação de Folclore e Etnografia da Região do Mondego	6 500,00
Casa da Esquina - Associação Cultural	6 500,00
Recortar Palavras - Associação Artística, Literária, Educacional e Lúdica	2 250,00
Associação Videolab	2 250,00
Associação Apojovi	2 250,00
GEFAC - Grupo de Etnografia e Folclore da Academia de Coimbra	2 250,00
Lugar Comum	1 500,00
Clube da Comunicação Social de Coimbra	1 500,00
Associação de Moradores do Bairro de Celas	1 500,00
Academia de Cultura e Desporto Wolfdance - Associação ACDW	1 000,00
GAAC - Grupo de Arqueologia e Arte do Centro	1 000,00
Associação Moradores do Bairro Santa Clara	750,00
Motivos Alternativos - Associação Cultural	750,00
Confraria dos Sabores de Coimbra	750,00
Casa de Angola em Coimbra ONGD	500,00
Total	24 750,00

- Protocolo de Apoio Financeiro Municipal ao Associativismo Cultural para Atividade Pontual para 2017, entre o Município de Coimbra e a Associação Cultural Quebra Costas para a realização do projeto Quebrajazz. Fest:
 - ◆ A Associação Cultural Quebra Costas foi criada, em 2017, com o objetivo de congregar e unificar numa única instituição todos os elementos que, de alguma forma, contribuem para a organização de alguns eventos que dinamizam esta zona, dos quais se destaca o festival Quebra Jazz Fest.
 - ◆ Os elementos que fundaram a Associação, que representam na sua maioria, os comerciantes alocados na zona, além de moradores e trabalhadores dos espaços comerciais, pretendem com a criação desta associação congregar e fortalecer os princípios comuns que os une: dinamizar, organizar, engrandecer, embelezar, defender as Escadas Quebra Costas.
 - ◆ Foi atribuído à Associação Cultural Quebra Costas um apoio financeiro, no montante financeiro no valor de 3.500,00 €, para a organização do evento Quebra Jazz Fest 2017, que realizou a sua VI edição, de 23 de junho a 2 de setembro de 2017 (todas as sextas e sábados, das 22h00 às 24h00) (Deliberação nº 2717 de 20.06.2017).
- Protocolo de Apoio Financeiro Municipal ao Associativismo Cultural para Atividade Pontual para 2017, entre o Município de Coimbra e o Jazz ao Centro Clube para apoio à realização do projeto LINHAS:
 - ◆ O JACC – Jazz ao Centro Clube foi apoiado financeiramente para a execução do projeto LINHAS 2017, o qual contemplou um conjunto de atividades relevantes e de serviço público no âmbito da criação e da oferta cultural para a cidade de Coimbra. O projeto LINHAS enquadra-se numa contratualização de prestação de serviço público artístico-cultural, por parte do Jazz ao Centro Clube, no âmbito de um Apoio Indireto - Acordo Tripartido da Direção-Geral das Artes.
 - ◆ O projeto LINHAS contemplou um conjunto de iniciativas relevantes que configuram um importante papel de prestação de serviço público, no âmbito da criação e oferta cultural, para a cidade de Coimbra, o qual englobou 6 atividades específicas:

- ✓ Salão Brazil – Neste contexto da programação, o Salão Brazil acolheu, durante o ano de 2017, 54 concertos, cerca de 20 iniciativas diversas, que passaram pela performance, sessões de poesia ou jam sessions. Acolheu, também, algumas das atividades do Serviço Educativo do JACC;
- ✓ Serviço Educativo – o Serviço Educativo assumiu uma aposta forte nos domínios da formação e sensibilização de públicos, mas igualmente da criação artística e do diálogo com as propostas de programação de outras atividades do JACC. Uma das principais novidades foi criação do Centro UNESCO Arte Património e Comunidade, aprofundando a reflexão e ação do seu serviço educativo em torno das temáticas dos Direitos Humanos, Educação Artística e Musical, Património Mundial e Imaterial e Inclusão Social e Comunitária;
- ✓ Jazz ao Centro – Encontros Internacionais de Jazz de Coimbra – É considerado um dos mais relevantes festivais de jazz que, anualmente, se realizam em Portugal, além de ser um fundamental eixo de apresentação pública, de músicos de dimensão mundial nas suas digressões pela Europa. Na sua 15.ª edição o festival reforçou a sua importância no contexto da programação cultural da cidade oferecendo 6 concertos em espaços como o Salão Brazil, o Convento São Francisco e o Museu Nacional Machado de Castro;
- ✓ LINHAS – é a plataforma de criação artística e pedagógica que une três associações culturais de Coimbra: Jazz ao Centro Clube, Círculo de Artes Plásticas de Coimbra e Casa da Esquina. Partindo das especificidades das estruturas envolvidas foi criada uma cooperação e troca artística com base nos seus denominadores comuns: a arte, a contemporaneidade e o território/património em que estão inseridas;
- ✓ JACC Records – ao longo dos últimos 7 anos editou 33 trabalhos, apoiando, de igual forma, trabalhos de estreia de jovens músicos e trabalhos de músicos conceituados. Em 2017, a ênfase das novas edições foi colocada no contacto com a cena francesa;
- ✓ Jazz.pt – é uma revista online dedicada ao jazz e à música improvisada. Fundada em 2005, contou oito anos de edição em papel. É a única publicação do género em Portugal, tendo uma longevidade que a torna num caso ímpar na história do jornalismo musical português. Dá especial atenção à atividade nacional.
- ◆ Foi aprovada a atribuição de um montante financeiro no valor de 60.000,00, ao Jazz ao Centro Clube (Deliberação.º 2931 de 05.06.2017).
- Protocolo de Apoio Financeiro Municipal ao Associativismo Cultural para Atividade Pontual para 2017, entre o Município de Coimbra e o Grupo de Etnografia e Folclore da Academia de Coimbra para produção e edição do DVD relativo ao espetáculo De Novo Mar:
 - ◆ O Grupo de Etnografia e Folclore da Academia de Coimbra dedica-se a projetos de recolha, pesquisa e tratamento de elementos de estudo, manifestações e testemunhos de relevo para a cultura tradicional portuguesa. Tem já um importante acervo a nível de trajes e acessórios tradicionais que conta com peças de enorme raridade.
 - ◆ No ano de 2017 foi atribuído um apoio financeiro no valor de 2.000 € ao Grupo de Etnografia e Folclore da Academia de Coimbra (Deliberação n.º 3068 de 24.07.2017).
- Protocolo de Apoio Financeiro Pontual ao Associativismo Cultural entre o Município de Coimbra e o Grupo de Danças e Cantares da Cidreira:
 - ◆ No ano de 2017, o Grupo de Danças e Cantares da Cidreira foi apoiado financeiramente com o montante de 700,00 € (setecentos euros), para pagamento das despesas de transporte do grupo a Alfragide, para participar no XIX Festival da Associação de Moradores Alto do Moinho, no dia 9 de setembro de 2017 (Deliberação nº 3162 de 28.08.2017).
- Protocolo de Apoio Financeiro Pontual ao Associativismo Cultural entre o Município de Coimbra e a Associação Há Baixa:
 - ◆ O Projeto “Há Baixa” foi promovido por estudantes de diversos cursos da Universidade de Coimbra. O espaço de intervenção escolhido foi a Baixa de Coimbra, por se tratar de um espaço subvalorizado, e foi com essa consciência que se escolheu esta área da cidade para estabelecer a atividade do projeto. A Associação “Há Baixa” preparou o seguinte conjunto de iniciativas: realização de um colóquio que sob o tema “Reflexões para a Cidade: ação política e participação cidadã” | construção do palco, de carácter efémero, no Largo do Romal, reutilizando a madeira da estrutura do ano anterior, com a mesma intenção dinamizadora, capaz de receber concertos, cinema, apresentações ou conversas; o programa cultural a desenvolver neste palco será integrado na programação geral do Sons da Cidade e das Festas da Cidade | requalificação de espaços comerciais e habitacionais identificados previamente e que

precisavam de intervenções: Casa Medieval e Casa do Milo | ocupação temporária: conceito com o objetivo de trabalhar sobre espaços comerciais sem uso; ocupação com a duração máxima de 3 três, reativando os rés-do-chão na Baixa de Coimbra, através da criação de trabalho gráfico, mobiliário exclusivo, desenvolver oficinas culturais específicas e material teórico que procure promover tanto o espaço como o projeto | comércio de rua: reestruturação das bancas de venda na Praça do Comércio, apelando assim a uma maior dignificação do espaço de trabalho destes comerciantes. A Câmara Municipal de Coimbra, através de protocolo realizado com a Associação HÁ Baixa, efetuou um apoio financeiro pontual, no valor monetário de 3.000,00 € (deliberação n.º 2718 /2017 de 20.06.2017).

- Protocolo de Apoio Financeiro Municipal ao Associativismo Cultural para Atividade Pontual para 2017, entre o Município de Coimbra e o Coro dos Pequenos Cantores de Coimbra:
 - ◆ Foi firmado, em 16 de agosto de 2017, um Protocolo de Apoio Financeiro Pontual ao Associativismo Cultural, entre o Município de Coimbra, que visou a concessão de um apoio financeiro, no montante de 2.000,00 €, ao Coro dos Pequenos Cantores de Coimbra para concretizar o projeto de formação artística junto das crianças e jovens do concelho de Coimbra. (deliberação n.º 3108/2017 de 07.08.2017).
- Protocolo de Apoio Financeiro Municipal ao Associativismo Cultural para Atividade Pontual para 2017, entre o Município de Coimbra e a Associação Cultural de Vilarinho:
 - ◆ Foi atribuído à Associação Cultural de Vilarinho um apoio financeiro, no montante financeiro no valor de 1.000 €, para a organização do evento SETEMBR'Artes (deliberação nº 3109 de 07.08.2017).
- Protocolo de Apoio Financeiro Municipal ao Associativismo Cultural para Atividade Pontual para 2017, entre o Município de Coimbra e o Grupo de Arqueologia e Arte do Centro (GAAC):
 - ◆ Foi atribuído ao Grupo de Arqueologia e Arte do Centro (GAAC) um apoio financeiro, no montante financeiro no valor de 1.500 €, para a organização das Comemorações dos 150 anos de Camilo Pessanha (deliberação nº 3067 de 24.07.2017).
- Protocolo de Apoio Financeiro Municipal ao Associativismo Cultural para Atividade Pontual para 2017, entre o Município de Coimbra e o Grupo Folclórico “Os Camponeses” de Vila Nova de Cernache:
 - ◆ Para além da presença das tasquinhas com a gastronomia local e a venda das cebolas, a XXXII Reposição da Feira das Cebolas, que decorreu entre 12 e 19 de Agosto contou, à semelhança dos anos anteriores com uma vasta programação folclórica para animação do evento. No âmbito desta iniciativa, foram cedidos pelo Município de Coimbra, os seguintes apoios:
 - ✓ Instalação das infra-estruturas necessárias à realização do evento (barracas, palco, água, luz, som...);
 - ✓ Policiamento do local;
 - ✓ Transporte de material. Atribuição de um apoio financeiro – 1000 €;
 - ✓ Atribuição de apoio logístico na organização do evento no valor de 5.299,95 €;
 - ✓ Atribuição de apoio através da isenção do pagamento de taxas no valor de 160 €.
- Ação 2: Entidades com gestão de equipamento culturais municipais
 - A Escola da Noite – Protocolo de Apoio à Criação Artística
 - ◆ A Escola da Noite – Grupo de Teatro de Coimbra apresentou os seus projetos culturais na segunda fase de candidaturas ao Apoio Financeiro Municipal ao Associativismo Cultural para Atividade Permanente para 2017, para as Entidades com Gestão de Equipamentos Culturais Municipais. Atribuídos 70.000,00€, para apoio ao desenvolvimento da sua atividade regular para os anos de 2017 a 2019. Foi aprovada a assinatura de um Protocolo (Deliberação n.º 2866 de 08.05.2017).
 - Encontros de Fotografia – Associação Cultural – Protocolo de Apoio à Criação Artística
 - ◆ Apoio financeiro, no montante de 65.000,00€, para a atividade regular da Encontros de Fotografia – Associação Cultural (Deliberação nº 2703/2017 de 06.03.2017).
 - Orquestra Clássica do Centro – Protocolo de Apoio à Criação Artística

- ◆ Apoio financeiro, no montante de 180.000,00€, para a atividade regular da Orquestra Clássica do Centro (Deliberação nº 2703/2017 de 06.03.2017).

Código G.O.P.: 04 007 2017/44 – Casa das Cruzes

- Na política de apoio ao Associativismo foi criado um espaço na Casa das Cruzes para alojar convidados que se deslocam a Coimbra para parcerias em espetáculos.

Código G.O.P.: 04 007 2017/45 – Rede Cultural de Coimbra

- Ação 1: Apoio para obras e equipamentos e sedes
 - Protocolo de Apoio Financeiro Pontual ao Associativismo Cultural, entre o Município de Coimbra e o Grupo Folclórico e Etnográfico “As Tecedeiras de Almalaguês” para a realização das obras de reparação da cobertura da sede Casa-Museu deste grupo.
 - ◆ Foi aprovada a atribuição de um apoio financeiro no valor de 5.000,00 €, para a realização das obras de reparação da cobertura da sede Casa-Museu do Grupo Folclórico e Etnográfico “As Tecedeiras de Almalaguês” (deliberação nº 3161 de 28.08.2017).
 - Protocolo entre o Município de Coimbra e o Grupo Etnográfico da Região de Coimbra (GERC) para cedência de instalações (sede):
 - ◆ Foi cedida ao GERC, através da celebração de um protocolo um espaço destinado ao funcionamento da sede social do GERC, para a realização de reuniões e de atividades que contribuam para a divulgação do património tradicional popular da região de Coimbra e para a ocupação dos tempos livres e de lazer dos seus associados (deliberação nº 2740 de 20.03.2017).
 - Despesa realizada no valor de 5.000,00 €.

Código G.O.P.: 04 007 2017/46 – CAPC – Circulo de Artes Plásticas de Coimbra

- Ação 1: Ano Zero – Bienal de Arte Contemporânea de Coimbra
 - A Bienal Anozero’17 foi organizada pela segunda vez pela Câmara Municipal de Coimbra a Universidade de Coimbra e o Círculo de Artes Plásticas da Academia de Coimbra e decorreu de 11 de novembro a 30 de dezembro. Com uma única exposição repartida por vários lugares da cidade, utilizou alguns dos seus espaços patrimoniais de referência — desde a Universidade setecentista, a conventos abandonados e toda a área agora Património Mundial da UNESCO.
 - A exposição incidiu sobre várias aceções da ideia de reparação e cura — quer em termos individuais e subjetivos, quer em termos coletivos —, sobre a cidade e as suas feridas. Nesse sentido, alguns artistas foram convidados a realizar peças específicas para a bienal, com tónicas importantes na própria história da cidade e nas suas idiossincrasias. Noutros casos, foram solicitadas obras a instituições e particulares, pela sua relevância na abordagem do tema.
 - Com uma programação convergente constituída por um conjunto de atividades paralelas que decorreu no período da bienal, nomeadamente um ciclo de cinema, conferências conversas, lançamento de livros, música, performance, teatro, visitas e workshops.
 - O projeto Anozero – Bienal de Arte Contemporânea foi integrado na candidatura ao Programa Operacional “Centro 2020”, na Operação Lugares Património Mundial do Centro, com Aviso de Concurso n.º Centro-14-2016-14 – Promoção do Património Mundial da UNESCO –, publicado a 2 de dezembro de 2016, que se propõe “desenvolver um programa integrado na valorização turística dos recursos únicos de excelência, sediados na Região Centro e inscritos na lista Património Mundial da Humanidade da UNESCO [...]”, em conformidade com a Estratégia Turismo Centro 2020, a qual integra uma proposta de alinhamento das ações estratégicas com as prioridades de investimento previstas no Programa

Operacional do Centro 2014-2020, designadamente, no que se refere à Prioridade de Investimento 6.c Conservação, Proteção, Promoção e Desenvolvimento Natural e Cultural.

- Esta operação, aprovada a 30.03.2017, está organizada em cinco ações, estando o projeto Anozero'17 – Bienal de Arte Contemporânea de Coimbra incluído na ação 3 – Programação Cultural em Rede, iniciativa 3.3. – Programação Cultural Coimbra/Circuito Cidade, com um investimento total de 240.000,00€.
 - Apoio financeiro pontual no montante de 20.000,00€, para participar nas despesas decorrentes da produção da Bienal Anozero 2017, nomeadamente a edição de um livro de Alberto Carneiro e um conjunto de conferências subordinadas ao tema da bienal (Deliberação nº 3072 de 24.07.2017).
- Ação 4: Outras aquisições
- Aquisição ao Círculo de Artes Plásticas da Academia de Coimbra, da produção da – Bienal de Arte Contemporânea de Coimbra Anozero'17 (em coorganização com a Câmara Municipal de Coimbra e Universidade de Coimbra), concretamente através da ação Programação Cultural – Coimbra – Circuito Cidade, que decorreu de 11 de novembro a 30 de dezembro, no montante de 140.000,00 €;
 - Aquisição do serviço de vigilância e segurança temporária do edifício do Mosteiro de Santa Clara-a-Velha de 23 de outubro a 12 de janeiro, no valor total de 30.317,19€;
 - Aquisição de 1000 exemplares do catálogo “A Casa de Coimbra” de Pedro Cabrita Reis, no montante total de 10.589,40€.

Outras atividades:

- Feira das Associações:
- No âmbito das Comemorações da Revolução dos Cravos, realizou-se no dia 25 de abril de 2017 a Feira das Associações, uma iniciativa para a qual se convidaram as estruturas associativas do concelho para darem conhecimento das suas atividades e mostrarem/exporem o seu trabalho. Este evento pretendeu enriquecer a Baixa de Coimbra - Praça 8 de Maio, Praça do Comércio, Rua Visconde da Luz e a Rua Ferreira Borges - com animação de rua, momentos musicais e performances teatrais. Grupos que colaboraram: Associação Recreativa e Musical de Ceira (Portagem – Arruada, ponto paragem no Arco de Almedina) | Apre!Associação de Aposentados, Pensionistas e Reformados | Xarabanecos | Coro das Oficinas de Música do Clube de Tempos Livres de Santa Clara | Coro de Professores de Coimbra | Grupo Folclórico da Casa do Povo de Ceira | Rancho Típico de Vila Nova | Rancho Folclórico Camponeses Montessão | Rancho Folclórico Tricanas de Coimbra | Academia de Cultura e Desporto – Wolfdance | Danças Afro-Latinas pelo CNM (Tribo da Dança) | FADO AO CENTRO | Choral Poliphónico de Coimbra | Tuna de Assafarge | “Vivências” Apojovi /Aposénior | Grupo de Danças e Cantares das Crianças de Pereiros | Associação Cultural e Recreativa Tricanas de S. Silvestre | Rancho Típico Estrelas do Cabouco | “Grupo Cordas Castiças” (Centro Cultural, Desportivo e Cultural de S. Frutuoso) | ALCANCEMELODIAS – Associação de Concertinas | Tuna da Associação Artística e Cultural Salatina | Filarmónica Adriano Soares (+ arruada) | Grupo Folclórico Ceifeiros da Corujeira | Rancho Típico de Vila Nova de Cernache | Rancho Folclórico Rosas do Mondego | Desconcertuna (Tuna Mista da Faculdade de Psicologia e de Ciências da Educação da Universidade de Coimbra) | Quarentuna de Coimbra | Quantunna | Grupo de Concertinas do rancho Folclórico e Etnográfico Moleirinhas de Casconha | VIDEOLAB - uma instalação de vídeo onde através de conteúdos multimédia divulgaremos a associação e a videoarte | Casa da Esquina | Moradores do Bairro de Santa Clara | Grupo Folclórico e Etnográfico do Brinca | - LOUCOMOTIVA – Grupo de Teatro de Taveiro | Grupo de Arqueologia e Arte do Centro | Centro Social Cultural e Recreativo de Quimbres | Grupo Folclórico de Coimbra | Grupo Folclórico Camponeses de Vila Nova Cernache | Centro Social Polivalente da Palheira - Rancho Típico da Palheira | – Grupo Regional de Danças e Cantares do Mondego | Videolab | Grupo Folclórico Mártir São Sebastião | Grupo de Danças e Cantares da Casa do Povo de S. Martinho do Bispo | Centro de instrução e Recreio de Torre de Bera - Grupo Folclórico de Torre de Bera | Grupo Vocal Ad Libitum | Associação Cultural de Vilarinho.

Quadro 04 007.34 - Transferências Correntes e de Capital para Diversas Entidades Públicas e Privadas em 2017

Unid.: euro

	Objetivo/Programa e Entidade	Valor Transferido (Pago)
04 007	Apoio ao Associativismo Cultural	
	A2C2 - Associação de Amigos do Conservatório de Coimbra	1.500
	Academia de Cultura e Desporto Wolfdance	1.000
	ACM - Associação Cristã da Mocidade de Coimbra	2.000
	ADVOCAL - Associação Artística do Distrito Judicial	750
	AFERM - Associação de Folclore e Etnografia da Região do Mondego	6.500
	Alcancemelodias - Associação de Concertinas	1.500
	Amazing Arts - Companhia de Artes de Coimbra, Asso	2.000
	Antigos Orfeonistas do Orfeon Académico de Coimbra	8.000
	Antigos Orfeonistas do Orfeon Académico de Coimbra	6.000
	Antigos Orfeonistas do Orfeon Académico de Coimbra	6.000
	APOJOVI - Associação de Apoio ao Jovem	2.250
	Associação - Grupo Folclórico "Os Camponeses de Vila Nova"	3.000
	Associação Académica de Coimbra	6.500
	Associação Académica de Coimbra	6.000
	Associação Alma de Coimbra	1.000
	Associação Artística e Cultural Salatina	750
	Associação Cultural "Coimbra Menina e Moça"	1.500
	Associação Cultural de Vilarinho	1.000
	Associação Cultural e Recreativa de Coimbra	3.500
	Associação Cultural e Recreativa Tricanas de São S	750
	Associação Cultural Mondeguinas	1.500
	Associação Cultural Quebra Costa	3.500
	Associação de Moradores do Bairro de Celas	1.500
	Associação de Moradores do Bairro de Santa Clara	750
	Associação Desp. e Recr. dos lugares de Casal Misarela, Misarela, Vale de Canas, Ribeira e Barca	1.500
	Associação dos Antigos Tunos da Universidade de Co	1.500
	Associação Filarmónica Adriano Soares	3.500
	Associação Filarmónica Adriano Soares	3.500
	Associação Há Baixa	3.000
	Associação Recreativa e Cultural da Cova do Ouro e Serra da Rocha	1.750
	Associação Recreativa e Musical de Ceira	10.000
	Associação Social, Cultural e Recreativa de São Pa	1.500
	Associação Videolab	2.250
	Ateneu de Coimbra	2.000
	BONIFRATES - Coop. de Produções e Realizações Culturais C.R.L.	10.000
	Casa da Esquina -Associação Cultural	6.500
	Casa de Angola em Coimbra	500
	Casa do Pessoal da Universidade de Coimbra	2.000
	Casa do Povo de Ceira	2.500
	Casa do Povo de Souselas	1.750
	Centro Cultural de Carvalhosas	500
	Centro Cultural, Desportivo e Social de S. Frutuoso	1.750
	Centro de Convívio do Carvalho	1.000
	Centro de Instrução e Recreio de Torre Bera	2.500
	Centro Desportivo, Recreativo e Popular de Assafarge	2.750
	Centro Norton de Matos	13.500
	Centro Popular de Trabalhadores de Sobral de Ceira	1.750
	Choral Poliphónico de Coimbra	2.000
	Circleuphoria - Associação teatral	750
	Círculo de Artes Plásticas da Academia de Coimbra	52.000

continuação

Unid.: euro

Objetivo/Programa e Entidade	Valor Transferido (Pago)
Clube da Comunicação Social de Coimbra	1.500
Confraria dos Sabores de Coimbra - CSC	750
Coro D. Pedro de Cristo	1.500
Coro dos Pequenos Cantores de Coimbra	2.000
Coro dos Professores de Coimbra	2.000
Culturxis - Associação de Desenvolvimento Artístico - CXACC	1.750
Ecos do Passado - Associação	2.000
Encontros de Fotografia - Associação Cultural e Recreativa	65.000
Fado ao Centro - Associação Cultural e Artística do Centro	2.500
Fila K Cineclube	2.500
Filarmónica União Taveirense	10.000
GAAC - Grupo de Arqueologia e Arte do Centro	2.500
GEFAC - Grupo de Etnografia e Folclore da Academia	4.250
Grupo Cultural, Recreativo e Desportivo " A Amore	500
Grupo de Danças e Cantares da Cidreira	700
Grupo Etnográfico da Região de Coimbra	2.750
Grupo Folclórico Camponeses do Mondego	2.500
Grupo Folclórico Ceifeiros da Corujeira	3.000
Grupo Folclórico de Coimbra	2.750
Grupo Folclórico e Etnográfico " As Tecedeiras de Almalaguês "	7.500
Grupo Folclórico e Etnográfico de Arzila	2.500
Grupo Folclórico e Etnográfico do Bairro do Brinca	2.500
Grupo Folclórico Mártir São Sebastião	1.500
Grupo Regional de Danças e Cantares do Mondego	2.750
Grupo Vocal AD LIBITUM	2.000
Jazz ao Centro Clube	60.000
Loucomotiva - Grupo de Teatro de Taveiro	15.000
LUGAR COMUM-Associação de Promoção e Divulg.Cultur	1.500
Marionet - Associação Cultural	9.000
Motivos Alternativos - Associação Cultural	750
O Teatrão	70.000
Orfeon Académico de Coimbra	1.000
Orquestra Clássica do Centro	180.000
OSC - Orquestra de Sopros de Coimbra	12.000
Phartuna Tuna de Farmácia de Coimbra	1.000
Projeto Buh - Associação Cultural	500
Quantunna - Tuna Mista da Faculdade de Ciências e Tecnologia da U. Coimbra	2.500
Quarentuna de Coimbra - Associação Musical	1.000
Rancho Folclórico Camponeses de Montessão	1.750
Rancho Folclórico e Etnográfico " As Moleirinhas "	2.500
Rancho Folclórico Tricanas de Coimbra	1.500
Rancho Típico de Vila Nova	2.000
Rancho Típico Estrelas do Cabouco	1.750
Recortar Palavras - Associação Artística, Literária, Educacional e Lúdica	2.250
TEUC - Teatro Estudantes da Universidade de Coimbra	1.750
Tu Na D'Estes - Associação	1.500
Tuna Académica da Universidade de Coimbra	2.000
Tuna de Medicina da Universidade de Coimbra	1.500
Tuna Feminina de Medicina da Universidade de Coimb	1.500
Tuna Mista da Faculdade de Psicologia e de Ciência	1.500
Tuna Souselense	1.000
Total do Programa 04 007	706.950

Balancete das Grandes Opções do Plano de 2017

Ob.	Prog.	Projeto		Designação	Classif. Despesa	Financiamento Definido	Cabimento	Compromisso	Realizado Ano	Realizado Total	Pago	Unid.: euro
		Ano/N.º	Aç									
04	007			Apoio ao Associativismo Cultural		997.740	955.107	955.107	833.101	847.101	845.351	
04	007	2017/43		Apoio às ativ. cult., music., teatrais e recreativas		788.640	755.700	755.700	669.700	683.700	681.950	
04	007	2017/43	1	Associativismo cultural geral	05 040701	374.000	370.700	370.700	354.700	368.700	366.950	
04	007	2017/43	2	Entidades com gestão de equipamento culturais municipais	05 040701	414.640	385.000	385.000	315.000	315.000	315.000	
04	007	2017/44		Casa das Cruzes		10	0	0	0	0	0	
04	007	2017/44	1	Aquisição e renovação de equipamento	05 07011002	10	0	0	0	0	0	
04	007	2017/45		Rede Cultural de Coimbra		9.090	9.090	9.090	5.000	5.000	5.000	
04	007	2017/45	1	Apoio para obras e equipamentos e sedes	05 080701	9.090	9.090	9.090	5.000	5.000	5.000	
04	007	2017/46		Programação Cultural em Rede - CAPC - Circulo de Artes Plásticas de Coimbra (Centro 2020)		200.000	190.317	190.317	158.401	158.401	158.401	
04	007	2017/46	1	Ano Zero - Bienal de arte contemporânea de Coimbra	05 040701	20.000	20.000	20.000	20.000	20.000	20.000	
04	007	2017/46	4	Outras aquisições	05 02022599	180.000	170.317	170.317	138.401	138.401	138.401	

Objetivo 05 Educação, Desporto, Tempos Livres e Cidadania

05 001 Programa de “Igualdade de Oportunidades para a Educação”

No âmbito do programa de “Igualdade de Oportunidades para a Educação”, resumem-se a seguir, as principais atividades:

- A elaboração do Plano Municipal de Ação Social Escolar foi estruturado numa perspetiva de apoio às famílias nos encargos com a educação dos seus educandos nas várias vertentes da educação formal e não formal, prevendo-se naquele normativo o apoio a 100% nos serviços de refeições [1º ciclo do ensino básico e pré-escolar] e prolongamento de horário [pré-escolar] bem como na atribuição do montante de 25 € com a aquisição de material escolar e 20 € para despesas com visitas de estudo, relevando-se a atribuição de apoios em 100% aos beneficiários dos 1º, 2º e 3º escalões de abono de família.
- Para fazer face às necessidades manifestadas pelos pais e encarregados de educação foi disponibilizado às famílias com crianças a frequentar a educação-pré escolar na rede pública o Programa Municipal de Apoio às Famílias nas Férias Escolares, em funcionamento durante o mês de agosto, e que procura dar resposta à ausência de oferta programas e atividades para aquele período.
- De realçar as verbas transferidas para os Agrupamentos de Escolas, a título de comparticipação financeira, para apoio os estabelecimentos de educação e de ensino com as despesas de funcionamento [telecomunicações – voz e dados], bem como para aquisição de material e equipamento lúdico e pedagógico [verba atribuída por criança].
- A criação de condições de segurança dos edifícios e equipamentos e a modernização dos refeitórios escolares têm sido uma preocupação do Município, tendo sido efetuadas intervenções em vários estabelecimentos de educação e ensino.
- Participação em projetos educativos com projeção nacional e impacto na área da educação, destacando-se o Prémio Ilídio Pinho.
- Nos últimos anos o Município de Coimbra têm reforçado o controlo do serviço de refeições escolares, quer através das condições técnicas e higiosanitárias previstas em cadernos de encargos, quer do acompanhamento e monitorização dos refeitórios escolares com a constituição de duas equipas técnicas que diariamente se deslocam aos refeitórios escolares. Estas equipas identificam, reportam e corrigem situações de não conformidade com o caderno de encargos que originam a aplicação de sanções pecuniárias. Para além das equipas de acompanhamento e de monitorização, são realizadas visitas diárias à unidade de confeção.
- A elaboração do Projeto Educativo Concelhio, em fase de conclusão, resultou de uma ação concertada de um grupo de trabalho constituído por representantes da comunidade educativa. Este documento foi elaborado numa lógica de planeamento participado constituindo-se como um documento estratégico orientador das políticas educativas municipais e promotor de um território educador “com todos e para todos”, englobando não só a educação formal, mas também a educação informal e ao longo da vida. Foi constituído um grupo de trabalho interno para a revisão da Carta Educativa do Município de Coimbra.
- Releva-se a estreita colaboração e articulação com os diversos agentes educativos [Associações de Pais e Encarregados de Educação, direções das escolas agrupadas e não agrupadas, entidades locais] na prossecução dos objetivos e das metas que foram atingidas.
- As ações municipais no domínio da Educação organizam-se, na sua maioria, ao longo do ano letivo (setembro a julho do ano seguinte), assumindo, por isso, um carácter plurianual por efeito do calendário escolar. Nesse contexto, e no âmbito do Programa “Igualdade de Oportunidades para a Educação” - que genericamente inclui os projetos necessários ao adequado funcionamento dos estabelecimentos de educação e ensino de responsabilidade municipal e os projetos no domínio da ação social escolar – transportes escolares, refeições escolares [almoços e lanches] e atividades de animação e de apoio à família na educação pré-escolar – cabe assinalar a manutenção dos princípios que visam minimizar os efeitos da crise económica

sobre os cidadãos mais vulneráveis, traduzidos no significativo alargamento, quer da população escolar a abranger, quer dos montantes canalizados, a título de auxílios económicos diretos e indiretos, para os alunos mais carenciados. As medidas adotadas operacionalizaram-se, essencialmente, através da utilização do referencial dos escalões do abono de família e da equiparação, para efeito de atribuição de apoios, do 2º escalão do abono de família ao 1º escalão na educação pré-escolar e no 1º ciclo do ensino básico. Cabe também referir o reforço das medidas de apoio alimentar nas escolas, através do programa de lanches escolares e do alargamento do programa de fruta escolar aos jardins-de-infância, bem como a implementação de dois Programas: Programa Municipal de Férias Escolares para a Educação Pré-escolar [refeições e atividades] e o Programa Municipal de Férias Escolares para o 1º Ciclo do Ensino Básico [fornecimento de almoços a crianças carenciadas].

- O Plano Municipal de Ação Social Escolar prevê uma série de medidas de apoio às famílias economicamente fragilizadas, nomeadamente com os encargos com a aquisição de material escolar, cadernos de exercícios e apoio nas atividades extracurriculares – visitas de estudo, realçando-se o aumento dos valores atribuídos para cada uma das vertentes de apoio, sublinhando-se que, no âmbito da promoção da igualdade de acesso à educação, no ano letivo 2017/2018, independentemente do posicionamento do escalão de abono de família, foram adquiridos cadernos de exercícios para todos os alunos do 1º ciclo do ensino básico.
- Destaca-se o investimento do Município no apoio às famílias com crianças e jovens em idade escolar, quer através da isenção de pagamento dos serviços refeições escolares [1º CEB e Pré-escolar] e prolongamento de horário [Pré-escolar] a todas as crianças com necessidades educativas especiais e aos alunos posicionados nos 1º, 2º, e 3º escalões de abono de família, abrangendo um universo de cerca de 2600 crianças. Estas medidas, de impacto social elevado, extravasam aquilo que são as competências em matéria de ação social escolar definidas pelo Ministério da Educação e que não vão além do apoio a 100% aos alunos posicionados no 1º escalão de abono de família e 50% ao dos 2º escalão.

Quadro 05 001.01 – Apoios do Plano Municipal Ação Social Escolar

Unid.: euro	
Apoios ação social escolar	Montante
Refeições escolares 1º CEB e pré-escolar - escalão 1, 2 e 3 abono de família	875.048,00
Refeições escolares - escalão 4 abono de família	206.658,00
Material escolar - 1º ceb	161.440,00
Manuais escolares – 1º ceb	50.450,00
Atividades de complemento curricular - 1º ceb	40.360,00
Atividades de complemento curricular pré-escolar	8.800,00
Prolongamento de horário pré-escolar	96.800,00
Total	1.439.556,00

- Foram desenvolvidas ações complementares de controlo do serviço de refeições escolares [almoços e lanches], que se traduziram em visitas de monitorização e de acompanhamento diárias aos refeitórios escolares, no mínimo de 4 refeitórios por dia.
- Foi feito o alargamento da atribuição de transporte escolar a todos os alunos do pré-escolar ao ensino secundário com local de residência a uma distância superior a 2km da escola pública mais próxima. Esta medida abrange um universo de 3371 alunos.

Código G.O.P.: 05 001 2002/1 – Apoio ao Funcionamento dos estabelecimentos de educação e ensino

- Ação 1: Telecomunicações (telefone/internet)
 - Aprovados 20.526 € para os Agrupamentos de Escolas, a título de comparticipação financeira nas despesas com telecomunicações das escolas e jardins de infância de responsabilidade municipal no ano letivo 2017/2018.

- Ação 2: Material didático e apoio ao funcionamento
 - Aprovados 85.914 € para os Agrupamentos de Escolas, a título de participação financeira nas despesas com equipamento e material didático e de apoio ao funcionamento das escolas e jardins de infância de responsabilidade municipal, no ano letivo 2017/2018.

Código G.O.P.: 05 001 2002/2 – Ação Social Escolar (ASE)

- Ação 1: Auxílios económicos 1º CEB
 - Aprovados 50.180 € para os Agrupamentos de Escolas, a título de participação financeira, aos alunos posicionados nos 1.º, 2.º e 3.º escalões de abono de família, abrangendo um universo de cerca de 2509 alunos (2053-1.º CEB e 456 – pré-escolar), para atividades de complemento curricular (visitas de estudo), no ano letivo 2017/2018.
- Ação 2: Aquisição de manuais escolares
 - Fornecimento e distribuição de 13.429 títulos de cadernos de exercícios, para um universo de cerca de 3.832 alunos do 1º ciclo do ensino básico da rede pública do Município de Coimbra, no valor global de 93.495,20 €.
- Ação 3: Aquisição de material escolar
 - A aquisição de material escolar foi realizada pelos encarregados de educação, tendo sido aprovado o seu reembolso mediante a apresentação dos respetivos comprovativos de despesa.
- Ação 4: Auxílios económicos 1º CEB - Transferências para as famílias
 - Reembolso dos montantes suportados pelas famílias com a aquisição de material escolar de desgaste até ao limite de 25€/ano/aluno, no valor global 4.622,42 €.

Código G.O.P.: 05 001 2002/3 – Planos de Transportes Subvencionados

- Ação 1: Serviços de transportes
 - Aprovado o Plano Municipal de Transportes Escolares para 2017/2018, bem como a realização da despesa com serviços de transporte escolar no ano letivo 2017/2018, e pelo montante estimado de 1.020.090,10 €, distribuído da seguinte forma: 2017 – 373.801,32 €, 2018 – 646.288,80 € (deliberação nº 3062/2017 de 24/07/2017).
 - Esta ação abrange, no ano letivo em curso, um universo de 3371 alunos.
 - Plano de Transportes Escolares 2016/2017, abrangendo 2230 alunos e traduziu-se numa despesa de 670.451,33 €.
 - Plano de Transportes Escolares 2017/2018 em execução, abrangeu 3220 alunos, no montante de 1.026.090,1 2€, sendo que a despesa do 1º período, em 2017, foi de 482.296,43 €.
- Ação 2: Aquisição de cartões
 - Passe de Transporte Escolar/Aquisição de Cartões no ano letivo 2017/018, no montante estimado de 6.000,00 €, distribuído da seguinte forma: 2017 – 5.000,00 €, 2018 – 1.000,00 € (deliberação nº 3062/2017 de 24/07/2017).

Código G.O.P.: 05 001 2002/4 – Alimentação Escolar

– Ação 3: Serviços de refeições 1º CEB

- Ano letivo 2016/2017
 - ◆ Fornecimento de refeições escolares ao 1º CEB para cerca de 577 crianças, a frequentar os estabelecimentos de educação pré-escolar no montante total de 295.193,61 €;
 - ◆ Fornecimento de refeições escolares para cerca de 375 crianças, a frequentar os estabelecimentos de educação pré-escolar no montante total de 147.249,31 €.
- Ano letivo 2017/2018
 - ◆ Fornecimento das refeições escolares no ano letivo de 2017/2018, no total de 2.296.932,86 € (deliberação n.º 3063/2017):

Quadro 05 001.02 – Fornecimento de Refeições Escolares 2017/2018

Unid.: euro

Serviço	Total 2017/2018
Lanches - 1º CEB	263.565,81
Almoços - 1º CEB	1.334.746,94
Lanches - Pré-escolar	147.696,47
Almoços - Pré-escolar	550.923,65
	2.296.932,86

- ◆ Refeições escolares – estabelecimentos escolares que não dispõem de espaço próprio para refeitório – ano letivo 2017/2018. Aprovados os encargos estimados com as refeições escolares – almoço, lanche da manhã e lanche da tarde – dos alunos do pré-escolar e do 1.º ciclo do ensino básico dos 12 estabelecimentos [1 jardim de infância e 11 escolas do 1.º CEB] que embora de responsabilidade municipal não dispõem de refeitório, para o ano letivo 2017/2018, no montante de 427.894,82 euros (deliberação n.º 3105/2017)
- Ação 6: Regime de Frutas Escolar 1º CEB
- Em execução o Programa do Regime de Fruta Escolar – distribuição de duas peças de fruta por semana aos alunos do 1º CEB.
 - Fornecimento e distribuição de fruta, durante o 2º e 3º período do ano letivo 2016/2017, aos alunos matriculados nas escolas do 1º ciclo do ensino básico, abrangendo cerca de 4006 alunos, no valor global de 21 917,49 €.
 - Aprovada a candidatura ao Regime de Fruta Escolar para o ano letivo 2017/2018, abrangendo cerca de 3986 alunos e 58 estabelecimentos de ensino.
 - Desenvolvimento do procedimento concursal para a aquisição de serviços para fornecimento e distribuição de fruta, referente ao ano letivo 2017/2018, com uma despesa estimada de 33 043,24 €.
 - Em execução o Programa do Regime de Fruta Escolar para o 1ºCEB, referente ao 1º período do ano letivo 2017/2018, no valor global de 11.745,94 €.

– Ação 7: Lanche escolar

- Ano letivo 2016/2017
 - ◆ Execução do fornecimento de lanches [manhã e tarde] aos alunos do pré-escolar e do 1º CEB no 2º e 3º períodos do ano letivo 2016/2017:
 - ✓ para cerca de 577 crianças, a frequentar os estabelecimentos de educação pré-escolar integrados naqueles lotes, no montante total de 295.193,61 €.
 - ✓ para cerca de 375 crianças, a frequentar os estabelecimentos de educação pré-escolar integrados naqueles lotes, no montante total de 147.249,31 €
 - ◆ Execução do fornecimento de lanches [manhã e tarde] no 2º e 3º períodos do ano letivo 2016/2017 aos alunos do 1º ciclo do ensino básico, cujos estabelecimentos não dispõem de refeitório de responsabilidade municipal, no montante global de 105.922,31 €.
- Ano letivo 2017/2018
 - ◆ Refeições escolares – estabelecimentos escolares que não dispõem de espaço próprio para refeitório – ano letivo 2017/2018. Aprovados os encargos estimados com as refeições escolares – almoço, lanche da manhã e lanche da tarde – dos alunos do pré-escolar e do 1.º ciclo do ensino básico dos 12 estabelecimentos [1 jardim de infância e 11 escolas do 1.º CEB] que embora de responsabilidade municipal não dispõem de refeitório, para o ano letivo 2017/2018, no montante de 427.894,82 € (deliberação n.º 3105/2017).

Quadro 05 001.03 - Lanches 2017/2018

Unid.: euro	
Serviço	Total 2017/2018
Lanches - 1º CEB	263.565,81
Lanches - pré-escolar	147.696,47
Total	411.262,28

Código G.O.P.: 05 001 2002/5 – Atividades de Apoio à Família (Ed. Pré - Escolar)

– Ação 2: Serviços de refeições

- Fornecimento de refeições escolares ao 1º CEB para cerca de 577 crianças, a frequentar os estabelecimentos de educação pré-escolar integrados naqueles lotes, no montante total de 295.193,61 €;
- Fornecimento de refeições escolares ao 1ª CEB para cerca de 375 crianças, a frequentar os estabelecimentos de educação pré-escolar integrados naqueles lotes, no montante total de 147.249,31 €;
- Aquisição de refeições escolares para o ano letivo 2017/2018 no total de 2.296.932,86 € (deliberação n.º 3063/2017);
- Refeições escolares – estabelecimentos escolares que não dispõem de espaço próprio para refeitório – ano letivo 2017/2018. Encargos com as refeições escolares – almoço, lanche da manhã e lanche da tarde – dos alunos do pré-escolar e do 1.º ciclo do ensino básico dos 12 estabelecimentos [1 jardim de infância e 11 escolas do 1.º CEB] que embora de responsabilidade municipal não dispõem de refeitório, para o ano letivo 2017/2018, no montante de 427.894,82 euros (deliberação n.º 3105/2017);

– Ação 5: Fruta Pré-escolar

- Em execução o programa de distribuição de fruta escolar às crianças a frequentar os estabelecimentos de educação pré-escolar da rede pública do município de Coimbra.
- Fornecimento e distribuição de fruta, durante o 2º e 3º período do ano letivo 2016/2017, no valor global de 5 597,95 €.
- Desenvolvimento do procedimento concursal conducente à aquisição de serviços para fornecimento e distribuição de fruta, referente ao ano letivo 2017/2018, abrangendo cerca de 1050 crianças, 32 estabelecimentos de educação e uma despesa estimada de 9 335,24 €.
- Em execução o programa de distribuição de fruta escolar pelos estabelecimentos de educação pré-escolar, referente ao 1º período do ano letivo 2017/2018, no valor global de 3 298,44 €.

Quadro 05 001.04 - Transferências Correntes e de Capital para Diversas Entidades Públicas e Privadas em 2017

Unid.: euro

Objetivo/Programa e Entidade		Valor Transferido (Pago)
05 001	Igualdade de Oportunidades para a Educação Transferências diversas – Auxílios Económicos 1º CEB (família)	24.768
Total do Programa 05 001		24.768

Balancete das Grandes Opções do Plano de 2017

Unid.: euro

Ob.	Prog.	Projeto		Designação	Classif. Despesa	Financiamento Definido	Cabimento	Compromisso	Realizado Ano	Realizado Total	Pago
		Ano/N.º	Aç								
05				Educação, Desporto, Tempos Livres e Cidadania		9.575.304	8.075.567	7.495.228	5.893.235	6.309.846	5.811.609
05	001			Igualdade de Oportunidades para a Educação		4.526.496	4.481.057	4.093.113	3.252.225	3.260.819	
05	001	2002/1		Apoio ao funcionamento dos estabelecimentos de educação e ensino		109.500	106.440	106.440	0	0	0
05	001	2002/1	1	Telecomunicações (telefone/Internet)	04 040301	22.500	20.526	20.526	0	0	0
05	001	2002/1	2	Material didático e de apoio ao funcionamento	04 040301	87.000	85.914	85.914	0	0	0
05	001	2002/2		Ação Social Escolar (ASE)		217.180	181.461	181.371	125.689	125.689	123.995
05	001	2002/2	1	Auxílios económicos 1º CEB	04 040301	55.000	50.180	50.180	0	0	0
05	001	2002/2	2	Aquisição de Manuais Escolares	04 020121	102.880	102.880	102.880	99.228	99.228	99.228
05	001	2002/2	3	Aquisição de material escolar	04 020121	9.300	0	0	0	0	0
05	001	2002/2	4	Auxílios económicos 1º CEB - Transferenciais para as famílias	04 040802	50.000	28.401	28.312	26.461	26.461	24.768
05	001	2002/3		Plano de Transportes Subvencionados		1.452.172	1.448.555	1.075.518	843.915	847.382	846.094
05	001	2002/3	1	Serviços de transportes	04 02021001	1.431.172	1.431.079	1.064.772	841.931	845.398	844.110
05	001	2002/3	2	Aquisição de cartões	04 020121	21.000	17.476	10.746	1.984	1.984	1.984
05	001	2002/4		Alimentação Escolar		2.271.817	2.269.999	2.255.181	1.917.532	1.925.640	1.925.640
05	001	2002/4	3	Serviço de refeições 1º CEB	04 02022503	1.738.987	1.738.987	1.730.084	1.499.809	1.505.557	1.505.557
05	001	2002/4	6	Regime de Fruta Escolar 1º CEB	04 02022503	43.300	42.203	42.203	31.582	31.582	31.582
05	001	2002/4	7	Lanche Escolar	04 02022503	489.530	488.809	482.895	386.140	388.502	388.502
05	001	2002/5		Atividades de apoio à Família (ed.pré-escolar)		475.827	474.602	474.602	365.089	365.089	365.089
05	001	2002/5	2	Serviço de refeições	04 02022503	461.817	461.817	461.817	357.223	357.223	357.223
05	001	2002/5	3	Material de apoio	04 020121	10	0	0	0	0	0
05	001	2002/5	5	Fruta Pré-Escolar	04 02022503	14.000	12.785	12.785	7.866	7.866	7.866

05 002 Programa de “Educação Pré - Escolar”

No âmbito do programa de “Educação Pré - Escolar”, foram desenvolvidas as seguintes atividades:

- A requalificação, a manutenção, conservação e apetrechamento dos 33 estabelecimentos de educação pré-escolar que integram a rede pública têm sido articuladas com os Agrupamentos de Escolas e com as Associações de Pais, em função das necessidades que cada estabelecimento apresenta.
- Para agilizar procedimentos, nomeadamente no que respeita à aquisição de material didático e tendo em consideração a especificidade de cada estabelecimento, foram transferidas verbas para os Agrupamentos de Escolas, possibilitando, assim, dotar as salas com material didático adequado às necessidades pedagógicas manifestadas pelos educadores.

Código G.O.P.: 05 002 2004/173 – Ações de requalificação da rede de Jardins de Infância

- Ação 1: Beneficiação e requalificação
 - Foram realizadas ações de requalificação dos espaços nos estabelecimentos de educação pré-escolar, em colaboração com as juntas de freguesia e associações de pais e encarregados de educação, nos jardins de infância de Bairro Azul, Carvalhais de Baixo e Ribeira de Frades.
- Ação 2: Mobiliário e equipamento escolar
 - Aquisição de projetor para o Centro Escolar Sólum Sul, no valor de 766,92 €.
 - Aquisição de frigoríficos para os Jardins de Infância de Antuzede, Larçã e S. Martinho de Árvore, no valor de 678,96 €.
- Ação 3: Material didático
 - A aquisição de material didático para a educação pré-escolar é efetuada pelos Agrupamentos de Escolas, através da verba disponibilizada para o efeito, a título de comparticipação financeira, em função das necessidades apresentadas por cada estabelecimento.
- Ação 4: Aquecimento e melhoramento energético
 - Está em desenvolvimento o levantamento das necessidades nos 33 estabelecimentos de educação.
- Ação 7: Aquisição de vestuário
 - Foi dado desenvolvimento à aquisição de fardamento para os recursos humanos, no âmbito da monitorização do serviço de refeições escolares.
- Ação 8: Obras de benef. e conservação – aquisição de bens
 - Foram requalificados refeitórios escolares e executadas obras de beneficiação em diversos espaços dos 33 estabelecimentos de educação pré-escolar da rede pública que integram a rede escolar do Município de Coimbra, em articulação com as juntas de freguesia e as Associações de Pais e Encarregados de Educação, cujo material foi disponibilizado pelo Município.
- Ação 9: Obras de beneficiação e conservação – Aq. de serviços
 - Despesa realizada no valor de 1.998,54 €.
- Ação 12: Aquisição de equipamento exterior
 - Aquisição de equipamento exterior multifunções e piso amortecedor para o Jardim de Infância de Ribeira de Frades, no valor de 11.439,00 €.

Balancete das Grandes Opções do Plano de 2017

Ob.	Prog.	Projeto		Designação	Classif. Despesa	Financiamento Definido	Cabimento	Compromisso	Realizado Ano	Realizado Total	Pago	Unid.: euro
		Ano/N.º	Aç									
05	002			Educação Pré- escolar		59.621	15.366	15.366	15.366	15.366	15.366	
05	002	2004/173		Ações de requalificação da rede de Jardins de Infância		59.561	15.366	15.366	15.366	15.366	15.366	
05	002	2004/173	1	Beneficiação e requalificação	03 07010305	4.010	0	0	0	0	0	
05	002	2004/173	2	Mobiliário e equipamento escolar	04 07011002	6.500	1.928	1.928	1.928	1.928	1.928	
05	002	2004/173	3	Material didático	04 020120	10	0	0	0	0	0	
05	002	2004/173	4	Aquecimento e melhoramento energético	03 07010305	5.010	0	0	0	0	0	
05	002	2004/173	7	Aquisição de vestuário	04 020107	2	0	0	0	0	0	
05	002	2004/173	8	Obras de benef. e conservação - aquisição bens	03 020121	10	0	0	0	0	0	
05	002	2004/173	9	Obras de beneficiação e conservação - Aq. serviços	03 02020301	1.999	1.999	1.999	1.999	1.999	1.999	
05	002	2004/173	10	Conservação e manutenção de equipamento básico nos refeitórios - aquisição de serviços	04 02020302	10	0	0	0	0	0	
05	002	2004/173	11	Aquisição de equipamento de higiene e limpeza nos refeitórios	04 07011002	10	0	0	0	0	0	
05	002	2004/173	12	Aquisição equipamento de exterior	03 07010305	42.000	11.439	11.439	11.439	11.439	11.439	
05	002	2016/19		Jl Solum Norte		20	0	0	0	0	0	
05	002	2016/19	1	Projeto	03 07010305	10	0	0	0	0	0	
05	002	2016/19	2	Requalificação	03 07010305	10	0	0	0	0	0	
05	002	2016/20		Jl dos Olivais		20	0	0	0	0	0	
05	002	2016/20	1	Projeto	03 07010305	10	0	0	0	0	0	
05	002	2016/20	2	Requalificação	03 07010305	10	0	0	0	0	0	
05	002	2016/21		Jl de S. João do Campo		20	0	0	0	0	0	
05	002	2016/21	1	Projeto	03 07010305	10	0	0	0	0	0	
05	002	2016/21	2	Requalificação	03 07010305	10	0	0	0	0	0	

05 003 Programa de “Ensino Básico e Secundário”

No âmbito do programa de “Ensino Básico e Secundário”, foram desenvolvidas as seguintes atividades:

- A criação de condições facilitadoras do processo ensino-aprendizagem, nomeadamente no que respeita ao aumento do conforto dos alunos nos espaços escolares e ao aumento da eficiência energética dos edifícios e dos equipamentos é uma prioridade do Município. Para além das intervenções e dos projetos previstos, foram intervencionadas as escolas EB1 e JI de Bairro Azul, EB1 de São Silvestre, Fala e Póvoa de São Martinho do Bispo.
- O Município apostou, na requalificação dos refeitórios escolares, tendo apetrechado aqueles espaços com mobiliário e equipamentos adequados ao seu funcionamento.

Código G.O.P.: 05 003 2002/24 – Ações de requalificação da Rede de Escolas Ensino Básico

- Ação 1: Mobiliário, maquinaria e equipamento escolar
 - Computador portátil para a EB1 de Almedina para apoio aos alunos da Unidade de Ensino Estruturado do Espectro do Autismo, no valor de 670,99 €;
 - Mobiliário para a Escola EB1 de Sólum, no valor de 1.011,55 €;
 - Projetor para a Escola EB1 de Quinta das Flores, no valor de 766,91 €;
 - Frigoríficos para diversos estabelecimentos do 1.º CEB da rede pública municipal, no valor de 1.584,24 €.
- Ação 7: Projeto, construção, beneficiação e conservação diversa
 - Reabilitação do Parque Escolar - Conservação/Beneficiação das Escolas do 1.º CEB de Fala e S. Silvestre
 - ◆ Aprovação do adicional de trabalhos a mais no valor de 1.033,61 € e de trabalhos a menos no valor de 1.192,50 €;
 - ◆ Auto de Receção Provisória de 06/03/2017;
 - ◆ Homologação do Auto de Receção Provisória (em 23/03/2017);
 - ◆ Elaboração de cálculo de revisão de preços provisória no valor de 832,21 €, bem como da conta final da empreitada;
 - ◆ Obra em período de garantia.
 - Reabilitação do Parque Escolar – Obras de Conservação/Beneficiação das Escolas do 1.º CEB de Casais do Campo, Palheira e Assafarge
 - ◆ Elaboração do projeto “Obras de conservação/beneficiação das Escolas do 1º CEB de Casais do Campo, Palheira e Assafarge”;
 - ◆ Abertura de Concurso por Ajuste Direto (aprovado em 04/12/2017);
 - ◆ Publicação do concurso por ajuste direto na plataforma eletrónica de contratação pública em 18/12/2017;
 - ◆ Procedimento de concurso em fase de apresentação de erros e omissões pelos interessados.
 - “Reabilitação do Parque Escolar – Obras de Conservação / Beneficiação das Escolas do 1º CEB de São Silvestre, Póvoa de São Martinho do Bispo, Eiras, Taveiro e Centro Escolar da Quinta das Flores”:
 - ◆ Submissão do relatório de contratação no Portal dos Contratos Públicos do IMPIC, I.P. em 24/01/2017;
 - ◆ Auto de consignação de trabalhos datado de 03/04/2017;

- ◆ Elaboração de proposta de aprovação dos trabalhos a mais nos termos do art.º 370 do CCP, no valor de 1.463,58 €, bem como com a aprovação dos trabalhos a menos nos termos do art.º 379.º do CCP, no valor de 1.704,50 €;
- ◆ Proposta de nomeação da comissão técnica de vistoria em cumprimento do artigo 394.º do CCP.
- Ação 8: Obras de benef. e conservação – Aq. de bens
 - Despesa faturada total no valor de 15.139,80 €.
- Ação 9: Obras de benef. e conservação – Aq. Serviços
 - Aquisição de equipamento para o refeitório escolar da Escola EB1 de Almedina, Cruz dos Morouços e Dianteiro, no valor de 4 452,60 €.
- Ação 17: Aquisição de equipamento de higiene e limpeza
 - Em curso instrução de processo para aquisição de aspiradores.
- Ação 19: Locação de edifícios
 - Despesa comprometida no valor de 10.824,00 €.
- Ação 20: Beneficiação e conservação diversa
 - Aquisição de painéis e de bancas para o refeitório da Escola EB1 de S. Silvestre, no valor de 3.790,48 €.
 - Aquisição de toldos para os espaços exteriores das Escolas EB1 de Areeiro, Montes Claros, Quinta das Flores e Solum Sul, no valor de 18.081,00 €.
- Ação 21: Aquisição de serviços diversos
 - Aquisição de serviços para retirada e transporte do monobloco existente na Escola EB1 de Almas de Freire, no valor de 1.629,75 €.

Código G.O.P.: 05 003 2005/42 – Escola do 1º CEB de S. Martinho do Bispo

- Ação 1: Projeto
 - Ampliação do refeitório, sala de apoio e telheiro da escola de S. Martinho do Bispo – Elaborado o anteprojecto de arquitetura.

Código G.O.P.: 05 003 2007/61 – Escola do 1º CEB de Antuzede

- Ação 1: Elaboração do Projeto
 - Elaborado o projeto de arquitetura e adjudicado o projeto de execução das especialidades.

Código G.O.P.: 05 003 2008/47 – Escola do 1º CEB de Montes Claros (Cofinan. POR-C/QREN)

- Ação 2: Ampliação – proj. e construção
 - Auto de recepção definitiva datado de 08/08/2017;
 - Homologação do auto de recepção definitiva da empreitada (11/08/2017);
 - Obra com recepção definitiva dos elementos construtivos não estruturais e instalações técnicas.
 - Obra em período de garantia dos elementos estruturais.

Código G.O.P.: 05 003 2010/34 – Centro Escolar do Loreto (Eiras) – Ampliação (Cofinanciamento ao POCentro/QREN/Pacto CIM-RC Portugal 2020)

- Ação 2: Construção
 - Auto de receção provisória da obra de 30/11/2016, homologado em 13/01/2017;
 - Aprovada a Revisão de Preços Definitiva no valor de (-) 4.676,01 € e a Conta Final da empreitada mencionada em epígrafe, no valor de 1.331.218,07 € (17/10/2017);
 - Submissão do relatório final em 20/10/2017;
 - Obra em período de garantia
- Ação 4: Material didático
 - Despesa realizada no valor 325,10 €.

Código G.O.P.: 05 003 2015/30 – Escola do 1.º CEB do Norton de Matos

- Ação 2: Construção
 - Projeto de execução para as obras de beneficiação da Escola do 1.º CEB do Bairro Norton de Matos (deliberação de 05/06/2017);
 - Abertura de Concurso Público (deliberação de 28/08/2017);
 - Abertura de propostas em 27/11/2017;
 - Em fase de análise de propostas.

Código G.O.P.: 05 003 2016/25 – EB1 de Casconha

- Ação 2: Projeto
 - Elaborado o projeto de arquitetura e adjudicado o projeto de execução das especialidades.

Código G.O.P.: 05 003 2016/52 – Centro Escolar de Almas de Freire

- Ação 2: Requalificação
 - “Reabilitação do Parque Escolar, Obras de Beneficiação – Ampliação do refeitório do Centro Escolar de Almas de Freire”
 - ◆ Elaborado o projeto de execução
 - ◆ Adjudicada a empreitada pelo valor de 86.228,51 €, com um prazo de execução de 180 dias (16/06/2017);
 - ◆ Contrato celebrado em 28/08/2017;
 - ◆ Aprovado o Plano de Segurança e Saúde para a execução da obra, bem como a equipa técnica de fiscalização e o coordenador de segurança em obra (30/11/2017);

Outras Ações:

- Aluguer de dois monoblocos (instalações sanitárias) para a Escola EB1 de S. Martinho do Bispo, com o objetivo de viabilizar o funcionamento daquele estabelecimento de ensino, durante a realização das obras de beneficiação no valor de 1.211,55 €;
- Instalação de banca lava louça nas Escolas EB1 de Espírito Santo das Touregas, S. João do Campo e Sólum-Sul, no valor de 2.330,85 €.

Balancete das Grandes Opções do Plano de 2017

Ob.	Prog.	Projeto		Designação	Classif. Despesa	Financiamento Definido	Cabimento	Compromisso	Realizado Ano	Realizado Total	Pago	Unid.: euro
		Ano/N.º	Aç									
05	003			Ensino Básico e Secundário		703.268	514.040	442.512	267.070	267.070	252.138	
05	003	2002/24		Ações de requalificação da rede de escolas Ensino Básico		495.043	345.549	314.024	266.641	266.641	251.708	
05	003	2002/24	1	Mobiliário, maquinaria e equipamento escolar	04 07011002	10.500	7.351	7.351	3.618	3.618	3.618	
05	003	2002/24	2	Material didático	04 07011002	10	0	0	0	0	0	
05	003	2002/24	3	Aquecimento/melhoramento energético de escolas primárias	03 07010305	15.010	0	0	0	0	0	
05	003	2002/24	7	Projetos, construção, beneficiação e conservação diversa	03 07010305	383.343	262.029	252.029	221.709	221.709	221.709	
05	003	2002/24	8	Obras de benef. e conservação - Aq. de bens	03 020121	38.690	37.390	15.865	15.140	15.140	9.433	
05	003	2002/24	9	Obras de benef. e conservação - Aq. serviços	03 02020301	4.500	4.453	4.453	4.453	4.453	4.453	
05	003	2002/24	11	Apoios a investimento de instituições	04 080701	10	0	0	0	0	0	
05	003	2002/24	12	Aquisição de serviços	04 02022503	10	0	0	0	0	0	
05	003	2002/24	13	Projetos de especialidades para edifícios escolares	02 07010305	10	0	0	0	0	0	
05	003	2002/24	14	Material de apoio	04 020121	10	0	0	0	0	0	
05	003	2002/24	15	Conservação e manutenção de equipamento básico nos refeitórios - aquisição de serviços	04 02020302	10	0	0	0	0	0	
05	003	2002/24	16	Aquisição de equipamento de higiene e limpeza nos refeitórios	04 07011002	10	0	0	0	0	0	
05	003	2002/24	17	Aquisição de equipamento de higiene e limpeza	04 07011002	10	0	0	0	0	0	
05	003	2002/24	18	Aquisição de equipamento de monitorização de refeições escolares	04 07011002	10	0	0	0	0	0	
05	003	2002/24	19	Locação de edifícios	04 020204	11.010	10.824	10.824	0	0	0	
05	003	2002/24	20	Beneficiação e conservação diversa	04 02020301	26.000	21.871	21.871	20.092	20.092	10.867	
05	003	2002/24	21	Aquisição de serviços diversos	04 02022599	5.900	1.630	1.630	1.630	1.630	1.630	
05	003	2005/42		Escola do 1º CEB de S. Martinho do Bispo		20	0	0	0	0	0	
05	003	2005/42	1	Projeto	03 07010305	10	0	0	0	0	0	
05	003	2005/42	2	Construção da sala de CAF e arrumos e recreio coberto	03 07010305	10	0	0	0	0	0	
05	003	2005/43		Escola do 1º CEB da Póvoa S. Martinho		20	0	0	0	0	0	
05	003	2005/43	2	Projeto	03 07010305	10	0	0	0	0	0	
05	003	2005/43	3	Construção	03 07010305	10	0	0	0	0	0	
05	003	2005/45		Escola do 1º CEB Sta. Cruz Cofinanciamento do POCentro/QREN)		855	0	0	0	0	0	
05	003	2005/45	3	Mobiliário, maquinaria e equipamento escolar	04 07011002	855	0	0	0	0	0	
05	003	2005/48		Transferências para as Juntas de Freguesia		10	0	0	0	0	0	
05	003	2005/48	1	Beneficiação e conservação Escolas do 1º CEB	0102 0805010299	10	0	0	0	0	0	

Balancete das Grandes Opções do Plano de 2017

Ob.	Prog.	Projeto		Designação	Classif. Despesa	Financiamento Definido	Cabimento	Compromisso	Realizado Ano	Realizado Total	Pago	Unid.: euro
		Ano/N.º	Aç									
05	003	2007/61		Centro Escolar de Antuzede		20	0	0	0	0	0	
05	003	2007/61	1	Elaboração do projeto	03 07010305	10	0	0	0	0	0	
05	003	2007/61	2	Construção	03 07010302	10	0	0	0	0	0	
05	003	2007/64		Centro Escolar de Torre de Vilela - Refeitório		20	0	0	0	0	0	
05	003	2007/64	1	Projeto	03 07010305	10	0	0	0	0	0	
05	003	2007/64	2	Construção	03 07010305	10	0	0	0	0	0	
05	003	2010/34		Centro Escolar do Loreto (Eiras) - Ampliação (Cofinanciamento ao POCentro/Pacto CIM-RC Portugal 2020)		72.560	62.089	62.086	430	430	430	
05	003	2010/34	1	Projeto	03 07010305	10	0	0	0	0	0	
05	003	2010/34	2	Construção	03 07010305	71.200	61.761	61.761	105	105	105	
05	003	2010/34	3	Mobiliário, maquinaria e equipa. escolar	04 07011002	10	0	0	0	0	0	
05	003	2010/34	4	Material didático	04 020120	330	328	325	325	325	325	
05	003	2010/34	5	Material informático	04 070107	1.000	0	0	0	0	0	
05	003	2010/34	6	Material de apoio	04 020121	10	0	0	0	0	0	
05	003	2010/36		Escola do 1.º CEB de Assafarge		20	0	0	0	0	0	
05	003	2010/36	1	Projeto	03 07010305	10	0	0	0	0	0	
05	003	2010/36	2	Construção	03 07010305	10	0	0	0	0	0	
05	003	2011/34		Centro Escolar de Vila Verde - ampliação		20	0	0	0	0	0	
05	003	2011/34	1	Projeto	03 07010305	10	0	0	0	0	0	
05	003	2011/34	2	Construção	03 07010305	10	0	0	0	0	0	
05	003	2012/97		Escola básica dos Casais - S. Martinho do Bispo		10	0	0	0	0	0	
05	003	2012/97	1	Requalificação	03 07010305	10	0	0	0	0	0	
05	003	2012/98		EB1 de S. Silvestre		10	0	0	0	0	0	
05	003	2012/98	1	Reparação	03 07010305	10	0	0	0	0	0	
05	003	2014/31		Centro Escolar do Ingote - Beneficiação e conservação da EB1 e arranjos exteriores		10	0	0	0	0	0	
05	003	2014/31	1	Beneficiação e conservação	03 07010305	10	0	0	0	0	0	
05	003	2015/30		Escola do 1º CEB do Norton de Matos		40.010	40.000	0	0	0	0	
05	003	2015/30	1	Projeto	03 07010305	10	0	0	0	0	0	
05	003	2015/30	2	Construção	03 07010305	40.000	40.000	0	0	0	0	
05	003	2016/22		Centro Escolar de Antanho		20	0	0	0	0	0	
05	003	2016/22	1	Projeto	03 07010305	10	0	0	0	0	0	
05	003	2016/22	2	Requalificação	03 07010305	10	0	0	0	0	0	
05	003	2016/23		Centro Escolar de Brasfemes		20	0	0	0	0	0	
05	003	2016/23	1	Projeto	03 07010305	10	0	0	0	0	0	
05	003	2016/23	2	Construção	03 07010305	10	0	0	0	0	0	

Balancete das Grandes Opções do Plano de 2017

Ob.	Prog.	Projeto		Designação	Classif. Despesa	Financiamento Definido	Cabimento	Compromisso	Realizado Ano	Realizado Total	Pago	Unid.: euro	
		Ano/N.º	Aç										
05	003	2016/24		Centro Escolar de Eiras			20	0	0	0	0	0	
05	003	2016/24	1	Requalificação	03 07010305		10	0	0	0	0	0	
05	003	2016/24	2	Construção	03 07010305		10	0	0	0	0	0	
05	003	2016/25		EB1 de Casconha			20	0	0	0	0	0	
05	003	2016/25	1	Aquisição de terrenos	03 070101		10	0	0	0	0	0	
05	003	2016/25	2	Projeto	03 07010305		10	0	0	0	0	0	
05	003	2016/26		EB1 da Feteira			20	0	0	0	0	0	
05	003	2016/26	1	Projeto	03 07010305		10	0	0	0	0	0	
05	003	2016/26	2	Requalificação	03 07010305		10	0	0	0	0	0	
05	003	2016/27		EB1 da Vendas de Ceira			20	0	0	0	0	0	
05	003	2016/27	1	Projeto	03 07010305		10	0	0	0	0	0	
05	003	2016/27	2	Requalificação	03 07010305		10	0	0	0	0	0	
05	003	2016/28		EB1 do Ameal			10	0	0	0	0	0	
05	003	2016/28	1	Beneficiação e conservação	03 07010305		10	0	0	0	0	0	
05	003	2016/52		Centro Escolar de Almas de Freire			94.510	66.402	66.402	0	0	0	
05	003	2016/52	1	Projeto	03 07010305		10	0	0	0	0	0	
05	003	2016/52	2	Requalificação	03 07010305		94.500	66.402	66.402	0	0	0	

05 004 Programa de “Projetos Complementares de Natureza Educativa”

No âmbito do programa de “Projetos Complementares de Natureza Educativa”, foram desenvolvidas as seguintes atividades:

- O Município de Coimbra tem-se destacado pelas medidas que tem vindo a implementar no âmbito da promoção da igualdade de oportunidades e de acesso à educação, quer através de iniciativas próprias, quer através de parcerias com outras entidades, sublinhando-se os projetos ligados à promoção da integração de crianças e jovens em situação de vulnerabilidade e do apoio à família nas mais variadas vertentes, bem como na promoção da educação não formal nos estabelecimentos da rede pública e privada do Município, implementando nos estabelecimentos de educação e ensino atividades supletivas ligadas às artes performativas e à música, promovendo as relações intergeracionais e a partilha de saberes.

Código G.O.P.: 05 004 2001/13 – Apoios a projetos educativos relevantes

- Ação 1: Promovidos por Instituições
 - Coorganização do Dia da Cidadania 2017 com a “RUTIS – Rede de Universidades Seniores” e a “ANAS – Associação Nacional de Animadores”, que decorreu em Coimbra no dia 22 de junho de 2017, no Parque Manuel Braga, entre as 10h00 e as 18H00. Impressão de 14 cartazes no valor de 250,00 € (deliberação n.º 2710/2017 de 20 de junho);
 - Apoio à organização do I Encontro Distrital de Escolinhas / Academias de Bombeiros, promovido pela Associação Humanitária dos Bombeiros Voluntários de Brasfemes, através da concessão de um subsídio no valor de 4.000,00 € (deliberação n.º 2711/2017 de 20 de junho);
 - Concessão de subsídio à Associação de Pais e Encarregados de Educação do Centro Escolar Quinta das Flores, no valor de 5.000,00 € (deliberação n.º 3148/2017 de 28 de agosto);
 - Concessão de subsídio à Cruz Vermelha Portuguesa – Delegação de Coimbra, no valor de 3.000,00 €, no âmbito do projeto Educar +, dirigido aos alunos do 1º CEB (deliberação n.º 3149/2017 de 28 de agosto);
 - Coorganização do Robotics Craftsmanship International Academy (RobotCraft) com a Universidade de Coimbra (UC) e unidade empresarial., tendo como interface o Clube de Robótica da UC, o Robotics Craftsmanship International Academy (RobotCraft/2017), que se realizou na Praça da República no dia 2 de setembro, das 9h00 às 20h00 (deliberação n.º 3197/2017 de 18 de setembro);
 - Empreendedorismo nas Escolas – Educação Empreendedora [4ª edição] - projeto promovido pela CIM-RC em articulação com os 19 municípios que a integram. Foi um projeto dirigido aos alunos do 1º, 3º ciclo, secundário e profissional e consistiu na promoção de uma cultura empreendedora junto da camada mais jovem, fomentando o espírito de iniciativa, de cooperação e de criatividade. Compreendeu atividades direcionadas para cada um dos níveis de ensino, no ano letivo 2016/2017, estiveram envolvidos 188 alunos de 8 turmas, orientados por 8 professores de 6 escolas do 1º CEB, e 17 grupos de 5 cinco escolas do ensino secundário e profissional.
- Ação 2: Apoio a instituições de ensino
 - Despesa comprometida no valor 405,00 €.

Código G.O.P.: 05 004 2002/26 – Animação Sócioeducativa

- Ação 1: Aquisição de serviços
 - Despesa realizada no valor 1.708,56 €.
- Ação 2: Transportes
 - Despesa comprometida no valor de 300,01 €.

Código G.O.P.: 05 004 2007/58 – Coimbra, Cidade Educadora

- Ação 2: Participação e implementação de projetos de carácter educativo
 - O Município de Coimbra tem vindo a implementar e a participar em diversas atividades educativas.
- Ação 6: Aquisição de serviços
 - Despesa realizada no valor 12.699,93 €.
- Ação 7: Carta educativa (revisão)
 - Em desenvolvimento a revisão da Carta Educativa.
- Ação 8: Reutilizar manuais escolares
 - Encontra-se em fase de instrução processo para aquisição de serviços que possibilitem aos pais e encarregados de educação recorrer a uma plataforma que disponibiliza os títulos adotados em cada um dos estabelecimentos de ensino do Município e em simultâneo possibilita a entrega, nos Agrupamentos de Escolas, dos títulos que já não são utilizados pelos seus educandos, que se encontrem atualizados e em boas condições.

Código G.O.P.: 05 004 2008/30 – Tecnologias de informação e comunicação da educação

- Ação 1: Plataforma de Gestão Educativa
 - Despesa realizada no valor 23.740,35 €.
- Ação 3: Quadros Interativos
 - Inventariação do número de quadros interativos necessários adquirir por estabelecimento.

Código G.O.P.: 05 004 2015/24 – Programa Municipal de Apoio à Família

- Ação 1: Pré-escolar – Férias escolares – durante o mês de agosto
 - Aprovação do Programa Municipal Escolar – Apoio à Família nas Férias Escolares [pré-escolar e 1º CEB] (deliberação de Câmara n.º 2713/2017, de 20.06):
 - ◆ Isenção do pagamento dos 20 € semanais às crianças posicionadas nos escalões 1º, 2º e 3º escalões de abono de família].
 - ◆ Cobrança aos pais e encarregados de educação o valor de 20 € semanais pela frequência no Programa Municipal de Apoio à Família – Férias Escolares, durante o mês de agosto;
 - ◆ Projeto para fazer face às dificuldades manifestadas pelas famílias relativamente à existência de espaços e equipamentos que acolham as crianças durante o período das férias escolares. Frequentaram o Programa, durante o mês de agosto, 66 crianças, em idade pré-escolar, com a seguinte distribuição de escalões:

Quadro 05 004.05 – Participação dos alunos por Escalões

Escalões de Abono de Família	alunos
1	11
2	15
3	10
4	30
Total	66
Total participações (20 € semana)	1.740,00

- ◆ O Programa encontra-se desenhado para abranger toda a área territorial do Município de Coimbra, tendo sido definidos para assegurar a sua execução, em função da procura e da área geográfica 10 estabelecimentos de educação, com uma capacidade de acolhimento de 425 crianças:

Quadro 05 004.06 – Estabelecimentos de Ensino das Férias Escolares por AE

Estabelecimento - JI	Agrupamento de Escolas	Capacidade
Bairro Azul – São Silvestre	AE Coimbra Centro	50
Carvalhais de Baixo	AE Coimbra Centro	25
São Bartolomeu	AE Coimbra Centro	25
Ceira	AE Coimbra Sul	50
Centro Escolar Solum-Sul	AE Eugénio Castro	50
Olivais	AE Martim de Freitas	75
Santa Apolónia	AE Rainha Santa Isabel	50
Souselas	AE Rainha Santa Isabel	25
Almas de Freire	AE Coimbra Oeste	50
Taveiro	AE Coimbra Oeste	25
total		425

- Ação 2: Crianças do 1.º CEB sinalizadas com carência alimentar – aquisição de serviços
 - Aprovação do Programa Municipal de Apoio à Família– Férias Escolares (pré-escolar e 1º CEB);
 - A funcionar nos meses de julho a agosto, este Programa é dirigido a crianças do 1º Ciclo do Ensino Básico inseridas em famílias economicamente vulneráveis indicadas pelas Comissões Sociais de Freguesia ou pela Comissão de Proteção de Crianças e Jovens (deliberação de Câmara n.º 2713/2017 de 20/06/2017).
- Ação 3: Crianças do 1.º CEB sinalizadas com carência alimentar – Transferências correntes
 - Foram disponibilizadas refeições gratuitas aos alunos do 1º ciclo do ensino básico nos estabelecimentos de educação pré-escolar, não tendo havido necessidade de recorrer aos serviços prestados por entidades externas.

- Ação 4: Programa Municipal de Apoio à Família – seguro
 - Aquisição de serviços para realização de Seguro de Acidentes Pessoais no valor de 129,21 €, abrangendo um universo de 66 crianças em idade pré-escolar.

Código G.O.P.: 05 004 2015/25 – Qualificar para Melhorar – Pré-Escolar e 1.º CEB

- Ação 1: Material didático e pedagógico
 - Foram requalificados os espaços exteriores dos jardins-de-infância de Antanhol, Ameal, Ceira, Larçã, Pedrulha, Olivais, Solum e Vila Verde e nas escolas do 1º ciclo do ensino básico de Ameal, Fala, Pedrulha e Tovim, através da pintura e da colocação de elementos no espaço de recreio que possibilitaram às crianças e aos alunos uma maior diversidade de escolhas para as suas brincadeiras ao ar livre (jogos tradicionais).

Código G.O.P.: 05 004 2015/27 – Promoção de hábitos de alimentação saudáveis – Bem comer para melhor viver

- Ação 1: Aquisição de serviços
 - Foram desenvolvidas ações de sensibilização com os pais e encarregados de educação e, nos refeitórios escolares, com as crianças, com os técnicos municipais.
- Ação 2: Divulgação
 - Foram divulgadas ações de promoção e sensibilização para uma alimentação saudável, promovidas por entidades externas, através dos mecanismos disponíveis, sem custos diretos associados, nomeadamente através de mensagens de correio eletrónico. Associada a esta ação, encontram-se as diversas atividades desenvolvidas pelos estabelecimentos escolares no âmbito do Programa da Fruta Escolar, cuja execução e monitorização é da responsabilidade do município.

Código G.O.P.: 05 004 2015/28 – Novas candidaturas

- Ação 1: Outros serviços
 - Candidatura ao Centro 2020, no âmbito do PACTO, promovida pela CIM-RC, para a promoção do sucesso educativo e do combate ao abandono escolar, sendo o município entidade parceira com as respetivas componentes a cofinanciar.

Código G.O.P.: 05 004 2016/44 – Residencial “Ganhar Autonomia” (PEDU)

- Ação 1: Requalificação do edifício – Estudos, projeto e execução
 - 06/03/2017 - Aprovado o Projeto Base de Arquitetura;
 - 24/04/2017 – Celebração do contrato de aquisição de serviços para a elaboração de projetos de especialidades para a “Reabilitação e Adaptação Funcional do Edifício Municipal Casa das Cruzes”;
 - 13/11/2017 – Aprovado o projeto de execução da arquitetura, projeto de especialidades, medições e orçamento”;
 - Projetos concluídos e aprovados, e em fase de instrução da candidatura, para financiamento da intervenção no edifício.

Código G.O.P.: 05 004 2017/36 – “Em Coimbra há ciência para todos” – Exploratório Ciência Viva

- Ação 1: Aquisição de serviços
 - “Em Coimbra há ciência para todos” – oferta de 1 voucher por turma a todos os equipamentos da rede pública e privada do Município, para acesso às diversas exposições patentes no Exploratório Infante D. Henrique, abrangendo um universo de cerca de 20.000 crianças e jovens de estabelecimentos de educação e ensino.

Código G.O.P.: 05 004 2017/37 – A Orquestra vai à escola – Orquestra Clássica do Centro

- Ação 1: Aquisição de serviços
 - Orquestra Clássica do Centro – Projeto Educativo e Social – apoio pontual atribuído à Orquestra Clássica do Centro para a realização do projeto educativo e social “Na Música Todos Contam”, no montante de 25.000 €, mediante a celebração de um protocolo de apoio financeiro (deliberação n.º 2495/2016, de 21 de novembro).

Código G.O.P.: 05 004 2017/38 – Projetos inovadores na área da educação

- Encontra-se em fase de elaboração o Regulamento que defina os critérios que determinam o tipo de apoio a atribuir a projetos apresentados na área da educação, por pessoas ou entidades e que possam vir a ser considerados como inovadores, criativos e promotores do sucesso educativo e social.

Quadro 05 004.07 - Transferências Correntes e de Capital para Diversas Entidades Públicas e Privadas em 2017

Unid.: euro

Objetivo/Programa e Entidade		Valor Transferido (Pago)
05 004	Projetos Complementares de Natureza Educativa Associação Humanitária dos Bombeiros Voluntários de Brasfemes	4.000
Total do Programa 05 004		4.000

Balancete das Grandes Opções do Plano de 2017

Unid.: euro

Ob.	Prog.	Projeto		Designação	Classif. Despesa	Financiamento Definido	Cabimento	Compromisso	Realizado Ano	Realizado Total	Pago
		Ano/N.º	Aç								
05	004			Projetos Complementares de Natureza educativa		398.619	94.311	82.343	55.607	55.607	55.607
05	004	2001/13		Apoios a projetos educativos diversos		20.308	12.405	12.405	4.000	4.000	4.000
05	004	2001/13	1	Promovidos por instituições	04 040701	19.858	12.000	12.000	4.000	4.000	4.000
05	004	2001/13	2	Apoio a instituições de ensino	04 040301	450	405	405	0	0	0
05	004	2002/26		Animação sócioeducativa		20.478	2.009	2.009	1.709	1.709	1.709
05	004	2002/26	1	Aquisição de serviços	04 02022503	17.010	1.709	1.709	1.709	1.709	1.709
05	004	2002/26	2	Transportes	04 02021001	3.468	300	300	0	0	0
05	004	2007/58		Coimbra, Cidade Educadora		35.520	12.700	12.700	12.700	12.700	12.700
05	004	2007/58	2	Participação e implementação de projetos de carácter educativo	04 02022599	10	0	0	0	0	0
05	004	2007/58	5	Divulgação	04 020217	10	0	0	0	0	0
05	004	2007/58	6	Aquisição de serviços	04 02022599	12.700	12.700	12.700	12.700	12.700	12.700
05	004	2007/58	7	Carta Educativa (revisão)	04 02022599	10	0	0	0	0	0
05	004	2007/58	8	Reutilizar manuais escolares	04 02022599	22.790	0	0	0	0	0

Balancete das Grandes Opções do Plano de 2017

Ob.	Prog.	Projeto		Designação	Classif. Despesa	Financiamento Definido	Cabimento	Compromisso	Realizado Ano	Realizado Total	Pago	Unid.: euro
		Ano/N.º	Aç									
05	004	2008/30		Tecnologias de informação e comunicação da educação		53.341	53.299	41.331	23.740	23.740	23.740	
05	004	2008/30	1	Plataforma de Gestão Educativa	04 020220	41.331	41.331	41.331	23.740	23.740	23.740	
05	004	2008/30	3	Quadros interativos	04 07011002	12.000	11.968	0	0	0	0	
05	004	2008/30	8	Redes de Área Local (LAN) - cablagem	03 07010307	10	0	0	0	0	0	
05	004	2015/24		Programa Municipal de Apoio à Família		30	0	0	0	0	0	
05	004	2015/24	1	Pré-escolar - Férias escolares - AAAP durante o mês de agosto	04 02022503	10	0	0	0	0	0	
05	004	2015/24	3	Crianças do 1º CEB sinalizadas com carência alimentar - Transferências correntes	04 040701	10	0	0	0	0	0	
05	004	2015/24	4	Programa Municipal de Apoio à Família - seguro	04 02021299	10	0	0	0	0	0	
05	004	2015/25		Qualificar para Melhorar - Pré Escolar e 1º CEB		10	0	0	0	0	0	
05	004	2015/25	1	Material didático e pedagógico	04 020120	10	0	0	0	0	0	
05	004	2015/26		Projeto Educativo Concelhio/Plano Municipal de Educação		30	0	0	0	0	0	
05	004	2015/26	1	Aquisição de serviços	04 02022503	10	0	0	0	0	0	
05	004	2015/26	2	Divulgação	04 020217	10	0	0	0	0	0	
05	004	2015/26	3	Outros serviços	04 02022599	10	0	0	0	0	0	
05	004	2015/27		Promoção de hábitos de alimentação saudáveis - Bem comer para melhor viver		30	0	0	0	0	0	
05	004	2015/27	1	Aquisição de serviços	04 02022503	10	0	0	0	0	0	
05	004	2015/27	2	Divulgação	04 020217	10	0	0	0	0	0	
05	004	2015/27	3	Outros serviços	04 02022599	10	0	0	0	0	0	
05	004	2015/28		Novas candidaturas		10	0	0	0	0	0	
05	004	2015/28	1	Outros serviços	04 02022599	10	0	0	0	0	0	
05	004	2016/44		Residencial "Ganhar Autonomia" (PEDU)		238.012	13.899	13.899	13.459	13.459	13.459	
05	004	2016/44	1	Requalificação do edifício - Estudos, projeto e execução	04 07010307	238.002	13.899	13.899	13.459	13.459	13.459	
05	004	2016/44	3	Medidas de combate ao insucesso e abandono escolar	04 02022599	10	0	0	0	0	0	
05	004	2017/36		Em Coimbra há ciência para todos - Exploratório Ciência Viva		10	0	0	0	0	0	
05	004	2017/36	1	Aquisição de serviços	04 02022503	10	0	0	0	0	0	
05	004	2017/37		A Orquestra vai à Escola - Orquestra Clássica do Centro		30.760	0	0	0	0	0	
05	004	2017/37	1	Aquisição de serviços	04 02022503	30.760	0	0	0	0	0	
05	004	2017/62		Projetos Inovadores de Combate ao Insucesso		80	0	0	0	0	0	
05	004	2017/62	1	Recrutamento de técnicos especializados	06 01010704	10	0	0	0	0	0	
05	004	2017/62	2	Recrutamento de animadores	06 01010704	10	0	0	0	0	0	
05	004	2017/62	3	Seminários, exposições e similares	04 020216	10	0	0	0	0	0	
05	004	2017/62	4	Publicidade	04 020217	10	0	0	0	0	0	
05	004	2017/62	5	Aquisição de material e equipamento de apoio educativo	04 07011002	10	0	0	0	0	0	
05	004	2017/62	6	Material de apoio educativo	04 020120	10	0	0	0	0	0	
05	004	2017/62	7	Apoio às famílias	04 040802	10	0	0	0	0	0	
05	004	2017/62	8	Apoio a instituições	04 040701	10	0	0	0	0	0	

05 005 Programa de “Instalações e Equipamentos Desportivos”

No âmbito do Programa “Instalações e Equipamentos Desportivos”, foram desenvolvidas as seguintes atividades:

- No ano de 2017 planearam-se na área do desporto diversos projetos e ações que tiveram por objetivo criar, melhorar e ampliar as condições de acesso da população à prática desportiva, apoiando pelos meios mais adequados as atividades e iniciativas de interesse municipal previstas nas GOP.
- Para alcançar esses grandes objetivos da política desportiva municipal foram definidas as principais áreas, projetos e ações a desenvolver, das quais realçamos, a promoção e desenvolvimento da prática desportiva e atividade física enquanto instrumentos de melhoria da qualidade de vida e promoção da saúde e bem-estar da população; apoiar a atividade e agentes de desenvolvimento desportivo, assegurando a monitorização e avaliação da execução dos programas e projetos propostos; elaboração, execução e monitorização do cumprimento dos contratos - programa e protocolos de desenvolvimento desportivo; a promoção e gestão, valorização e monitorização de infraestruturas e equipamentos desportivos e de atividade física, em exploração direta ou indireta da autarquia.
- Tem-se procedido à criação de uma dinâmica de aproximação aos munícipes e aos problemas reais do desporto concelhio: desde as infraestruturas aos programas e projetos do desporto de rendimento, à formação desportiva e aos programas de juventude e lazer, numa abordagem pela intervenção qualitativa das ações, na tentativa deliberada de equilibrar as soluções estruturais com as de contingência, proporcionando um serviço de qualidade.
- Concretizaram-se ações de apoio ao associativismo desportivo na prossecução de objetivos e de melhores resultados desportivos, nomeadamente:
 - Cedência de instalações e equipamentos desportivos municipais como forma de apoio aos clubes, associações desportivas e outras entidades beneficiárias;
 - Trabalhos de conservação e manutenção dos Complexos Desportivos Municipais;
 - Obras de Requalificação de Grandes Campos de Jogos;

Código G.O.P.: 05 005 2004/124 – Estádio Cidade de Coimbra

Quadro 05 005.08 - Atividades no Estádio Municipal Cidade de Coimbra

Evento	Modalidade	Apoio/organização/co-organização
Torneio 39º Aniversário ADAC Triatlo Técnico Juvenis	Atletismo	Associação Distrital Atletismo de Coimbra
Torneio de Encerramento da Época Desportiva	Atletismo	Associação Distrital Atletismo de Coimbra
MegaSprinter	Atletismo	Escola Secundária Infanta D. Maria
MegaSprinter	Atletismo	Instituto Educativo de Lordemão
MegaSprinter	Atletismo	Instituto Educativo de Lordemão

Código G.O.P.: 05 005 2008/53 – Construção e requalificação de equipamentos desportivos

- Ação 3: Pista de BMX
 - Elaborado o projeto de execução
- Pista de skate sob o viaduto da ponte Rainha Santa Isabel
 - Elaborado o estudo prévio

Código G.O.P.: 05 005 2008/56 – Requalificação de Grandes Campos de Jogos

– Ação 1: Apoio a Agentes Desportivos – Contratos-programa	Unid.: euro
• Clube de Futebol Santa Clara	50.000,00
Apoio para obras de substituição da cobertura do pavilhão desportivo (deliberação nº 2906 de 22.05.17)	
• Grupo Recreativo “O Vigor da Mocidade”	132.000,00
Apoio para obras de requalificação do piso do pavilhão desportivo (deliberação nº 2904 de 22.05.17)	
• Clube Desportivo de Assafarge	143.000,00
Apoio para requalificação do campo, conversão do campo para relva artificial (deliberação nº 2721 de 20.06.17)	
• Sanjoanense Atlético Clube	239.000,00
Apoio para requalificação do campo, conversão do campo para relva artificial (deliberação nº 2722 de 20.06.17)	
• Futebol Clube de S. Silvestre	172.000,00
Apoio para requalificação do campo, conversão do campo para relva artificial (deliberação nº 2723 de 20.06.17)	

Código G.O.P.: 05 005 2011/55 – Estádio Municipal de Taveiro

Unid.: euro

– Ação 2: Equipamento e mobiliário	
• Aquisição de máquina de treino de formação ordenada para apoio à modalidade de Rugby	3.407,10
– Ação 5: Aquisição de serviços	
• Produtos para tratamento do relvado do EMT	925,27
• Serviços de perfuração e descompactação do relvado	1.100,85
– Ação 7: Aquisição de produtos para relvado	
• do Estádio Municipal de Taveiro	8.185,83

Quadro 05 005.09 - Atividades Estádio Municipal de Taveiro

Evento	Modalidade	Apoio/organização/co-organização
Campeonato Nacional da Divisão de Honra de Rugby – Federação Portuguesa de Rugby – Associação Académica de Coimbra/Secção de Rugby – época desportiva 2016/2017 - de Janeiro de 2017 a Maio de 2017 –	Râguebi	Apoio
Campeonato Nacional da Divisão de Honra de Rugby – Federação Portuguesa de Rugby – Associação Académica de Coimbra/Secção de Rugby – época desportiva 2017/2018 - de Outubro de 2017 a Dezembro de 2017 –	Râguebi	Apoio
Grupo de Veteranos de Taveiro	Futebol	Apoio
Final da Taça da Associação de Futebol de Coimbra	Futebol	Co-Organização
Final da SuperTaça da Associação de Futebol de Coimbra	Futebol	Co-Organização
11th U.E.F.A. European Women's Under 17 Championship 2017/18 qualifying Round – Group 10 Geórgia – República da Irlanda	Futebol	Co-Organização
SuperTaça Futebol Feminina União recreativa de Cadima – Lordemão Futebol Clube	Futebol	Co-Organização
Final da Liga MediaCup SCML 2017	Futebol 7	Co-Organização
1ª Fase da Taça das Regiões U.E.F.A. 2017/2018 Associação de Futebol de Coimbra – Associação de Futebol do Porto	Futebol	Co-Organização
Campeonato Distrital Divisão de Honra Associação académica de Coimbra/Secção de Futebol frente ao Clube Desportivo e Recreativo Penelense	Futebol	Apoio

Código G.O.P.: 05 005 2011/56 – Pavilhão Municipal Multidesportos Dr. Mário Mexia

Unid: euro

- Ação 4: Aquisição serviços
 - Organização do evento The Color Run (deliberação nº 2868 de 08.05.17) 4.920,00
 - Elaboração das medidas de autoproteção para o PMMMM 2.681,40
- Ação 7: Apoios a entidades parceiras na realização de eventos
 - Associação Desportiva do Mondego Apoio à realização do evento “Beira Litoral O” Meeting/Troféu Rainha Santa” (deliberação nº 2650 de 06.02.2017) 5.000,00
 - Associação de Patinagem de Coimbra Apoio à realização da Taça de Portugal de Patinagem Artística (deliberação nº 2796 de 03-04-17) 5.000,00

Quadro 05 005.10 - Atividades Pavilhão Municipal Multidesportos Dr. Mário Mexia

Evento	Modalidade	Apoio/organização/co-organização
VIII taça feminina	Basquetebol	Federação Portuguesa de Basquetebol
Camp. Nac I Div Sen Masc	Basquetebol	Federação Portuguesa de Basquetebol
I Camp Nac II Div Sen Nac	Basquetebol	Federação Portuguesa de Basquetebol
Taça Nacional Sénis Masc	Basquetebol	Federação Portuguesa de Basquetebol
Taça Nacional sub 14 Masc	Basquetebol	Federação Portuguesa de Basquetebol
Goal Ball campeonato nacional	Basquetebol	Federação Portuguesa de Basquetebol
Campeonatos Formação	Basquetebol	Federação Portuguesa de Basquetebol
Torneio Inter Associações sub18asc	Basquetebol	Associação de Basquetebol de Coimbra
Camp Dist Sub 14/16/18	Basquetebol	Federação Portuguesa de Basquetebol
Jogo qualificação para o Mundial Portugal-Bielorrusia	Basquetebol	Federação Portuguesa de Basquetebol
Campeonatos da Fadu	Basquetebol	Federação de Desporto Universitário
Torneio Internacional Roller Derby	Patinagem e Hóquei	Associação de Patinagem de Coimbra Rocket Dolls Roller Derby Coimbra
2º Torneio Jovem Escalões Formação - APC	HOQUEI	Associação de Patinagem de Coimbra
Torneio da Páscoa APC	Patinagem Artística	Associação de Patinagem de Coimbra
AAC - Torneio de Benjamins de Hoquei	Hóquei	Associação de Patinagem de Coimbra
Final da taça de Patinagem Srística	Patinagem Artística	Associação de Patinagem de Coimbra
Artes Marciais	(karaté, judo e jiu jitsu) e kendo)	Clube de Karaté de Coimbra
Camp Nac Veteranos	Judo	Federação Portuguesa de Judo
Camp. Nac Juniores	Judo	Federação Portuguesa de Judo
Coimbra Open Internacional	Jiu jitsu	
European Cup Junior	Judo	Federação Portuguesa de Judo
Estágio Internacional	Judo	Federação Portuguesa de Judo
Estagio Nacional Seleções Judo	Judo	Federação Portuguesa de Judo
CKC Estágio Nacional	Karaté	Clube de Karaté de Coimbra
Taça europa de cadetes	Judo	Federação Portuguesa de Judo
Estágio Internacional	Judo	Federação Portuguesa de Judo
Campeonato Nacional	Kendo	
Torneio Lopes Aleixo	Judo	Associação Distrital de Judo de Coimbra
Torneio José António Marques	Ginástica	Federação Ginástica de Portugal /Centro Norton de Matos
Festa Natal CNM Ginástica	Ginástica	Centro Norton de Matos
Sarau Ginástica AAC	Ginástica	Associação Académica de Coimbra
Elite Cup ao Centro SM Distrital AFC	Futsal	Associação de Futebol de Coimbra
Final Supertaça SM e Feminina FP Futsal	Futsal	Federação Portuguesa de Futsal
Taça honra AFC SM/SF - Distrital	Futsal	Associação de Futebol de Coimbra
Escola superior da ESEC	Espectáculo do Nilton	ESCOLA SUPERIOR DA ESEC
Jogo Taça Portugal 1ª eliminatória 1ª fase SM CAD-olivais	Basquetebol	Federação Portuguesa de Basquetebol
ANACP	Hóquei	Associação de Patinagem de Coimbra

(continuação)

Evento	Modalidade	Apoio/organização/co-organização
Camp Dist 1ª fase Sub 14M CAD-olivais	basquetebol	Federação Portuguesa de Basquetebol
AAC - ginásio SM trofeu António Pratas	basquetebol	Federação Portuguesa de Basquetebol
Camp Dist Sub 14M 1ª fase CAD-ASSSCC	basquetebol	Federação Portuguesa de Basquetebol
Convenção Mundo Hidro	mundo hidro	
Camp Dist 1ª fase Sub 14M AAC-lousanense	basquetebol	Federação Portuguesa de Basquetebol
Camp Regional Hóquei Sub15	Hóquei	Associação de Patinagem de Coimbra
XV Camp Proliga AAC-Estoril SM	basquetebol	Federação Portuguesa de Basquetebol
Camp Dist 2ª fase AAC-CAD	basquetebol	Federação Portuguesa de Basquetebol
I Camp Nac SM II Div Nac ABAB-Vagos	basquetebol	Federação Portuguesa de Basquetebol
AAC-Esgueira SM jogo da II fase 1ª eliminatória da taça de Portugal	basquetebol	Federação Portuguesa de Basquetebol
XV camp da Proliga AAC-SLB SM	basquetebol	Federação Portuguesa de Basquetebol
Camp Dist Sub 18M 1ª fase AAC-olivais	basquetebol	Federação Portuguesa de Basquetebol
Camp Dist 1ª fase Sub 16M AAC-SCERT	basquetebol	Federação Portuguesa de Basquetebol
I Camp Nac II SM ABAB-Gafanha	basquetebol	Federação Portuguesa de Basquetebol
Camp Dist Sub16M CAD-Bola Basket 1ª fase	basquetebol	Federação Portuguesa de Basquetebol
Torneio Regional Mini Hóquei 3*3 APC	Hóquei	Associação de Patinagem de Coimbra
Sport Conibricense Estagio	Karaté	SPORT CONIBRICENSE
XV Camp Proliga SM AAC-Angra	Basquetebol	Federação Portuguesa de Basquetebol
I Camp Nac II Div SM CAD-ABAB	Basquetebol	Federação Portuguesa de Basquetebol
Espectáculo Panda e os Caricas	Panda e os Caricas	Universal Music Portugal , SA
I Camp Nac II Div SM ABAB-Galitos	Basquetebol	Federação Portuguesa de Basquetebol
Festa Natal do CNM	Ginástica	Centro Norton de Matos
Fase Final Distrital Sub18M	Basquetebol	Federação Portuguesa de Basquetebol
ABC treino das Seleções Sub 14/16 M/F	Basquetebol	Federação Portuguesa de Basquetebol
Baile gala/ chá dançante	Queima das fitas	Organização Queima das Fitas de 2017

Código G.O.P.: 05 005 2011/57 – Complexo Olímpico Municipal de Piscinas

Unid: euro

- Ação 4: Aquisição serviços
 - Despesa realizada no valor 1.476,00 €.
- Ação 9: Aquisição de artigos para oferta
 - AAC – Secção de Judo 1.225,08
 - T-Shirt* s para apoio aos participantes no Campeonato Europeu de Judo Universitário que se realizou em 2013 (deliberação nº 2751 de 20.03.17)

Quadro 05 005.11 - Atividades Centro Olímpico de Piscinas Municipais

Evento	Modalidade	Apoio/organização/co-organização
Torneio de Preparação Categorias	Natação Pura	Associação de Natação de Coimbra
Apuramento Campeonato Nacional Longa Distância	Águas Abertas	Associação de Natação de Coimbra
Torneio de Preparação Categorias	Natação Pura	Associação de Natação de Coimbra
Campeonato Interdistrital Juvenis, Juniores e Absolutos – Piscina Longa	Natação Pura	Associação de Natação de Coimbra
Campeonato Nacional de Juvenis, Juniores e Absolutos	Natação Pura	Federação Portuguesa Natação
XXVI Torneio Shigeo Tsukagoshi	Natação Pura	Clube Náutico Académico
Open Indoor Águas Abertas	Natação Pura	Associação de Natação de Coimbra
X Meeting Cidade de Coimbra / XXVIII Torneio Internacional Queima das Fitas	Natação Pura	Secção de Natação da AAC
Torneio de Preparação Categorias	Natação Pura	Associação de Natação de Coimbra
Campeonato Nacional Universitário	Natação Pura	FADU / Secção de Natação da AAC
Festival Jaime Lobo	Natação	Clube Náutico Académico Coimbra
Campeonato Interdistrital de Infantis – Piscina Longa	Natação Pura	Associação de Natação de Coimbra
Campeonato Interdistrital de Juvenis e Absolutos – Piscina Longa	Natação Pura	Associação de Natação de Coimbra
Convenção Mundo Hidro	Fitness Aquático	Mundo Hidro

Código G.O.P.: 05 005 2011/58 – Piscinas Municipais Luís Lopes da Conceição

Unid: euro

– Ação 1: Equipamento e mobiliário

- 1 par de balizas de polo aquático para apoio às atividades PMLLC

1.383,20

Quadro 05 005.12 - Atividades Piscinas Luís Lopes Conceição

Evento	Modalidade	Apoio/organização/co-organização
Jogo Pólo Aquático AAC x CNA	Pólo Aquático	Apoio
Jogo Pólo Aquático AAC x CORAL	Pólo Aquático	Apoio
FCDEF – WorkShop Novas Técnicas Resgate Aquático	Natação	Apoio
II Torneio de Natação Adaptada APPDA	Natação	Apoio
Jogo Pólo Aquático AAC x CFP	Pólo Aquático	Apoio
Jogo Pólo Aquático AAC x CORAL	Pólo Aquático	Apoio
Jogo Pólo Aquático AAC x CAP	Pólo Aquático	Apoio
Dias Desportivos da Páscoa - 2017	Natação	Organização
Férias Desportivas Páscoa Esc. Sup. Agrária (RUGBY)	Natação	Apoio
1º Encontro de Atividades Aquáticas APPDA/Cidade de Coimbra	Natação	Apoio
VII Festival Interno “CASPAE A NADAR”	Natação	Apoio
Jogo Pólo Aquático CNAC x VSC	Pólo Aquático	Apoio

(continuação)

Evento	Modalidade	Apoio/organização/co-organização
Jogo Pólo Aquático AAC x LOUSADA XXI	Pólo Aquático	Apoio
XI Festival Interno "A BRINCAR COM O VIGOR"	Natação	Apoio
Jogos de Coimbra / Torneio de Natação Adaptada	Natação	Organização
Dias Desportivos da Verão - 2017	Natação	Organização
Férias Desportivas Verão Esc. Sup. Agrária (RUGBY)	Natação	Apoio
Cruz Vermelha – Curso de Nadador Salvador	Natação	Apoio
Circuito Regional de Cadetes 1 - ANC	Natação	Apoio
Jogo Pólo Aquático AAC x CASCAIS WP (Fem.)	Pólo Aquático	Apoio
Jogo Pólo Aquático AAC x CASCAIS WP (Masc.)	Pólo Aquático	Apoio
Jogo Pólo Aquático AAC x CN POVOENSE	Pólo Aquático	Apoio
Jogo Pólo Aquático AAC x SSCM PAREDES	Pólo Aquático	Apoio
Jogo Pólo Aquático AAC x SPORTING C.P.	Pólo Aquático	Apoio
IX Memorial Luis Lopes Conceição	Natação	Co-Organização

Código G.O.P.: 05 005 2011/59 – Piscinas Municipais Rui Abreu

Unid: euro

– Ação 1: Equipamento e mobiliário

- Um par de balizas de polo aquático para apoio às atividades na PMRA

1.383,20

Quadro 05 005.13 - Atividades Piscinas Rui Abreu

Evento	Modalidade	Apoio/organização/co-organização
CNAC x Vitória Sport Clube	Pólo Aquático	Clube Náutico Académico
Pólo Aquático Sub 13 Misto - Clube Fluvial Portuense x Vitória Sport Clube	Pólo Aquático	Clube Náutico Académico
Pólo Aquático Sub 13 Misto - CNAC x Leixões SC	Pólo Aquático	Clube Náutico Académico
Pólo Aquático Sub 17 Masculino - CNAC x Leixões SC	Pólo Aquático	Clube Náutico Académico
Pólo Aquático - CNAC x CN Povoense	Pólo Aquático	Clube Náutico Académico
2º Encontro Natação Desporto Escolar	Natação Pura	Escola Secundária D. Dinis
Campeonato Regional de Clubes - Infantis e Absolutos	Natação Pura	Associação de Natação de Coimbra
CNAC x CDUP	Pólo Aquático	Clube Náutico Académico
CNAC x Sporting Clube de Portugal	Pólo Aquático	Clube Náutico Académico
CNAC x SS CM Paredes	Pólo Aquático	Clube Náutico Académico
CNAC x Sporting Clube de Portugal	Pólo Aquático	Clube Náutico Académico
CNAC x Clube Fluvial Portuense	Pólo Aquático	Clube Náutico Académico
Sub 17 Masculino - CNAC x Clube Fluvial Portuense	Pólo Aquático	Clube Náutico Académico
Campeonato Distrital do Desporto Escolar	Natação Pura	DGEST - DREC
Festival de Natação Interclubes	Natação Pura	Clube de Tempos Livres de St. Clara
Torneio Nadador Completo Categorias	Natação Pura	Associação de Natação de Coimbra
CNAC x FOCA	Pólo Aquático	Clube Náutico Académico
TOREGRI 3 Cadetes	Natação Pura	Associação de Natação de Coimbra
Torneio de Abertura	Natação Pura	Associação de Natação de Coimbra
Campeonato Regional de Juniores e Séniores de Piscina Curta	Natação Pura	Associação de Natação de Coimbra
Torneio Nadador Completo Categorias	Natação Pura	Associação de Natação de Coimbra

Código G.O.P.: 05 005 2011/60 – Unidade de Gestão Técnica

Unid: euro

– Ação 4: Aquisição de material para manutenção de complexos desportivos	
• Material para manutenção do COPM	1.525,14
• Eletrobomba para o COPM	1.168,50
• Pistas flutuantes para o COPM	1.252,14
• Produtos químicos para o COPM	754,03
• Produtos químicos para a PMRA	381,56
• Produtos químicos para o PMLLC	394,17
• Produtos químicos para a P. Celas	112,37
• Contadores para o PMDMMM	587,99
• Material para manutenção da PMRA	9,82
• Material para manutenção da PMLLC	71,80
• Material para manutenção da PMRA	511,64
• Material para manutenção da PMLLC	511,64
• Material para manutenção do COPM	664,14
• Produtos químicos para a PMRA	371,34
• Produtos químicos para o COPM	761,37
• Produtos químicos para a PMLLC	320,29
• Produtos químicos para a P. Celas	64,58
• Material para manutenção do COP	544,23
• Material para manutenção da PMLLC	206,03
• Produtos químicos para a PMRA	371,34
• Produtos químicos para o COPM	675,64
• Produtos químicos para a PMLLC	320,29
• Produtos químicos para a P. Celas	64,58
• Rolos de rede sombra para o EMT	1.100,01
• Produtos químicos para a PMRA	258,30
• Produtos químicos para o COPM	560,60
• Produtos químicos para a PMLLC	258,30
• Produtos químicos para a P. Celas	51,66
• Material para manutenção do COPM	601,36
• Material para manutenção da PMRA	175,32
• Material para manutenção da PMLLC	366,81
• Material para manutenção da P. Celas	420,17
• Material para manutenção do COPM	96,92
• Material para manutenção das PMRA	402,73
• Material para manutenção da PMLLC	891,73
• Material para manutenção da P. Celas	1.299,11
• Material para manutenção do COPM	38,13
• Material para manutenção da PMRA	16,35
• Material para manutenção da PMRA	276,87
• Material para manutenção da PMRA	20,07
• Material para manutenção do COPM	274,09
• Material para manutenção do PMMMM	32,99
• Material para manutenção P. Celas	164,82

• Material para manutenção da PMLLC	201,11
• Material para manutenção da P. Celas	201,11
• Material para manutenção do COPM	201,11
• Produtos químicos para a PMRA	422,38
• Produtos químicos para o COPM	995,93
• Produtos químicos para a PMLLC	371,34
• Produtos químicos para a P. Celas	64,58
• Fitas de impressão de cartões de acesso às instalações desportivas	738,00
• Produtos químicos para o COPM	258,30
• Material para manutenção das PMRA	213,95
• Material para manutenção das COPM	213,95
• Material para manutenção das PMLLC	213,95
• Material para manutenção das P. Celas	106,97
• Produtos químicos para a PMRA	726,52
• Produtos químicos para o COPM	1.477,25
• Produtos químicos para a PMLLC	703,86
• Produtos químicos para a P. Celas	167,37
• Manutenção de complexos desportivos na PMRA	213,95
• Manutenção de complexos desportivos na COPM	213,95
• Manutenção de complexos desportivos na PMLLC	213,95
• Manutenção de complexos desportivos na P. Celas	106,97
• Bomba circuladora para circuito de aquecimento no COPM	1.208,84
• Comendo pneumático para o COPM	1.493,71
• Comendo pneumático para a PMLLC	1.493,71
• Cabo inox para a PMRA	188,04
• Cabo inox para o COPM	718,74
• Cabo inox para a PMLLC	188,04
• Cartões RDIF e Kit`s de limpeza para o COPM	973,40
• Cartões RDIF e Kit`s de limpeza para o PMMMM	997,62
• Cartões RDIF e Kit`s de limpeza para a PMRA	358,40
• Cartões RDIF e Kit`s de limpeza para a PMLLC	536,37
• Cartões RDIF e Kit`s de limpeza para a P. Celas	358,40
• Manutenção da PMRA	295,82
• Manutenção do PMMMM	167,28
• Manutenção do COPM	549,81
• Manutenção da PMLLC	313,96
• Manutenção da P. Celas	105,17
– Ação 5: Aquisição de serviços técnicos especializados	
• Instalação e manutenção de infraestruturas de energia no COPM	571,95
• Instalação e manutenção de infraestruturas de energia no PMMMM	571,95
• Análises químicas à água e superfícies na P. Celas	482,16
– Ação 9: Aquisição de equipamento básico para complexos desportivos	
• Tendas de apoio ao evento no âmbito da Mostra de associações Juvenis do Distrito de Coimbra	4.052,85
• Fraldário vertical com sinto de segurança para as PMLLC	1.199,05
• Relógios de parede acrílica para a PMLLC	440,99

- Ação 11: Conservação de complexos desportivos
 - Reparação de UTAS com fornecimento e aplicação de viveiros material no COPM 3.379,12
 - Serviços de reparação da linha dos separadores de microbolhas de ar no COPM 889,29
 - Fornecimento de bomba trasfega de produtos químicos no COPM 1.222,48
 - Fornecimento de bomba trasfega de produtos químicos na PMLLC 1.222,48
 - Fornecimento de bomba trasfega de produtos químicos na PMRA 1.222,48
 - Reparação de eletrobombas na PMLLC 702,79
 - Reparação de eletrobombas na COPM 1.345,72
 - Reparação de eletrobombas na P.CELAS 1.224,99
 - Reparação de eletrobombas na PMRA 1.215,50
 - Reparação de eletrobombas na P.CELAS 221,40
 - Revisão de caldeiras na PMRA 319,80
 - Revisão de caldeiras na COPM 1.851,15
 - Revisão de caldeiras na PMLLC 319,80
 - Revisão de caldeiras na PMMMM 319,80
 - Revisão de caldeiras na P. Celas 387,45
 - Fornecimento e montagem de porta em alumínio e outro material inerente à montagem para o COPM 985,00
 - Aquisição de coletores para manutenção e conservação da PMRA 3.542,40
- Ação 12: Manutenção e conservação de equipamento básico
 - Despesa realizada no valor de 608,48 €.

Código G.O.P.: 05 005 2011/61 – Requalificação de grandes campos de jogos (rede de relvados sintéticos) Unid.: euro

- Ação 1: Apoios a agentes desportivos
 - Associação Académica de Coimbra/OAF 202.643,00
Apoio à reabilitação dos campos com piso de relva artificial da Academia, para utilização das camadas jovens do clube (deliberação nº 3167 de 28.08.17)
 - Despesa realizada no valor de 604.399,20 €.

Código G.O.P.: 05 005 2012/62 – Campo Municipal da Arregaça e outros equipamentos desportivos municipais

- Ação 8: Grandes reparações/investimento Unid.: euro
 - Aquisição de rede metálica e colocação de nova rede de malha na estrutura do Parque Linear do Vale das Flores 3.809,93

Quadro 05 005.14 - Atividades Campo Municipal da Arregaça

Evento	Modalidade	Apoio/organização/co-organização
Jogos do Campeonato Distrital de seniores	Futebol	Associação de Futebol de Coimbra
Jogos do Campeonato Distrital de Juniores	Futebol	Associação de Futebol de Coimbra
Jogos do Campeonato Distrital de Juvenis	Futebol	Associação de Futebol de Coimbra
Jogos do Campeonato Distrital de Iniciados	Futebol	Associação de Futebol de Coimbra
Jogos do Campeonato Distrital de infantis	Futebol	Associação de Futebol de Coimbra
Jogos do Campeonato Distrital de Traquinas	Futebol	Associação de Futebol de Coimbra
Jogos do Campeonato Distrital 1ª Divisão Masc.	Futebol	Associação de Futebol de Coimbra
Jogos da Taça AFC Juniores Masc.	Futebol	Associação de Futebol de Coimbra
Campeonato Nacional de Promoção do futebol Feminino	Futebol	Associação de Futebol de Coimbra
Jogos do Campeonato Distrital de Benjamins	Futebol	Associação de Futebol de Coimbra

Código G.O.P.: 05 005 2012/63 – Seguros

Unid.: euro

- Ação 3: Seguros de atividades físicas
 - Organização do Coimbra Trail Aeminium Seguro dos participantes no evento (deliberação nº 2944 de 05.06.17) 318,67
 - Seguro dos participantes nos Dias Desportivos de Verão 2017 (deliberação nº 2727 de 20.06.17) 674,98

Código G.O.P.: 05 005 2012/64 – Prémios e galardões

Unid.: euro

- Ação 1: Prémios e galardões
 - Medalhas desportivas para oferta no âmbito da realização de diversos eventos desportivos 5.581,13

Código G.O.P.: 05 005 2013/35 – Piscinas de Celas

Unid.: euro

- Ação 1: Equipamento e mobiliário
 - Balcão para a P. Celas 1.003,16

Código G.O.P.: 05 005 2015/47 – Atividades complementares

- Ação 1: Aquisição de Serviços
 - Pulseiras para os participantes no evento “CoimbraPinkMove - DesportivaWoman Day, no âmbito do Dia Internacional da Mulher 344,40
 - Meios técnicos para a realização do “CoimbraPinkMove - DesportivaWoman Day no âmbito do Dia Internacional da Mulher 6.100,00
 - Emissão de licença da Sociedade Portuguesa de Autores para a realização do “CoimbraPinkMove - DesportivaWoman Day, no âmbito do Dia Internacional da Mulher 340,00
 - Impressão de folhetos para divulgação do “CoimbraPinkMove – DesportivaWoman Day, no âmbito do Dia Internacional da Mulher 381,30
 - Cronometragem no âmbito do evento Coimbra Trail Aeminium 1.720,77
 - Aluguer de tendas no âmbito da organização da Feira das Modalidades – Dia Olímpico 15.520,14
 - Produção/organização dos jogos “Coimbra Sem Fronteiras” 46.740,00
 - Coorganização da “ IV Meia Maratona de Coimbra” 29.821,35

Quadro 05 005.15 – Estatísticas Equipamento Desportivos Municipais

Descrição da estatística e do Indicador de desempenho	2016		2017		Variação 17/16	
	n.º entidades/atividade	utilizadores	n.º entidades/atividade	utilizadores	n.º entidades/atividade	utilizadores
Piscina Municipal Rui Abreu						
Utilização livre		12.856		13.828	7,56%	972
Utilização por clubes/escolas/instituições	13	53.240	18	55.777	4,77%	2537
Utilização em competição	22	6.993	18	5.570	-20,35%	-1423
Atividades Próprias	2	6.622	2	5.342	-19,33%	-1280
Eventos Desportivos	1	136		0	0,00%	-136
Sub-Total	38	79.847	38	80.517	0,84%	670

(continuação)

Descrição da estatística e do Indicador de desempenho	2016		2017		Variação 17/16	
	n.º entidades/atividade	utilizadores	n.º entidades/atividade	utilizadores	n.º entidades/atividade	utilizadores
Piscina Municipal Luís Lopes da Conceição						
Utilização livre		13.270		13.671	3,02%	401
Utilização por clubes/escolas/instituições	10	37.481	9	35.739	-4,65%	-1742
Utilização em competição	21	984	24	880	-10,57%	-104
Atividades Próprias	3	7.095	3	6.395	-9,87%	-700
Eventos Desportivos	2	376	1	114	-69,68%	-262
Coimbra Elite	0	0	0	0	0,00%	0
Sub-Total	36	59.206	37	56.799	-4,07%	-2407
Centro Olímpico de Piscinas Municipais						
Utilização livre		37.062		36.444	-1,67%	-618
Utilização por clubes/escolas/instituições	39	85.715	41	84.738	-1,14%	-977
Utilização em competição	10	11.116	12	9.120	-17,96%	-1996
Atividades Próprias	3	10.551	3	10.211	-3,22%	-340
Eventos Desportivos	2	3.257	2	4.834	48,42%	1577
CoimbraElite	4	893	4	779	-12,77%	-114
Sub-Total	58	148.594	62	146.126	-1,66%	-2468
Piscinas Municipais de Celas						
Utilização livre		11.101		10.783	-2,86%	-318
Utilização por clubes/escolas/instituições	12	12.804	10	14.759	15,27%	1955
Utilização em competição	0	0	0	0	0,00%	0
Atividades Próprias	2	665		542	-18,50%	-123
Eventos Desportivos	0	0	1	120	0,00%	120
Sub-Total	14	24.570	11	26.204	6,65%	1634
Pavilhão Municipal Mult. Mário Mexia						
Utilizadores-Treinos	3.225	44.950	4.155	55.250	22,91%	10300
Utilizadores-Jogos	136	6.150	165	7.365	19,76%	1215
Eventos Desportivos	29	19.756	34	26.950	36,41%	7194
Outras Utilizações	715	23.352	790	25.250	8,13%	1898
CoimbraElite	30	26.778	35	31.225	16,61%	4447
Total	4.135	120.986	5.179	146.040	20,71%	25054
Estádio Municipal de Taveiro						
Utilizadores-Treinos	133	2.401	119	2.753	14,66%	352
Utilizadores-Jogos	14	630	17	720	14,29%	90
Outras Atividades	5	715	7	390		-325
Total	152	3.746	143	3.863	3,12%	117

(continuação)

Descrição da estatística e do Indicador de desempenho	2016		2017		Variação 17/16	
	n.º entidades/atividade	utilizadores	n.º entidades/atividade	utilizadores	n.º entidades/atividade	utilizadores
Campo Municipal da Arregaça						
Utilizadores-Treinos	539	20.281	541	20.441	0,79%	160
Utilizadores-Jogos	89	2.836	91	2.898	2,19%	62
Total	628	23.117	632	23.339	0,96%	222
Estádio Municipal Cidade de Coimbra						
Pista de Atletismo						
Utilizadores-Treinos/Aulas/Lazer	405	23.625	403	23.591	0%	-34
Utilizadores-Provas	8	2.065	3	1.251	-39%	-814
Total	413	25.690	406	24.842	-3,30%	-848

Quadro 05 005.16 - Transferências Correntes e de Capital para Diversas Entidades Públicas e Privadas em 2017

Objetivo/Programa e Entidade		Unid.: euro Valor Transferido (Pago)
05 005	Instalações e Equipamentos Desportivos	
	Associação Académica de Coimbra - Organismo Autónomo de Futebol	202.643
	Associação de Patinagem de Coimbra	5.000
	Associação Desportiva de Souselas	34.880
	Associação Desportiva do Mondego, Ori-Mondego	5.000
	Associação Desportiva e Cultural da Adémia	34.880
	Associação Desportiva e Cultural de Almalaguês	34.880
	Clube Desportivo de Assafarge	71.500
	Clube Futebol Santa Clara	50.000
	Esperança Atlético Clube	34.880
	Futebol Clube de São Silvestre	172.000
	Grupo Recreativo O Vigor da Mocidade	132.000
	Real Clube de Brasfemes	34.880
	Sanjoanense Atlético Clube	119.500
	União Desportiva e Recreativa de Cernache	34.880
	Total do Programa 05 005	966.925

Balancete das Grandes Opções do Plano de 2017

Ob.	Prog.	Projeto		Designação	Classif. Despesa	Financiamento Definido	Cabimento	Compromisso	Realizado Ano	Realizado Total	Pago	Unid.: euro
		Ano/N.º	Aç									
05	005					2.456.612	1.745.845	1.637.571	1.471.983	1.559.830	1.146.140	
05	005	2004/124		Estádio Cidade de Coimbra		70	0	0	0	0	0	
05	005	2004/124	4	Aquisição de serviços	05 02022502	10	0	0	0	0	0	
05	005	2004/124	5	Material para prática desportiva	05 020121	10	0	0	0	0	0	
05	005	2004/124	6	Conceção e execução de instalações	05 07010302	10	0	0	0	0	0	
05	005	2004/124	7	Aquisição de produtos para manutenções	05 020121	10	0	0	0	0	0	
05	005	2004/124	8	Equipamentos básicos	05 07011002	10	0	0	0	0	0	
05	005	2004/124	10	Encargos com utilização da Pista de Atletismo	05 02022599	10	0	0	0	0	0	
05	005	2004/124	12	Certificações	05 02022599	10	0	0	0	0	0	
05	005	2004/132		Campos polivalentes, Quintais desportivos, Parques desportivos de bairro e Prática desportiva informal		50	0	0	0	0	0	
05	005	2004/132	1	Projetos e construção	05 07010302	10	0	0	0	0	0	
05	005	2004/132	2	Apoios beneficiação de complexos desportivos	05 080701	10	0	0	0	0	0	
05	005	2004/132	3	Equipamento de apoio à prática desportiva	05 02020301	10	0	0	0	0	0	
05	005	2004/132	4	Certificação de equipamentos desportivos	05 02022599	10	0	0	0	0	0	
05	005	2004/132	6	Material de apoio à prática desportiva	05 020121	10	0	0	0	0	0	
05	005	2004/136		Pista Internacional de Pesca Desportiva		10	0	0	0	0	0	
05	005	2004/136	1	Manutenção (acompanhamento)	05 07010413	10	0	0	0	0	0	
05	005	2004/137		Estudos e publicações, projetos e parcerias		522	150	150	0	0	0	
05	005	2004/137	4	Aquisição de serviços de informação e divulgação	05 020217	522	150	150	0	0	0	
05	005	2008/53		Skate Parque Municipal		203.050	0	0	0	0	0	
05	005	2008/53	1	Projeto	03 07010302	10	0	0	0	0	0	
05	005	2008/53	2	Construção	03 07010302	10	0	0	0	0	0	
05	005	2008/53	3	Pista de BMX	05 07010302	203.010	0	0	0	0	0	
05	005	2008/53	4	Recuperação de equipamentos Parque Verde - Margem esquerda	05 07010302	10	0	0	0	0	0	
05	005	2008/53	7	Campo de Golfe - aquisição para estudo de implementação	05 020214	10	0	0	0	0	0	
05	005	2008/56		Requalificação de Grandes Campos de Jogos		736.000	736.000	736.000	736.000	736.000	545.000	
05	005	2008/56	1	Apoio a Agentes Desportivos - Contratos-Programa	05 080701	736.000	736.000	736.000	736.000	736.000	545.000	
05	005	2010/41		Áreas e infraestruturas de Desporto e Lazer		10	0	0	0	0	0	
05	005	2010/41	2	Requalificação de áreas desportivas - apoio às Juntas de Freguesia	05 0805010299	10	0	0	0	0	0	
05	005	2010/42		Construção e requalificação de Pavilhões Desportivos e Salas de Desporto		30	0	0	0	0	0	
05	005	2010/42	1	Projetos e construção	03 07010302	10	0	0	0	0	0	
05	005	2010/42	2	Requalificações	05 080701	10	0	0	0	0	0	
05	005	2010/42	3	Aquisição de material	05 07011002	10	0	0	0	0	0	
05	005	2010/63		Centro Desportivo Coimbra Norte		20	0	0	0	0	0	
05	005	2010/63	2	Construção (1.ª fase)	0102 07010302	10	0	0	0	0	0	
05	005	2010/63	3	Construção (2.ª fase) - Contrato Programa de 08.09.2013	05 0805010299	10	0	0	0	0	0	
05	005	2011/37		Equipamentos e Atividade Física Escolar		318	0	0	0	0	0	
05	005	2011/37	1	Equipamento Desportivos Escolares - const., recuperação e conservação	05 07010302	10	0	0	0	0	0	
05	005	2011/37	2	Aquisição de equipamentos desportivos	05 07011002	10	0	0	0	0	0	
05	005	2011/37	3	Aquisição de material desportivo de desgaste	05 020121	298	0	0	0	0	0	

Balancete das Grandes Opções do Plano de 2017

Ob.	Prog.	Projeto		Designação	Classif. Despesa	Financiamento Definido	Cabimento	Compromisso	Realizado Ano	Realizado Total	Pago	Unid.: euro
		Ano/N.º	Aç									
05	005	2011/38		Estudos, publicações e imagem		561	418	418	0	418	418	
05	005	2011/38	2	Agendas e folhetos para divulgação de atividades física	05 020217	130	0	0	0	0	0	
05	005	2011/38	4	Material de divulgação de imagem institucional	05 020217	431	418	418	0	418	418	
05	005	2011/55		Estádio Municipal de Taveiro		37.835	23.305	23.305	22.989	22.989	22.989	
05	005	2011/55	1	Conservação diversa	05 07010302	11.610	8.962	8.962	8.962	8.962	8.962	
05	005	2011/55	2	Equipamento e mobiliário	05 07011002	10.010	3.407	3.407	3.407	3.407	3.407	
05	005	2011/55	3	Tratamento de relvado	05 07010302	10	0	0	0	0	0	
05	005	2011/55	4	Aquisição e colocação de relvado	05 07010302	10	0	0	0	0	0	
05	005	2011/55	5	Aquisição de serviços	05 02022599	4.000	1.416	1.416	1.101	1.101	1.101	
05	005	2011/55	6	Obras de requalificação	05 07010302	10	0	0	0	0	0	
05	005	2011/55	7	Aquisição de produtos para relvado	05 020121	12.000	9.519	9.519	9.519	9.519	9.519	
05	005	2011/55	9	Aquisição de serviços publicidade	05 020217	185	0	0	0	0	0	
05	005	2011/56		Pavilhão Municipal Multidesportos Dr. Mário Mexia		29.707	19.828	19.828	14.920	14.920	14.920	
05	005	2011/56	1	Investimentos complementares	05 07010302	10	0	0	0	0	0	
05	005	2011/56	2	Equipamento e mobiliário	05 07011002	5.000	0	0	0	0	0	
05	005	2011/56	3	Manutenção e conservação de equipamento básico	05 02020302	10	0	0	0	0	0	
05	005	2011/56	4	Aquisição de serviços	05 02022599	14.000	9.151	9.151	4.920	4.920	4.920	
05	005	2011/56	7	Apoios a entidades parceiras na realização de eventos	05 040701	10.000	10.000	10.000	10.000	10.000	10.000	
05	005	2011/56	9	Aquisição de serviços de publicidade	05 020217	677	677	677	0	0	0	
05	005	2011/56	11	Conservação diversa	05 02020301	10	0	0	0	0	0	
05	005	2011/57		Complexo Olímpico Municipal de Piscinas		15.512	5.201	5.201	2.701	2.701	2.701	
05	005	2011/57	2	Equipamento e mobiliário	05 07011002	3.510	0	0	0	0	0	
05	005	2011/57	4	Aquisição de serviços	05 02022599	8.246	1.476	1.476	1.476	1.476	1.476	
05	005	2011/57	6	Manutenção e conservação	05 07010302	10	0	0	0	0	0	
05	005	2011/57	8	Aquisição de serviços de publicidade	05 020217	10	0	0	0	0	0	
05	005	2011/57	9	Aquisição de artigos para oferta	05 020115	1.226	1.225	1.225	1.225	1.225	1.225	
05	005	2011/57	10	Conservação diversa	05 02020301	10	0	0	0	0	0	
05	005	2011/57	11	Apoios a entidades parceiras na realização de eventos	05 040701	2.500	2.500	2.500	0	0	0	
05	005	2011/58		Piscinas Municipais Luis Lopes da Conceição		9.640	1.383	1.383	0	0	0	
05	005	2011/58	1	Equipamento e mobiliário	05 07011002	4.010	1.383	1.383	0	0	0	
05	005	2011/58	6	Aquisição de serviços	05 02021299	4.510	0	0	0	0	0	
05	005	2011/58	7	Aquisição de serviços publicidade	05 020217	1.110	0	0	0	0	0	
05	005	2011/58	9	Conservação e manutenção	05 02020301	10	0	0	0	0	0	
05	005	2011/59		Piscinas Municipais Rui Abreu		11.020	1.383	1.383	0	0	0	
05	005	2011/59	1	Equipamento e mobiliário	05 07011002	2.010	1.383	1.383	0	0	0	
05	005	2011/59	3	Aquisição de serviços	05 02022599	9.000	0	0	0	0	0	
05	005	2011/59	4	Obras de remodelação	05 07010302	10	0	0	0	0	0	
05	005	2011/60		Unidade de Gestão Técnica		573.058	201.092	115.119	70.658	70.658	70.263	
05	005	2011/60	1	Manutenção e reparação de complexos desportivos	05 07010302	39.010	0	0	0	0	0	

Balancete das Grandes Opções do Plano de 2017

Ob.	Prog.	Projeto		Designação	Classif. Despesa	Financiamento Definido	Cabimento	Compromisso	Realizado Ano	Realizado Total	Pago	Unid.: euro
		Ano/N.º	Aç									
05	005	2011/60	2	Otimização energética de complexos desportivos	05 07010302	35.770	0	0	0	0	0	
05	005	2011/60	4	Material para manutenção de complexos desportivos	05 020121	86.700	68.904	56.608	24.574	24.574	24.574	
05	005	2011/60	5	Aquisição de serviços técnicos especializados	05 02022599	83.500	15.499	14.344	10.397	10.397	10.003	
05	005	2011/60	9	Aquisição de equipamento básico para complexos desportivos	05 07011002	29.460	9.364	9.364	7.720	7.720	7.720	
05	005	2011/60	11	Conservação de complexos desportivos	05 02020301	291.578	104.926	32.402	27.358	27.358	27.358	
05	005	2011/60	12	Manutenção e conservação de equipamento básico	05 02020302	7.000	2.399	2.399	608	608	608	
05	005	2011/60	13	Conservação de equipamento administrativo	05 02020304	40	0	0	0	0	0	
05	005	2011/61		Requalificação de grandes campos de jogos (rede de relvados sintéticos)		638.010	621.908	621.908	516.970	604.399	411.925	
05	005	2011/61	1	Apoios a agentes desportivos	05 080701	638.000	621.908	621.908	516.970	604.399	411.925	
05	005	2011/61	2	Novos Campos	05 080701	10	0	0	0	0	0	
05	005	2012/62		Campo Municipal da Arregaça e Outros Equipamentos Desportivos Municipais		70.060	16.110	3.810	0	0	0	
05	005	2012/62	1	Campo Municipal da Arregaça - instalação de apoio - projeto	02 07010302	10	0	0	0	0	0	
05	005	2012/62	2	Campo Municipal da Arregaça - Instalações de apoio - construção	03 07010302	10	0	0	0	0	0	
05	005	2012/62	3	Conservação, manutenção e reabilitação	05 02020301	10	0	0	0	0	0	
05	005	2012/62	5	Aquisição de serviços	05 02022599	10	0	0	0	0	0	
05	005	2012/62	7	Apoios a entidades parceiras	05 040701	10	0	0	0	0	0	
05	005	2012/62	8	Grandes reparações/Investimento	03 07010302	70.010	16.110	3.810	0	0	0	
05	005	2012/63		Seguros		5.010	994	994	675	675	675	
05	005	2012/63	3	Seguro de atividades físicas	05 02021202	5.010	994	994	675	675	675	
05	005	2012/64		Prémios e galardões		5.609	5.581	5.581	5.581	5.581	5.581	
05	005	2012/64	1	Prémios e galardões	05 020115	5.609	5.581	5.581	5.581	5.581	5.581	
05	005	2013/35		Piscinas de Celas		7.770	1.003	1.003	0	0	0	
05	005	2013/35	1	Equipamento e mobiliário	05 07011002	3.000	1.003	1.003	0	0	0	
05	005	2013/35	2	Aquisição de serviços	05 02022599	4.750	0	0	0	0	0	
05	005	2013/35	8	Conservação e manutenção	05 02020301	10	0	0	0	0	0	
05	005	2013/35	9	Investimentos complementares	03 07010302	10	0	0	0	0	0	
05	005	2015/29		Qualificação do campo de jogos junto à Igreja Matriz de Souselas		10	0	0	0	0	0	
05	005	2015/29	1	Construção	0102 07010302	10	0	0	0	0	0	
05	005	2015/46		Candidaturas a eventos		10	0	0	0	0	0	
05	005	2015/46	1	Aquisição de serviços	05 020214	10	0	0	0	0	0	
05	005	2015/47		Atividades Complementares		112.720	111.489	101.489	101.489	101.489	71.667	
05	005	2015/47	1	Serviços	05 02022599	102.700	101.489	101.489	101.489	101.489	71.667	
05	005	2015/47	2	Transportes	05 02021001	10.000	10.000	0	0	0	0	
05	005	2015/47	3	Publicidade	05 020217	10	0	0	0	0	0	
05	005	2015/47	4	Artigos para ofertas	05 020121	10	0	0	0	0	0	

05 006 Programa de “Fomento e Formação Desportivos”

No âmbito do Programa “Fomento e Formação Desportivos”, foram desenvolvidas as seguintes atividades:

- Operacionalização do Projeto Municipal de Compromisso com o Desporto Social “Atividade Física para a 3ª Idade” com 17 centros de apoio e 435 participantes;
- Operacionalização do Projeto Municipal de “Férias Desportivas da Páscoa” com 121 participantes e “Férias Desportivas de Verão” com 435 participantes;
- Operacionalização do Evento The Color Run;
- Operacionalização do evento “Coimbra Wild Challenge”;
- Organização da atividade “Coimbra Pink Move – DesportivaWoman Day” no âmbito das Comemorações do dia Internacional do Mulher;
- Operacionalização da 5ª Corrida “Pedro e Inês”;
- Operacionalização do Coimbra Trial Urbano;
- Operacionalização da Feira das Modalidades – Dia Olímpico;
- Organização da 14ª edição dos Jogos de Coimbra 2017;
- Operacionalização das Finais dos Jogos Sem Fronteiras;
- Operacionalização da “IV Meia Maratona de Coimbra” – Corrida do Conhecimento;
- Criação do Centro De Treino de Alto Rendimento Desportivo Universitário de Natação em Coimbra;
- Operacionalização da 40ª Corrida de S. Silvestre.

Código G.O.P.: 05 006 2004/140 – Eventos de relevante interesse municipal

Unid.: euro

– Ação 1: Apoio a Atletas/Clubes/Associações de Coimbra	
• Associação Recreativa e Cultural da Cova do Ouro e Serra da Rocha	6.000,00
Apoio à realização do evento “Jogos Sem Fronteiras – Cidade de Coimbra, Cova do Ouro e Serra da Rocha (deliberação nº 2905 de 22.05.17)	
• Associação de Patinagem de Coimbra	25.000,00
Coorganização da 2ª Edição da Elite Cup em Hóquei em Patins (deliberação nº 2945 de 01.06.17)	
• Centro Social e Desportivo de Sant’ Ana	5.000,00
Apoio à realização de Demonstração Desportiva de Kart Cross e Pop Cidade de Coimbra	
• Federação Portuguesa de Bridge	1.500,00
Apoio à realização do Torneio Internacional de Bridge Cidade de Coimbra	
• Associação Distrital de Judo de Coimbra	3.000,00
Apoio ao 2º Torneio de Judo Cidade de Coimbra	
• Rocket Dolls Roller Derby Coimbra	2.500,00
Apoio à realização do 1º Torneio Internacional de Roller Derby Cidade de Coimbra	
• Associação Coimbra Basquete	1.000,00
Apoio ao 3º Torneio Aeminium de Streetbasket Cidade de Coimbra	
• AAC – Secção de Boxe	4.000,00
Apoio à realização da Gala de Boxe Olímpico Cidade de Coimbra	
• Quinta das Lágrimas Clube de Golfe	2.000,00

Apoio à realização do Campeonato Nacional de Mid-Amateur/Sénior de Pich&Putt Cidade de Coimbra	
• Federação Portuguesa de Paraquedismo	1.500,00
Apoio à realização da Taça de Precisão de Aterragem em Paraquedismo (deliberação nº 2943 de 05.06.17)	
Código G.O.P.: 05 006 2004/142 – Iniciativas e Eventos Municipais	Unid.: euro
– Ação 7: Material de apoio à prática desportiva	
• Aquisição de t-shirt`s no âmbito dos jogos “Coimbra sem Fronteiras”	247,38
– Ação 10: Aquisição de serviços	
• Serviço de gravação de medalhas no âmbito da Homenagem aos Campeões de Coimbra 2015/2016	110,00
– Ação 14: Ofertas no âmbito de eventos	
• Aquisição de estojos para medalhas no âmbito da Homenagem aos Campeões de Coimbra 2015/2016	509,22
– Ação 15: Aquisição de seguros de acidentes pessoais	
• Para os participantes no evento “CoimbraPinkMove - DesportivaWoman Day, no âmbito do Dia Internacional da Mulher	308,00
• Para os participantes no corta mato Integrados nos 14ºs Jogos de Coimbra 2017	235,81
• No âmbito da atividade “Dias Desportivos da Páscoa” (deliberação nº 2747 de 20.03.2017)	211,50
• No âmbito dos 14º Jogos de Coimbra 2017	784,81
• Na caminhada no âmbito do “Dia Mundial do Coração”	40,82
Código G.O.P.: 05 006 2004/147 – Contratos - Programa Formação Desportiva	Unid.: euro
– Ação 1: Apoio a agentes desportivos de Coimbra	
Programa Desportivo da Queima das Fitas	
• AAC – Secção de Xadrez	1.000,00
Apoio à realização do Open Internacional Queima das Fitas	
• AAC – Secção de Desportos Náuticos	2.500,00
Apoio à realização da 36ª Regata Internacional Queima das Fitas	
• AAC – Secção de Desportos Motorizados	3.000,00
Apoio à realização do Rali Queima das Fitas	
• AAC – Secção de Natação	5.000,00
Apoio à realização do X Meeting Cidade de Coimbra (deliberação nº 2869 de 08.05.17)	
Programa Desportivo das Festas da Cidade	
• Centro Hípico de Coimbra	5.000,00
Apoio à realização do Grande Prémio Internacional Cidade de Coimbra em Hipismo (deliberação nº 2943 de 05.06.17)	
• CMC/Federação Portuguesa de Basquetebol	10.000,00
Coorganização de jogo de apuramento Portugal x Bielorrússia para o Worl Cup 2019 Deliberação nº 2770 de 10.07.17	
Regulamento Municipal de Apoio ao Desporto:	
• Associação Desportiva e Cultural de Almalaguês	15.000,00
• Associação Desportiva e Cultural da Adémia	15.000,00
• Associação Desportiva de Souselas	15.000,00
• Esperança Atlético Clube	15.000,00

- Real Clube de Brasfemes 15.000,00
- União Clube Eirense 15.000,00
- União Desportiva Recreativa de Cernache 15.000,00

Código G.O.P.: 05 006 2004/148 – Contratos - Programa competição desportiva não profissional

Unid.: euro

- Ação 1: Apoio a agentes desportivos de Coimbra
 - Associação Académica de Coimbra 2.500,00
 - Apoio à realização do Torneio de Escolinhas da Briososa face às despesas de logística com transportes e outros serviços.
Deliberação nº 2831 de 17.04.17
 - Programa Desportivo das Festas da Cidade
 - AAC – Secção de Rugby 2.500,00
Apoio à organização do Campeonato Nacional de Rugby 7's Cidade de Coimbra
 - Clube Automóvel do Centro 5.000,00
Apoio à realização do 47º Rali Rainha Santa Cidade de Coimbra
 - Associação de Ciclismo da Beira Litoral 3.500,00
Apoio à realização do 2º Grande Prémio do Mondego Cidade de Coimbra
(deliberação nº 2943 de 05.06.17)

Código G.O.P.: 05 006 2004/152 – Outros Programas de Apoio ao Associativismo

- Ação 3: Transferência para aquisição de equipamento
 - Corpo Nacional de Escutas 5.000,00
Apoio à requalificação do edifício sede do Agrupamento de Escuteiros
(deliberação nº 3159 de 28.08.17)

Outros apoios:

- Associação Desportiva do Mondego 1.826,92
Isenção de diversas taxas municipais no âmbito da realização do evento “Beira Litoral O’Meeting”/ Troféu Rainha Santa
(deliberação nº 2650 de 06.02.17)

Quadro 05 006.17 - Pedidos de isenções de taxas municipais para ratificação do Executivo Municipal
(deliberação nº 2651 de 06.02.2017)

Unid.: euro

Entidade	Finalidade	Valor	Instalação
Escola Secundária José Falcão	Cedência das instalações da Piscina M. Celas para a realização do 2º Encontro Local de Desporto Escolar	195,80	Piscina M. de Celas
Associação Nacional de Desporto para Deficientes Visuais	Cedência de arena do PMMMM para a realização da 2ª Jornada do Campeonato Nacional de Goalball	510,40	PMMMM
Associação de Patinagem de Coimbra	Cedência de arena desportiva para realização da Gala de Patinagem Artística	722,30	PMMMM
Associação de Natação de Coimbra	Utilização de gabinete (mensal)	200,00	COPM

Unid.: euro

- Associação Distrital de Judo de Coimbra 9.967,20
Cedência do PMMMM para a realização de diversos eventos: Taça da Europa Juniores e estágio Internacional; Taça da Europa de Cadetes e Estágio Internacional e Taça António Aleixo (deliberação nº 2878 de 20.02.17)

Quadro 05 006.18 - Pedidos de isenções de taxas municipais para ratificação do Executivo Municipal
(deliberação nº 2707 de 06.03.17)

Unid.: euro

Entidade	Finalidade	Valor	Instalação
Instituto Educativo de Lordemão	Cedência da Pista de Atletismo para a realização do Mega Sprinter no âmbito do Desporto Escolar	103,95	Pista de Atletismo
DGESTE-Direção Geral dos Estabelecimentos Escolares /Direção de Serviços do Centro	Cedência da Pista de Atletismo para a realização do mega Sprinter Distrital O Distrital de Atletismo em Pista	594,00	Pista de Atletismo
Associação Distrital de Judo de Coimbra	Cedência de Arena Desportiva para a realização de Estágio Nacional de Competição das Seleções Nacionais de Judo	1.030,20	PMMMM
Associação de Natação de Coimbra	Utilização de gabinete (mensal)	200,00	COPM

- AAC - Comissão organizadora da Queima das Fitas 40.180,00
Cedência do PMMMM para a realização do Baile de Gala, Chá das 5 e Chá Dançante (deliberação nº 2833 de 17.04.17)
- Programa Municipal no âmbito do 43º Aniversário do 25 de Abril (deliberação nº 2832 de 17.04.17)
DDJ/ Programa Desportivo da Queima das Fitas

Quadro 05 006.19 - Pedidos de isenções de taxas municipais para ratificação do Executivo Municipal
(deliberação nº 2834 de 17.04.17)

Unid.: euro

Entidade	Finalidade	Valor	Instalação
Associação Distrital de Judo de Coimbra	Cedência de Arena Desportiva para a realização do Campeonato Nacional de Juniores e Campeonato Nacional de Veteranos	2.491,80	PM MMM
Faculdade de Ciências do Desporto e Educação Física	Cedência de instalações para a realização de um Workshop em novas técnicas de resgate aquático	599,20	PM LLC
APPACDM	Utilização das instalações para a realização de uma aula de hidroginástica denominada "Alerta Peso Pesado"	37,10	PM RA
Clube de Praticantes de Artes Marciais	Cedência de arena para a realização do "Open de Coimbra" em Jiu-Jitsu Brasileiro	424,70	PM MMM
Clube de Praticantes de Artes Marciais	Cedência de arena para a realização do "Open de Coimbra" em Jiu-Jitsu Brasileiro	306,02	PM MMM
Clube Cães de Caça BTT	Realização do 8º BTT Sobe e Desce – S. Martinho do Bispo	1.025,71	Freguesia de S. Martinho do Bispo
APPDA _ Associação Portuguesa para Perturbações do Desenvolvimento e Autismo	Cedência das instalações para a realização do II Torneio de Natação Adaptada da e 1º Encontro de Atividades Aquáticas da APPDA/Cidade de Coimbra	1.332,50	PM LLC
Federação Portuguesa de Natação	Cedência da Piscina para a realização de Ação de Formação "Fina Swimming Shools Officials"	79,60	COPM
Federação Portuguesa de Damas	Cedência das instalações da CBS para a realização do Campeonato Nacional de Damas Internacionais	210,70	Sala de Formação da CBS
Conselho de Arbitragem da AFC	Utilização da Pista de Atletismo do ECC para a realização de provas de Árbitros de Futebol	89,00	Pista de Atletismo
Associação de Natação de Coimbra	Utilização de gabinete (mensal)	200,00	COPM

Unid.: euro

- Associação Académica de Coimbra
Cedência do PM MMM e Campo M. Arregaça para a realização dos Campeonatos Europeus Universitários (deliberação nº 2830 de 17.04.17) 5.020,05
- AAC - Secção de Desportos Náuticos 3.493,87
Isenção de taxas municipais com a realização da 36ª Edição da Regata Internacional Queima das Fitas (deliberação nº 2869 de 08.05.17)
- AAC - Secção de Desportos Motorizados 351,68
Isenção de taxas municipais com a realização do Rali Queima das Fitas (deliberação nº 2869 de 08.05.17)

Quadro 05 006.20 - Pedidos de isenções de taxas municipais para ratificação do Executivo Municipal
(deliberação nº 2870 de 08.05.17)

Unid.: euro

Entidade	Finalidade	Valor	Instalação
Faculdade de Ciências do Desporto e Educação Física	Cedência de instalações para a realização curso de nadadores salvadores	772,80	COPM
Associação de Futebol de Coimbra	Cedência das instalações do EMT para a realização de reino da Seleção Distrital Sub.14	300,00	EMT
Clube de Tempos Livres de Santa Clara	Cedência de instalações para a realização do II Festival de Natação Inter Cubes	371,50	PMRA
Obra de Promoção Social do Distrito de Coimbra	Realização de atividade no âmbito do projeto CLDS + Coimbra	80,00	PMRA
Associação de Estudantes da ESAC	Cedência de Instalações para a realização da atividade "Páscoa com Rugby 2017"	35,00	PMLLC
Centro Social de Santana	Realização do I Kartcross – Taça Vil de Matos 2017 com isenção taxas dos serviços da CBS e cedência de diverso material	1.456,93	Crossódromo de Vil de Matos
Clube Náutico Académico	Cedência de instalações para a realização do 33º Torneio de Natação Shigeo Tsukagoshi	1.173,20	COPM
Clube de Karaté de Coimbra	Utilização de arena para a realização do I Open de Karaté Cidade de Coimbra	469,90	PMMMM
Clube de Veteranos de Atletismo de Coimbra	Realização da "6ª Corrida entre Margens"	220,32	Parque Verde do Mondego
DGESTE-Direção Geral dos Estabelecimentos Escolares /Direção de Serviços do Centro	Utilização de arena para a realização do Campeonato Regional de Desportos Gímnicos e de Atividades Rítmicas Expressivas	1.661,20	PMMMM
Escola Secundária Infanta D. Maria	Utilização de arena para a realização do I Sarau Desportivos e Cultural da ESIDM	654,50	PMMMM
Centro Hípico de Coimbra	Realização do Concurso de Saltos Nacional B e Taça Amazonas com isenção taxas dos serviços da CBS	2.880,05	Centro Hípico de Coimbra
Associação de Natação de Coimbra	Utilização de gabinete (mensal)	200,00	COPM

- Federação Portuguesa de Futebol
Coorganização do Tour de Campeões Europeus
Apoio logístico ao evento
- CMC/LPFP/AAC-OAF
Proposta de realização em 2018 do evento Taça CTT – Final Four
(deliberação nº 2946 de 01.06.17)

Programa Desportivo das Festas da Cidade

- Rocket Dolls Roller Derby Coimbra 1.661,20
Apoio à realização do 1º Torneio Internacional de Roller Derby Cidade de Coimbra
- Associação Desportiva Centro Português de Karaté 1.661,20
Apoio à realização do Estágio Internacional Karaté Cidade de Coimbra
- Clube de Veteranos de Atletismo de Coimbra 297,40
Apoio à realização do 5º Torneio Internacional de Atletismo “Master Cidade de Coimbra”
(deliberação nº 2943 de 01.06.17)

Quadro 05 006.21 - Pedidos de isenções de taxas municipais para ratificação do Executivo Municipal
(deliberação nº 2947 de 05.06.17)

Unid.: euro

Entidade	Finalidade	Valor	Instalação
CASPAE-Centro de Apoio Social de Pais e Amigos da Escola nº10	Utilização de piscina para a realização da 7ª Edição “Caspae a Nadar”	512,50	PMLLC
Sport Clube Conimbricense	Utilização de Arena para a realização da Jornada Marcial e Estágio nacional de Nunchakus	939,80	PMMMM
Junta de Freguesia das Torres do Mondego	Realização do evento “Coimbra Wild Challenge com isenção dos serviços da CBS	2.130,28	Freguesia das Torres do Mondego
Grupo Recreativo “O Vigor da Mocidade”	Utilização de piscina para a realização do 11º Festival de Natação “A Brincar com o Vigor”	512,50	PMLLC
Associação de Futebol de Coimbra	Cedência das instalações do EMT para a realização da Final da Taça da AFC	750,00	EMT
Associação de Famílias Solidária com a Deficiência	Utilização pontual das piscinas com fins solidários	311,30	PMLLC
Associação de Natação de Coimbra	Utilização de gabinete (mensal)	200,00	COPM

- CMC/Federação Portuguesa de Natação/Associação de Natação de Coimbra
Criação do Centro De Treino de Alto Rendimento Desportivo Universitário de Natação em Coimbra
(deliberação nº 2769 de 10.07.2017)

Quadro 05 006.22 - Pedidos de isenções de taxas municipais para ratificação do Executivo Municipal
(deliberação nº 2771 de 10.07.17)

Unid.: euro

Entidade	Finalidade	Valor	Instalação
Associação Tenchi de Coimbra	Utilização de Arena para a realização do Campeonato Nacional por Equipas de Kendo	384,20	PMMMM
Associação de Futebol de Coimbra	Utilização de Arena para a realização das Meias-finais da Taça AFC	220,85	PMMMM
Clube Fluvial de Coimbra	Realização do Campeonato Nacional de Kayak com isenção dos serviços da CBS	1.386,00	Instalações Náuticas
Instituto Educativo de Loredemão	Cedência da Pista de Atletismo para a realização do MegaSprinter e Mega Salto em Comprimento no âmbito do Desporto Escolar	103,95	Pista de Atletismo
Associação de Basquetebol de Coimbra	Utilização de Arena para a realização de treinos da Seleção Distrital de Minis	305,10	PMMMM
AAC – Secção de Ginástica	Utilização de arena para realização do evento "Sarau de Fim de Ano"	3.386,00	PMMMM
Acrogym Clube de Coimbra	Utilização de arena para realização do evento "Sarau de Fim de Ano"	2.491,80	PMMMM
Associação de Natação de Coimbra	Utilização de gabinete (mensal)	200,00	COPM

Quadro 05 006.23 - Pedidos de isenções de taxas municipais para ratificação do Executivo Municipal
(deliberação nº 3117 de 07.08.17)

Unid.: euro

Entidade	Finalidade	Valor	Instalação
Associação de Natação de Coimbra	Utilização da piscina para a realização dos Campeonatos Interdistritais Juvenis e Absolutos – mais uma jornada	1.807,00€	COPM
AAC – Secção de Desportos Náuticos	Realização da Taça de Portugal em remo	1.032,28€	Instalações Náuticas
Alhastro Clube TT	Realização do 3º Enduro ACTT Souselas	479,45€	Freguesia de Souselas
Escola Superior de Enfermagem de Coimbra	Utilização de arena para realização do da Cerimónia de Encerramento do Curso de Licenciatura em Enfermagem	3.600,00€	PMMMM
Associação de Natação de Coimbra	Utilização de gabinete (mensal)	200,00€	COPM

- Reconhecimento dos Campões de Coimbra 2016 – Atribuição de medalha de mérito desportivo (deliberação nº 3114 de 07.08.17)

Quadro 05 006.24 - Pedidos de isenções de taxas municipais para ratificação do Executivo Municipal

(deliberação nº 3219 de 18.09.17)

Unid.: euro

Entidade	Finalidade	Valor	Instalação
Associação de Futebol de Coimbra	Cedência de instalações para a realização da 11th U.E.F.A. – European Women`s Under 17 Championship 2017/18 Qualifying Round Group 10	375,00	EMT
Federação Portuguesa de Judo	Utilização de arena para realização do Estágio de Preparação para o Camp. Do Mundo de Seniores.	3.976,00	PMMMM
APPDA _ Associação Portuguesa para Perturbações do Desenvolvimento e Autismo	Cedência das instalações para a realização de treinos com vista à preparação de 2 atletas para a ECAP – Competição Europeia para Pessoas com Autismo.	222,50	COPM e PMC
Associação de Futebol de Coimbra	Realização da Supertaça Feminina e Masculina com isenção de taxas dos serviços da CBS.	695,00	PMMMM
Cruz Vermelha Portuguesa	Cedência de instalações para realização de " Formação Nadador Salvador".	2.488,00	COPM
Clube Fluvial de Coimbra	Realização de prova de Canoagem – Primeiras Pagaiadas com isenção de taxas dos serviços da CBS.	557,56	Postos Náuticos/ Rio Mondego
Centro Hípico de Coimbra	Realização do Campeonato nacional de Cavalos Novos com isenção de taxas dos serviços da CBS e outros serviços e equipamentos.	1.408,00	Instalações do Centro Hípico de Coimbra
Junta de Freguesia de Ceira	Realização da 3ª Edição do Mondego Ultra Trail com isenção de taxas dos serviços da CBS.	2.573,50	Freguesia de Ceira
Federação Portuguesa de Basquetebol	Realização do World Cup 2019 com isenção de taxas dos serviços da CBS.	149,09	PMMMM
AAC – Secção de Judo	Utilização de arena para realização do 29ª Estágio Internacional da Académica 2017.	4.153,00	PMMMM
AAC – Secção de Basquetebol	Utilização de arena para realização do Torneio de Minibasquete "Driblas II" e 1º Torneio Sénior de Apresentação de equipas da AAC.	1.656,00	PMMMM
Associação de Moradores do vale Verde	Realização de passeio de bicicletas "vem pedalar pela paz no mundo" com isenção de taxas dos serviços da PM.	400,00	Margem esquerda do Rio Mondego
Associação de Futebol de Coimbra	Utilização de arena do PMMMM para realização de diversas finais nacionais e distritais de futsal masculino e feminino.	4.644,00	PMMMM
Associação de Patinagem de Coimbra	Utilização de arena para realização da Mega Concentração de Patinagem	830,60	PMMMM
Associação de Natação de Coimbra	Utilização de gabinete (mensal)	400,00	COPM

- Utilização dos equipamentos desportivos municipais, no âmbito dos quadros competitivos distritais, regionais, nacionais e internacionais para a época desportiva 2017/2035

Quadro 05 006.25 – Utilização dos equipamentos desportivos municipais – valor da isenção
(deliberação nº 3217 de 18.09.17)

Unid.: euro

Entidade	valor
Centro Olímpico Piscinas Municipais	
Associação Académica de Coimbra	34.152,40
União 1919	9.886,50
Centro de Apoio Social de Pais e Amigos da Escola n.º10 - CASPAE	3.549,00
Fundação Beatriz Santos	17.264,00
Clube Náutico Académico	23.849,30
Associação Portuguesa de Paralisia Cerebral	3.822,00
Associação Portuguesa para as Perturbações do Desenvolvimento e Autismo de Coimbra	1.267,50
Estádio Municipal de Taveiro	
Associação Académica de Coimbra	38.025,00
Piscinas Municipais Luís Lopes da Conceição	
Associação Académica de Coimbra	19.348,00
Grupo Recreativo "O Vigor da Mocidade"	3.496,00
Centro de Apoio Social de Pais e Amigos da Escola n.º10 - CASPAE	3.420,00
Piscinas Municipais Rui Abreu	
União 1919	2.244,00
Fundação Beatriz Santos	9.176,00
Clube Náutico Académico	14.776,00
Associação Portuguesa de Paralisia Cerebral	1.392,00
Associação de Pais e Amigos do Cidadão Portador de Deficiência Mental	6.704,00
Pavilhão Municipal Multidesportos Mário Mexia	
Associação Académica de Coimbra	14.976,75
Associação Coimbra Basquet - CAD	13.651,25
Associação de Basquetebol Vincit qui si vincit - Academia de Basquetebol	7.265,00
Olivais Futebol Clube	8.521,00
Associação de Patinagem de Coimbra	3.268,00
Centro Norton de Matos	24.998,00
Clube Karaté de Coimbra	2.580,00
Campo Municipal da Arregaça	
União 1919	118.250,00
Lordemão Futebol Clube	64.500,00

Quadro 05 006.26 - Pedidos de isenções de taxas municipais para ratificação do Executivo Municipal
(deliberação nº 149/2018 de 22.01.18)

Unid.: euro

Entidade	Finalidade	Valor	Instalação
Associação de Voleibol de Coimbra	Cedência de arena para a realização de Curso de treinadores de Voleibol Grau I	344,50	PMMMM
Clube de Praticantes Coimbra Trail Running	Realização da 1ª edição do Coimbra Trail	1.214,98	JFSAO, Torres do Mondego, Brasfemes e UFE e SPF
Associação de Futebol de Coimbra	Utilização de instalações para a realização de aula promovida pelo Conselho de Arbitragem da AFC	375,00	EMT
Grupo de Veteranos de Taveiro	Utilização de instalações para a época Desportiva 2017/2018	600,00	EMT
Sport Clube Conimbricense	Utilização de arena para a realização da 3ª edição do Estágio Internacional de Karaté Shukokai	2.479,00	PMMMM
Escola Superior de Educação de Coimbra	Utilização de instalações para a realização de atividades no âmbito do 4º aniversário do Programa Night Runners Coimbra	90,00	Pista de Atletismo do EMCC
Associação de Natação de Coimbra	Utilização de gabinete (mensal)	400,00	COPM

Quadro 05 006.27 - Pedidos de isenções de taxas municipais para ratificação do Executivo Municipal
(deliberação nº 149 de 22.01.2018)

Unid.: euro

Entidade	Finalidade	Valor	Instalação
Centro Popular de Trabalhadores de Sobral de Ceira	Realização do XIX Grande Prémio em atletismo	331,99	Freguesia de Ceira
Associação de Futebol de Coimbra	Utilização de instalações para a realização de jogo da 1ª fase da Taça das Regiões UEFA 2017/2018	375,00	EMT
Escola Secundária Infanta D. Maria	Utilização da pista de atletismo para a realização do MegaSprinter/Megasalto no âmbito do desporto escolar	63,00	Pista de Atletismo do EMCC
Associação de Basquetebol de Coimbra	Utilização de arena desportiva para realização da Fase Final Distrital de seleções e Torneio Internacional de Basquetebol	3.174,00	PMMMM
AAC – Secção de Futebol	Utilização de instalações para a realização de jogo de futebol entre AAC/SF x CDR Penelense	525,00	EMT
Associação de Natação de Coimbra	Utilização de gabinete (mensal)	200,00	COPM

Código G.O.P.: 05 006 2008/58 – Compromisso com o Desporto Social

- Ação 5: Aquisição de serviços diversos
 - Despesa realizada no valor de 24.200,00 €.

Código G.O.P.: 05 006 2009/33 – Carreira Desportiva

- Ação 3: Campeões de Coimbra
 - Despesa realizada no valor de 10.000,00 €.

Código G.O.P.: 05 006 2011/39 – Eventos e atividades físico-desportivas

- Ação 1: Férias desportivas
 - Realização da atividade “Dias Desportivos da Páscoa” – Coimbra 2017 (deliberação nº 2747 de 20.03.17)
- Ação 5: Aquisição de serviços Unid.: euro
 - Organização do Coimbra Trail Aeminium 500,00
 - Cruz Vermelha Portuguesa 3.316,50
 - Policiamento e segurança pública (deliberação nº 2944 de 05.06.17)
 - Feira das Modalidades – Dia Olímpico 380,00
 - Cruz Vermelha Portuguesa 3.100,00
 - Dinamização da Sessão de Abertura 885,60
 - Produção e colocação de placas de informação 922,50
 - Segurança do recinto da feira
 - Organização da 40ª Corrida de S. Silvestre de Coimbra 4.515,50
 - Policiamento e segurança pública
- Ação 6: Apoios diversos
 - Despesa realizada no valor de 300,00 €.
- Ação 7: Trabalhos publicitários para eventos
 - Produção de cartazes promocionais no âmbito da corrida de S. Silvestre 219,56
- Ação 9: Seguros de acidentes pessoais
 - Despesa realizada no valor de 55,00 €.

Código G.O.P.: 05 006 2011/40 – Regulamento Municipal de Apoio ao Desporto

- Ação 1: Instalações desportivas
 - Associação Académica de Coimbra 4.750,00
 - Associação de Basquetebol Vinct qui si Vinct – Academia de Basquetebol 1.500,00
 - Associação Coimbra Basquete – CAD 7.000,00
 - Associação de Estudantes da ESAC 3.000,00
 - Associação Recreativa Casaense 500,00
 - Associação Sócio Cultural, Recreio e Desporto dos Pereiros 9.000,00
 - Casa do Povo de Ceira 1.000,00
 - Centro Cultural Recreativo Valonguense 1.000,00
 - Centro Hípico de Coimbra 500,00
 - Centro Social e Desportivo de Sant’ Ana 2.000,00
 - Clube União 1919 1.000,00

	Unid.: euro
• Futebol Clube de S. Silvestre	20.000,00
• Grupo Recreativo “O Vigor da Mocidade”	750,00
• Juventude Desportiva e Recreativa de Arzila	500,00
• Shukokai Karaté Santa Clara	500,00
• Sporting Clube Ribeirense	3.000,00
• União Desportiva Recreativa de Cernache (deliberação nº3077 de 24.07.17)	4.000,00
– Ação 2: Aquisição de material desportivo estrutural	
• Associação Académica de Coimbra	5.000,00
• Associação de Aikido de Coimbra	1.000,00
• Associação Sócio Cultural, Recreio e Desporto dos Pereiros	3.000,00
• Coimbra Stand Up Padlle (deliberação nº 3077 de 24.07.17)	1.000,00
– Ação 3: Fornecimento de material desportivo de desgaste	
• Associação Académica de Coimbra	5.000,00
• Associação Distrital de Atletismo de Coimbra	500,00
• Associação de Natação de Coimbra	500,00
• Associação de Patinagem de Coimbra	1.000,00
• Associação Recreativa Casaense	1.000,00
• Centro de Apoio Social de Pais e Amigos da Escola nº10	200,00
• Centro Hípico de Coimbra	1.500,00
• Centro Social de S. João	3.000,00
• Clube Fluvial de Coimbra	1.000,00
• Clube do Mar de Coimbra	250,00
• Clube de Ténis de Coimbra	1.550,00
• Comité Regional de Rugby de Coimbra	4.000,00
• Fundação Beatriz Santos (deliberação nº 3077 de 24.07.17)	500,00
– Ação 4: Participação em eventos desportivos não regulares	
• Associação Académica de Coimbra	2.000,00
• Associação de Basquetebol de Coimbra	500,00
• Associação Distrital de Atletismo de Coimbra	1.000,00
• Associação Distrital de Judo de Coimbra	2.500,00
• Associação de Ginástica do Centro	1.000,00
• Associação de Natação de Coimbra	500,00
• Centro Social de S. João	500,00
• Comité Regional de Rugby de Coimbra	1.000,00
• Grupo de Veteranos de Taveiro (deliberação nº 3077 de 24.07.17)	1.000,00
– Ação 5: Organização de eventos desportivos internacionais ou nacionais de relevo	
• Associação de Basquetebol de Coimbra	500,00
• Associação Recreativa Casaense	2.000,00
• Centro de Apoio Social de Pais e Amigos da Escola nº10	300,00
• Centro de Cultura e Desporto do Judo Clube de Coimbra	500,00
• Centro Social de S. João	1.000,00

	Unid.: euro
• Clube de Ténis de Coimbra	200,00
• Comité Regional de Rugby de Coimbra (deliberação nº 3077 de 24.07.17)	9.000,00
– Ação 6: Apoio a transportes	
• Associação Académica de Coimbra	4.250,00
• Associação Coimbra Basquete – CAD	1.000,00
• Associação Desportiva e Cultural de Vila Verde	250,00
• Associação Distrital de Judo de Coimbra	500,00
• Centro de Cultura e Desporto do Judo Clube de Coimbra	1.000,00
• Comité Regional de Rugby de Coimbra	2.000,00
• União Clube Eirense (deliberação nº3077 de 24.07.17)	1.000,00
– Ação 7: Reconhecimento da formação desportiva	
• Acrogym Clube de Coimbra	1.500,00
• Associação Académica de Coimbra	47.500,00
• Associação Académica de Coimbra/OAF	10.000,00
• Associação de Basquetebol Vinct qui si Vinct – Academia de Basquetebol	500,00
• Associação Coimbra Basquete – CAD	5.000,00
• Associação Cristã da Mocidade	5.000,00
• Associação Desportiva e Cultural de Almalaguês	2.500,00
• Associação Desportiva e Cultural da Adémia	4.000,00
• Associação Desportiva e Cultural de Vila Verde	750,00
• Associação Desportiva NX Academia de Futebol AFN 10	1.000,00
• Associação Desportiva, Rec. Casal Misarela, Misarela, Vale de Canas, Ribeira e Barca	750,00
• Associação Desportiva de Souselas	3.000,00
• Associação de Estudantes da ESAC	500,00
• Associação Kempo Chinês do Centro	500,00
• Associação Recreativa Casaense	1.500,00
• Centro de Apoio Social de Pais e Amigos da Escola nº10	500,00
• Centro de Cultura e Desporto do Judo Clube de Coimbra	2.000,00
• Centro Hípico de Coimbra	5.000,00
• Centro Norton de Matos	5.000,00
• Centro Popular dos Trabalhadores de Sobral de Ceira	500,00
• Centro Social de S. João	1.000,00
• Clube Desportivo de Assafarge	1.500,00
• Clube Desportivo Pedrulhense	5.000,00
• Clube Fluvial de Coimbra	1.000,00
• Clube de Futebol Santa Clara	2.000,00
• Clube de Karaté de Coimbra	1.000,00
• Clube do Mar de Coimbra	750,00
• Clube Náutico Académico	1.000,00
• Clube Recreativo do Calhabé	250,00
• Clube de Ténis de Coimbra	500,00
• Clube União 1919	3.000,00
• Clube de Veteranos de Atletismo de Coimbra	1.000,00

	Unid.: euro
• Escola de Judo de Coimbra – Clube Sakura	1.000,00
• Esperança Atlético Clube	5.000,00
• Fundação Beatriz Santos	500,00
• Grupo Recreativo “O Vigor da Mocidade”	5.000,00
• Instituto Português de Kenpo	1.000,00
• Juventude Desportiva e Recreativa de Arzila	1.000,00
• Lordemão Futebol Clube	1.500,00
• Olivais Futebol Clube	3.000,00
• Quinta das Lágrimas Academia de Golfe	1.500,00
• Real Clube de Brasfemes	1.000,00
• Shukokai Karaté Santa Clara	500,00
• Sport Club Conimbricense	4.000,00
• Sporting Clube Ribeirense	2.000,00
• União Clube Eirense (deliberação nº 3077 de 24.07.17)	3.000,00
– Ação 8: Confirmação da prestação desportiva	
• Associação Académica de Coimbra	70.000,00
• Associação Cristã da Mocidade	4.000,00
• Associação Desportiva e Recreativa de Casal da Misarela, Misarela, Vale de Canas, Ribeira e Barca	250,00
• Associação Desportiva de Souselas	1.000,00
• Associação de Estudantes da ESAC	500,00
• Associação Kempo Chinês do Centro	500,00
• Centro de Cultura e Desporto do Judo Clube de Coimbra	500,00
• Centro Hípico de Coimbra	3.000,00
• Centro Norton de Matos	3.000,00
• Centro Popular dos Trabalhadores de Sobral de Ceira	2.500,00
• Centro Social da Marmeleira	1.500,00
• Centro Social de S. João	2.000,00
• Clube Fluvial de Coimbra	2.000,00
• Clube de Futebol Santa Clara	1.000,00
• Clube Náutico Académico	2.000,00
• Clube de Praticantes de Artes Marciais	1.000,00
• Clube Recreativo do Calhabé	750,00
• Clube de Ténis de Coimbra	250,00
• Clube de Veteranos de Atletismo de Coimbra	2.500,00
• Coimbra Trail Running	1.000,00
• Escola de Judo de Coimbra - Clube Sakura	500,00
• Futebol Clube de S. Silvestre	1.000,00
• Grupo Recreativo “O Vigor da Mocidade”	2.750,00
• Lordemão Futebol Clube	2.000,00
• Olivais Futebol Clube	3.000,00
• Quinta das Lágrimas Academia de Golfe	2.000,00
• Real Clube de Brasfemes	3.000,00
• Rocket Dolls Roller Derby de Coimbra	2.000,00
• Sport Club Conimbricense	2.000,00
• União Clube Eirense	1.000,00

Unid.: euro

- União Desportiva de Lógo de Deus
(deliberação nº 3077 de 24.07.17) 1.500,00
- Ação 9: Apoio ao Alto rendimento
 - Acrogym Clube de Coimbra 1.500,00
 - Associação Académica de Coimbra 5.500,00
 - Associação Cristã da Mocidade 1.000,00
 - Associação de Estudantes da ESAC 1.000,00
 - Clube Náutico Académico 1.000,00
(deliberação nº 3077 de 24.07.17)
- Ação 12: Formação desportiva
 - Despesa realizada no valor de 23.657,84 €.
- Ação 13: Prestação desportiva
 - Despesa realizada no valor de 14.678,82 €.

Quadro 05 006.28 – Estatísticas gerais

Unid.: euro

Descrição da estatística e do Indicador de desempenho	2016	2017	Variação 17/16	
			%	Quant./Valor
Regulamento Municipal de Apoio ao Desporto	393.000,00	505.000,00	28,5	112.000,00
CP Formação Desportiva/Apoio a Agentes Desportivos de Coimbra	58.000,00	26.500,00	-54,3	-31.500,00
CP Competição Desportiva Não profissional/Apoio Agentes Desp. de Coimbra	30.250,00	13.500,00	-55,4	-16.750,00
Requalificação de Grandes Campos de Jogos	0,00	938.643,00	0,0	938.643,00
Outros Programas de Apoio ao Associativismo	11.200,00	5.000,00	-55,4	-6.200,00
Eventos de relevante interesse municipal	9.500,00	51.500,00	442,1	42.000,00
Apois a entidades parceiras na realização de eventos	5.000,00	10.000,00	100,0	5.000,00
Manutenção e conservação dos Complexos Desportivos Municipais	85.558,15	64.615,38	-24,5	-20.942,77

Quadro 05 006.29 - Transferências Correntes e de Capital para Diversas Entidades Públicas e Privadas em 2017

Unid.: euro

	Objetivo/Programa e Entidade	Valor Transferido (Pago)
05 006	Fomento e Formação Desportivos	
	A.C.B.L. - Associação de Ciclismo da Beira Litoral	3.500
	ACM - Associação Cristã da Mocidade de Coimbra	20.000
	Acrogym Clube de Coimbra	4.000
	Associação Académica de Coimbra	372.935
	Associação Académica de Coimbra - Organismo Autónomo	27.197
	Associação de Basquetebol de Coimbra (A.B.C.)	5.000
	Associação de Estudantes da Escola Superior Agraria	16.000
	Associação de Kempo Chinês do Centro - AKCC	1.000
	Associação de Natação de Coimbra	2.500
	Associação de Patinagem de Coimbra	27.500
	Associação Desp. e Recr. dos lugares de Casal Misarela, Misarela, Vale de Canas, Ribeira e Barca	2.000
	Associação Desportiva Cultural de Vila Verde	2.000
	Associação Desportiva de Souselas	30.500
	Associação Desportiva e Cultural da Adémia	30.500
	Associação Desportiva e Cultural de Almalaguês	27.000
	Associação Desportiva e Recreativa do Loureiro	1.250
	Associação Desportiva NX, Academia de Futebol - AFN10	1.000
	Associação Distrital de Atletismo de Coimbra	6.500
	Associação Distrital de Judo de Coimbra	6.000
	Associação Recreativa Casaense	10.000
	Associação Recreativa e Cultural da Cova do Ouro e	10.000
	Associação Sócio-Cultural de Recreio e Desporto de	14.000
	Associação Vincit Qui Se Vincit Academia de Basquetebol	4.000
	ATC - Associação Tenchi Coimbra	2.000
	CAD - Associação Coimbra Basquete	17.000
	Casa do Povo de Ceira	2.000
	Centro Cultural Recreativo Valonguense	1.000
	Centro de Cultura e Desporto Judo Clube de Coimbra	4.000
	Centro Hípico de Coimbra	15.000
	Centro Norton de Matos	18.040
	Centro Popular de Trabalhadores de Sobral de Ceira	6.000
	Centro Social de Marmeleira	1.500
	Centro Social de São João	22.500
	Centro Social e Desportivo de Sant' Ana	4.000
	Clube Automóvel do Centro	10.000
	Clube de Karaté de Coimbra	2.000
	Clube de Praticantes Coimbra Stand Up Paddle	1.000
	Clube de Praticantes de Artes Marciais Mistas de Coimbra	2.000
	Clube de Ténis de Coimbra	7.500
	Clube de Veteranos de Atletismo de Coimbra	7.000
	Clube Desportivo Coimbra Trail Running	1.000
	Clube Desportivo de Assafarge	2.952
	Clube Desportivo Pedrulhense	5.000
	Clube do Mar de Coimbra - Associação para o Desenvolvimento	2.000
	Clube Fluvial de Coimbra	20.000
	Clube Futebol Santa Clara	3.000

(continuação)

Unid.: euro

Objetivo/Programa e Entidade	Valor Transferido (Pago)
Clube Recreativo do Calhabé	1.000
Clube União 1919	4.000
Comité Regional de Rugby do Centro	17.500
Corpo Nacional de Escutas (C.N.E.) - Escutismo Católico	5.000
Escola de Judo de Coimbra - Clube Sakura	3.000
Esperança Atlético Clube	33.500
Federação Portuguesa de Basquetebol	10.000
Federação Portuguesa de Bridge	2.250
Fundação Beatriz Santos	1.000
Futebol Clube de São Silvestre	21.000
Ginásio Clube de Antuzede	3.500
Grupo Recreativo O Vigor da Mocidade	56.381
Instituto Português de Kenpo	1.000
Juventude Desportiva Recreativa de Arzila	3.000
Lordemão Futebol Clube	7.000
Olivais Futebol Clube	14.600
Quinta das Lágrimas - Clube de Golfe	7.000
Real Clube de Brasfemes	30.500
Rocket Dolls Roller Derby Coimbra - Clube	6.000
Shukokai Karate Santa Clara	1.000
SKY4Pombal - Associação de Desportos Aeronáuticos	1.000
Sport Clube Conimbricense	16.000
União Desportiva de Lôgo de Deus	4.000
União Desportiva e Recreativa de Cernache	30.500
Total do Programa 05 006	1.060.604

Balancete das Grandes Opções do Plano de 2017

Unid.: euro

Ob.	Prog.	Projeto		Designação	Classif. Despesa	Financiamento Definido	Cabimento	Compromisso	Realizado Ano	Realizado Total	Pago
		Ano/N.º	Aç								
05	006			Fomento e Formação Desportivos		1.426.902	1.224.491	1.223.866	830.985	1.147.965	1.081.539
05	006	2004/140		Eventos de relevante interesse municipal		61.000	61.000	61.000	54.500	54.500	54.500
05	006	2004/140	1	Apoio a Atletas/Clubes/Associações de Coimbra	05 040701	61.000	61.000	61.000	54.500	54.500	54.500
05	006	2004/142		Iniciativas e eventos municipais		65.194	7.812	7.812	1.616	1.616	1.616
05	006	2004/142	6	Transportes para apoio ao desporto (aq. serviços)	05 02021001	3.308	3.308	3.308	0	0	0
05	006	2004/142	7	Material de apoio à prática desportiva	05 020121	50.600	247	247	247	247	247
05	006	2004/142	10	Aquisição de serviços	05 02022599	3.000	1.720	1.720	0	0	0
05	006	2004/142	13	Trabalhos publicitários para eventos	05 020217	10	0	0	0	0	0
05	006	2004/142	14	Ofertas no âmbito de eventos	05 020115	828	509	509	0	0	0
05	006	2004/142	15	Seguros de acidentes pessoais	05 02021202	7.448	2.028	2.028	1.369	1.369	1.369
05	006	2004/144		Animação Desportiva Popular Sénior		10	0	0	0	0	0
05	006	2004/144	1	Aquisição de serviços	05 02022502	10	0	0	0	0	0
05	006	2004/146		Eventos Nacionais de relevante interesse municipal		3.230	210	200	0	200	200
05	006	2004/146	1	Apoios diversos	05 040701	3.220	200	200	0	200	200

Balancete das Grandes Opções do Plano de 2017

Ob.	Prog.	Projeto		Designação	Classif. Despesa	Financiamento Definido	Cabimento	Compromisso	Realizado Ano	Realizado Total	Unid.: euro	
		Ano/N.º	Aç								Pago	
05	006	2004/146	2	Taça CTT - Final Four	05 02022599	10	10	0	0	0	0	0
05	006	2004/147		Contratos-Programa Formação Desportiva		251.581	193.919	193.919	156.500	173.919	173.021	
05	006	2004/147	1	Apoio a agentes desportivos de Coimbra	05 040701	251.581	193.919	193.919	156.500	173.919	173.021	
05	006	2004/148		Contratos-Programa Competição Desportiva Não Profissional		35.000	32.789	32.789	21.250	28.189	26.082	
05	006	2004/148	1	Apoio a agentes desportivos de Coimbra	05 040701	35.000	32.789	32.789	21.250	28.189	26.082	
05	006	2004/152		Outros programas de apoio ao associativismo		22.150	22.150	22.150	10.000	15.000	15.000	
05	006	2004/152	1	Transferências correntes	05 040701	10.150	10.150	10.150	5.000	10.000	10.000	
05	006	2004/152	3	Transferência para aquisição de equipamento	05 080701	12.000	12.000	12.000	5.000	5.000	5.000	
05	006	2008/58		Compromisso com o Desporto Social		24.220	24.200	24.200	0	24.200	0	
05	006	2008/58	2	Escolas Desporto/Iniciação desportiva em bairros carenciados	05 020121	10	0	0	0	0	0	
05	006	2008/58	5	Aquisição de serviços diversos	05 02022599	24.200	24.200	24.200	0	24.200	0	
05	006	2008/58	6	Apoio ao Desporto de Inclusão Social	05 040701	10	0	0	0	0	0	
05	006	2008/60		Rentabilização desport. infraestruturas e eq. desp. Municipais		4.112	0	0	0	0	0	
05	006	2008/60	2	Prom. ativ. em outras inf. desport. municipais	05 07011002	3.588	0	0	0	0	0	
05	006	2008/60	3	Promoção e marketing de atividades e equipamentos	05 020217	524	0	0	0	0	0	
05	006	2009/33		Carreira Desportiva		10.000	10.000	10.000	10.000	10.000	10.000	
05	006	2009/33	3	Campeões de Coimbra	05 040701	10.000	10.000	10.000	10.000	10.000	10.000	
05	006	2011/39		Eventos e atividades físico-desportivas		47.519	22.642	22.027	19.619	19.619	19.319	
05	006	2011/39	1	Férias desportivas	05 02022599	10	0	0	0	0	0	
05	006	2011/39	2	Eventos de participação popular	05 040701	10	0	0	0	0	0	
05	006	2011/39	5	Aquisição de serviços	05 02022599	39.000	19.884	19.269	19.044	19.044	19.044	
05	006	2011/39	6	Apoios diversos	05 040701	600	600	600	300	300	0	
05	006	2011/39	7	Trabalhos publicitários para eventos	05 020217	5.960	220	220	220	220	220	
05	006	2011/39	9	Seguros de acidentes pessoais	05 02021202	1.939	1.939	1.939	55	55	55	
05	006	2011/40		Regulamento Municipal de Apoio ao Desporto		871.477	849.400	849.400	557.500	820.722	781.801	
05	006	2011/40	1	Instalações Desportivas	05 080701	95.576	95.576	95.576	94.924	95.076	92.076	
05	006	2011/40	2	Aquisição de material desportivo estrutural	05 080701	29.450	29.450	29.450	23.800	25.450	25.450	
05	006	2011/40	3	Fornecimento de material desportivo de desgaste	05 040701	55.462	55.460	55.460	27.889	53.260	50.271	
05	006	2011/40	4	Participação em eventos desportivos não regulares	05 040701	24.518	24.518	24.518	15.500	23.518	18.050	
05	006	2011/40	5	Organização de eventos desportivos internacionais ou nacionais de relevo	05 040701	35.151	35.151	35.151	25.600	34.851	33.964	
05	006	2011/40	6	Apoio a transportes	05 040701	25.500	22.910	22.910	19.637	21.910	19.698	
05	006	2011/40	7	Reconhecimento da formação desportiva	05 040701	286.310	286.310	286.310	193.600	275.060	268.200	
05	006	2011/40	8	Confirmação da prestação desportiva	05 040701	240.400	240.400	240.400	146.050	235.650	229.340	
05	006	2011/40	9	Apoio ao Alto Rendimento	05 040701	19.110	19.110	19.110	10.500	17.610	16.110	
05	006	2011/40	12	Formação desportiva	05 040701	25.000	24.025	24.025	0	23.658	18.238	
05	006	2011/40	13	Prestação desportiva	05 040701	35.000	16.490	16.490	0	14.679	10.404	
05	006	2011/42		Gala do Desporto		30	0	0	0	0	0	
05	006	2011/42	1	Aquisição de serviços diversos	05 02022599	10	0	0	0	0	0	
05	006	2011/42	2	Aquisição de bens - prémios	05 020115	10	0	0	0	0	0	
05	006	2011/42	3	Aquisição de serviços de informação e divulgação	05 020217	10	0	0	0	0	0	
05	006	2012/65		Eventos e Atividades Desportivas		369	369	369	0	0	0	
05	006	2012/65	4	Aquisição de serviços de promoção	05 020217	369	369	369	0	0	0	
05	006	2014/41		EUSA - Games 2018 (Jogos Europeus Universitários)		31.010	0	0	0	0	0	
05	006	2014/41	2	Parceria com a DGAAC e UC	05 040701	10	0	0	0	0	0	
05	006	2014/41	3	Aquisição de serviços diversos	05 02022599	31.000	0	0	0	0	0	

05 007 Programa de “Juventude, Lazer e Prevenção das Toxicodependências”

No âmbito do programa de “Juventude, Lazer e Prevenção das Toxicodependências”, foram desenvolvidas as seguintes atividades:

- Dentro das competências da área da juventude, relativamente ao Programa de “Juventude, Lazer e Prevenção das Toxicodependências”, desenvolveram-se e promoveram-se iniciativas de apoio à juventude e ao intercâmbio juvenil e ao desenvolvimento de atividades nas áreas ambiental, cultural, económica, educativa, desportiva, de promoção da saúde e habitação jovem, em articulação com as restantes unidades orgânicas municipais, organismos oficiais, entidades, organizações e grupos informais; apoiar o funcionamento do Conselho Municipal de Juventude; promover e fomentar o acesso a programas (nacionais, comunitários e internacionais) relacionados com a área da juventude e políticas de cooperação, nomeadamente com os estabelecimentos do ensino superior da cidade que permitam e potenciem a inclusão dos jovens estudantes na cidade e a sua inserção no mercado de trabalho.
- Conselho Municipal de Juventude de Coimbra
 - Realização da 4ª sessão ordinária do Plenário do Conselho Municipal de Juventude, no Salão Nobre da Câmara Municipal de Coimbra, que contou com a presença de 33 pessoas (28 membros efetivos e 5 observadores), em 27.03.2017, para debater as políticas municipais de juventude e, por esta via, contribuir para a execução das melhores práticas, na esteira do Modelo de coordenação aberta e do diálogo estruturado.
- Dia Mundial da Juventude (12 de agosto)
 - Para assinalar esta data comemorativa, foi proporcionado aos jovens até aos 30 anos, acesso gratuito a espaços desportivos e culturais municipais.
- Colaboração com entidades externas
 - O Município de Coimbra, e a Federação das Associações Juvenis do Distrito de Coimbra (FAJDC), co-organizaram a VI Mostra de Associações Juvenis do Distrito de Coimbra. Esta iniciativa decorreu no dia 09 de setembro na Praça 8 de Maio, contando com a participação de 20 associações nos vários espaços com exposições dos seus projetos, tendo havido demonstrações desportivas e culturais.
- Fórum da Juventude de Coimbra
 - O ano de 2017 serviu para um debate interno sobre políticas de juventude municipais, tendo sido desenhados os princípios orientadores para realizar em 2018 o Fórum da Juventude de Coimbra. Este Fórum pretende envolver o maior número possível de jovens na construção do ‘Plano Municipal de Juventude de Coimbra’.

Código G.O.P.: 05 007 2004/163 – Outras iniciativas

- Ação 4: Aquisição de bens
 - Despesa realizada no valor de 208,00 €.

Código G.O.P.: 05 007 2013/28 – Associativismo

- Ação 1: Apoios ao associativismo juvenil
 - Despesa comprometida no valor de 250,00 €.

Balancete das Grandes Opções do Plano de 2017

Ob.	Prog.	Projeto		Designação	Classif. Despesa	Financiamento Definido	Cabimento	Compromisso	Realizado Ano	Realizado Total	Pago	Unid.: euro
		Ano/N.º	Aç									
05	007			Juventude, Lazer e Prev. das Toxicodependências		3.786	458	458	0	208	0	
05	007	2004/163		Outras iniciativas		2.276	208	208	0	208	0	
05	007	2004/163	1	Apoios diversos	05 040701	700	0	0	0	0	0	
05	007	2004/163	3	Aquisição de serviços diversos	05 02022599	1.018	0	0	0	0	0	
05	007	2004/163	4	Aquisição de bens	05 020121	208	208	208	0	208	0	
05	007	2004/163	11	Apoios diversos a Instituições de Ensino	05 040301	350	0	0	0	0	0	
05	007	2009/51		Conselho Municipal da Juventude		30	0	0	0	0	0	
05	007	2009/51	1	Aquisição de serviços diversos	05 02022599	10	0	0	0	0	0	
05	007	2009/51	2	Aquisição de bens	05 020121	10	0	0	0	0	0	
05	007	2009/51	4	Formação	05 020215	10	0	0	0	0	0	
05	007	2009/53		Observatório da Condição Juvenil		10	0	0	0	0	0	
05	007	2009/53	1	Aquisição de serviços diversos	05 02022599	10	0	0	0	0	0	
05	007	2009/54		Feiras, conferências e seminários		10	0	0	0	0	0	
05	007	2009/54	1	Aquisição de serviços diversos	05 02022599	10	0	0	0	0	0	
05	007	2013/23		Coimbra Jovem		40	0	0	0	0	0	
05	007	2013/23	8	Aquisição de serviços diversos	05 02022599	10	0	0	0	0	0	
05	007	2013/23	9	Aquisição de bens para oferta	05 020115	10	0	0	0	0	0	
05	007	2013/23	12	Aquisição de bens	05 020121	10	0	0	0	0	0	
05	007	2013/23	13	Formação	05 020215	10	0	0	0	0	0	
05	007	2013/26		Casa Coimbra Jovem		10	0	0	0	0	0	
05	007	2013/26	7	Aquisição de serviços diversos	05 02022599	10	0	0	0	0	0	
05	007	2013/28		Associativismo		1.400	250	250	0	0	0	
05	007	2013/28	1	Apoios ao associativismos juvenil	05 040701	1.400	250	250	0	0	0	
05	007	2017/30		Encontros de Juventude	05 02022599	10	0	0	0	0	0	

6. Atividades Diversas dos Serviços Municipais

6. ATIVIDADES DIVERSAS DOS SERVIÇOS MUNICIPAIS

Para além das atividades anteriormente descritas e desenvolvidas, foram realizadas várias ações imprescindíveis à prossecução dos Objetivos das Grandes Opções do Plano. Desse conjunto de ações, apresentam-se, a seguir, as mais relevantes.

6.1. Departamento de Administração Geral (DAG)

Durante o período em análise o Departamento de Administração Geral (DAG) realizou as seguintes ações, conjugando-se estas com as desenvolvidas pelas unidades orgânicas que dele fazem parte (DAAOM, DRH, DAJ) e expressas nos pontos seguintes:

Quadro 6.1 – Estatísticas DAG

Descrição da estatística e do Indicador de realização	2016	2017	Variação 2016/2017	
			Δ	%
Despachos emitidos	5008	5765	757	13,1%
Documentos movimentados	10191	9538	- 653	- 6,8%
Documentos registados (entradas/Internas/saídas)	335	270	- 65	- 24,1%
Pareceres (Documentos Assinados)	39	299	260	86,9%

Em relação à atividade desenvolvida no ano de 2017, registou-se um aumento na ordem dos 86,9% nos Pareceres (Documentos Assinados), este aumento deve-se à delegação e subdelegação de competências do Sr. Presidente da Câmara na Direção do Departamento de Administração Geral, para emissão de alvarás de licença e/ou autorizações administrativas, e à assinatura de declarações, ofícios e certidões, em período de ausência de chefias do DAG.

Relativamente aos documentos movimentados e registados, houve uma diminuição na ordem dos 6,8% e 24,1%, respetivamente.

6.1.1 Gabinete de Contratos

O Gabinete de Contratos desenvolveu a sua atividade concentrada essencialmente em três linhas de atuação, designadamente a atividade contratual municipal, sob a forma de documento particular e de documento autêntico, o registo documental e a instrução de processos para o Tribunal de Contas e outras entidades oficiais e que se descreve no quadro a seguir:

Quadro 6.2 – Estatísticas Gabinete de Contratos

Descrição da estatística e do Indicador de realização	2016		2017		Variação 2016/2017	
	Quant.	Valor (€)	Quant.	Valor (€)	Quant.	%
Contratos Realizados	112		117		5	4,46
Empreitadas	20	3.461.883,83	25	11.141.221,93	5	25,00
Fornecimentos	37	3.738.005,32	33	5.260.146,19	- 12,12	- 10,81
Prestação de Serviços	47	2.760.774,74	49	4.193.671,23	2	4,26
Aluguer	6	168.880,00	7	518.487,24	1	16,67
Adendas	2	3.404,80 mensal	---	-----	-2	
Minutas de contratos realizados	122		117		- 5	- 4,10
Outros	---	----	3	410,00	3	
Escrituras/Atos Notariais	7		14		7	50,00
Compra	----		2	124.260,00	2	
Venda	----		2	357.733,50	2	
Permuta	----		1		1	
Concessão de Direito de Superfície	5	204.381,00	1	400.972,00	- 4	- 20,00
Cedência gratuita	1	28.728,00	2	18.554,00	1	50,00
Acordo Resolutivo	----		1		1	
Justificação Administrativa	----		1		1	
Servidão	----		1	2.710,00	1	
Autos expropriação amigável	1		3		2	66,67
Processos Tribunal de Contas	8		15		7	87,50
Processos Visados	8		15		7	46,67
Registo e Arquivo de Protocolos	275		299		24	8,73
Verbetes onomásticos dos Protocolos	275		299		24	8,73
Ofícios	133		125		- 8	- 6,02
Emissão de certidões	32		13		- 19	- 59,38
Resposta a pedidos de Fotocópias de Escrituras/Protocolos	177		90		- 87	- 49,15
Registo de Contratos e Escrituras	119		131		12	10,08
Informações Técnicas/Notas de trabalho	257		256		- 1	- 0,39

A atividade do Gabinete de Contratos no ano de 2017, tendo em conta a descrição da estatística e do indicador da realização supra, manifesta-se nas seguintes notas:

- No que concerne à realização de contratos ressalta-se um ligeiro aumento no número de minutas e contratos realizados relativamente ao ano de 2016, assente numa variação positiva de 4,46 %, tendo aumentado em 50% os atos notariais.
- Quanto ao parâmetro processos para Tribunal de Contas, regista-se um aumento significativo de processos remetidos para fiscalização prévia, numa variação positiva de 87,50 % , sendo que se mantem a taxa de aprovação de 100% em processos visados e a estabilização ao nível da celeridade na preparação e instrução dos processos.
- Relativamente à atividade de tratamento, registo e arquivo de protocolos, salienta-se aumento relativamente ao ano anterior (+ 24 protocolos remetidos ao Gabinete).
- Na resposta aos pedidos de fotocópias de escrituras e protocolos verificou-se uma redução nas solicitações feitas pelos serviços internos da Câmara Municipal.
- Quanto à elaboração de informações técnicas não se verifica variação estatística, embora se destaque no âmbito deste item a elaboração de pareceres jurídicos por parte ao Gabinete.

6.1.2 Divisão de Atendimento e Apoio aos Órgãos Municipais (DAAOM)

- Durante o ano de 2017, continuaram a ser implementadas várias medidas e realizadas várias ações, no âmbito dos projetos previstos nas GOP, que visaram a modernização e simplificação administrativa e que levaram a ganhos de eficiência e eficácia para os serviços e para a satisfação do interesse público e que não importaram custos para o Município.
- Foi aprovada a proposta da criação de um Centro de Contacto Municipal, para suprir as necessidades de prestação de um atendimento telefónico especializado ao munícipe, no âmbito do atendimento multicanal integrado.
- No que respeita ao Atendimento ao Público Presencial em 2017 foram efetuados 62.944 atendimentos.
- A emissão de certificados de Registo de Cidadão da União Europeia em 2017 quase duplicou relativamente ao ano anterior, tendo sido emitidos 1.117 certificados.
- Foram registados, digitalizados e encaminhados para as diferentes unidades orgânicas 21.561 documentos que deram entrada na Câmara Municipal e foram expedidos para o exterior 60.817 documentos.
- Foram analisados/verificados 1.428 processos no âmbito do Regime Jurídico de Acesso e Exercício de Atividades de Comércio, Serviços e Restauração (RJACSR), do Licenciamento Zero e do Alojamento Local, foram analisados 1.008 pedidos de Licenciamentos Diversos e foram ainda analisados 3.516 processos relativos a outros pedidos, num total de 5.952 processos tratados, que representam em relação a 2016 mais 549 processos.
- Foi feita a gestão de 351 reclamações.
- Foram efetuadas 1.089 ações de fiscalização/vistorias pela fiscalização municipal no âmbito dos respetivos processos.
- No âmbito do apoio aos órgãos e serviços municipais foram realizadas 22 reuniões da Câmara Municipal e elaboradas as respetivas agendas e atas e restantes tarefas de apoio num total de 1.949 documentos; efetuadas 346.778 cópias pelos serviços de reprografia, número que à semelhança de anos anteriores tem vindo a diminuir com as medidas implementadas; foram rececionadas e efetuadas 21.262 chamadas telefónicas pelas telefonistas.
- Foi desenvolvido o processo eleitoral respeitante à Eleição dos Titulares dos Órgãos das Autarquias Locais.
- Foram implementadas novas medidas de modernização e simplificação administrativas e foi dada continuidade às anteriormente implementadas.

6.1.2.1.. Atendimento Municipal Integrado

O Atendimento Municipal Integrado é uma das Medidas Municipais e Intersectoriais à qual a CMC aderiu no âmbito do Programa Simplex Autárquico, iniciado em 2010. Esta medida (CBR11) consistiu na implementação de um espaço integrado de atendimento concentrando num único local, o atendimento de todos os serviços da autarquia, designadamente a cobrança de taxas, preços e outras receitas municipais. Com a implementação do Centro de Contacto Municipal assegurar-se-á o atendimento telefónico especializado (call center) e atendimento online.

Durante o ano de 2017 assegurou-se, a exemplo dos anos transatos, o funcionamento do atendimento municipal integrado, à exceção do Centro de Contacto Municipal, cuja implementação está em curso.

Serviços de Atendimento ao Público

6.1.2.1.1. Nos postos de atendimento dos Paços do Município

Quadro 6.3 – Atendimento nos Paços do Município

Atendimento Paços do Município	2015	2016	2017
N.º de Municípes Atendidos	45.848	44.518	40.445

Em 2017 a tendência para a diminuição do número de atendimentos presenciais ao público efetuado nos Paços do Município manteve-se. Em 2017 houve menos 4.073 atendimentos do que em 2016 e menos 5.403 atendimentos do que em 2015.

6.1.2.1.2. Nos postos de atendimento na Loja do Cidadão

Quadro 6.4 – Atendimento Loja do Cidadão

Atendimento Loja do Cidadão	2015	2016	2017
N.º de Municípes Atendidos	18.913	21.360	22.499

Nos postos de atendimento da Câmara Municipal, na Loja do Cidadão, em 2017 manteve-se também a tendência para o aumento do número de atendimentos presenciais ao público. Em 2017 houve mais 1.139 atendimentos do que em 2016 e mais 3.586 atendimentos do que em 2015.

6.1.2.1.3. Total de atendimentos presenciais ao público

No ano de 2017 a diminuição (-4.073) do número de atendimentos efetuados nos Paços do Município não foi compensada com o aumento (+1.139) do número de atendimentos efetuados na Loja do Cidadão, pelo que o saldo final, comparativamente com o ano de 2016, foi de menos 2.934 atendimentos presenciais. Esta diminuição é justificável com o aumento em 2017 do número de requerimentos/pedidos que são endereçados à Câmara Municipal por correio eletrónico, mesmo implicando pagamentos de taxas que, desta forma, são usualmente pagas por transferência bancária.

O aumento do número de atendimentos na Loja do Cidadão em detrimento do número de atendimento nos Paços do Município pode eventualmente continuar a ser justificado pelo facto de os municípes disporem de um horário mais alargado na Loja do Cidadão.

Quadro 6.5 – Atendimentos Presencial

Atendimentos Presencial	2015	2016	2017
Paços do Município	45.848	44.518	40.445
Loja do Cidadão	18.913	21.360	22.499
Totais	64.761	65.878	62.944

6.1.2.1.4. Receita cobrada nos postos de atendimento

Durante o ano de 2017, foram cobrados nos postos de atendimento ao público 3.605.174,97 €, mantendo-se a tendência para o aumento dos valores cobrados.

Quadro 6.6 – Valores Cobrados

Unid.: euro

Valores Cobrados	2015	2016	2017
Postos dos Paços do Município	2.008.908,23	2.664.135,49	2.437.777,89
Postos da Loja do Cidadão (LC)	538.399,82	563.751,76	996.679,85
Postos Paços do Município e LC			
Valores provenientes de Contraordenações /Execuções Fiscais	122.062,10	205.605,29	170.717,23
Totais	2.669.370,15	3.433.492,54	3.605.174,97

Quadro 6.7 – N.º de Guias de Receita Emitidas

N.º de Guias de Receita Emitidas	2015	2016	2017
Paços do Município	18.508	18.336	16.993
Loja do Cidadão	8.932	10.878	11.161
Totais	27.440	29.214	28.154

6.1.2.2. Serviços de Correspondência

6.1.2.2.1. Receção e registo de correspondência em SGD (Sistema de Gestão Documental)

Quadro 6.8 - Receção, Registo e Reencaminhamento em SGD

Receção, Registo e Reencaminhamento de Correspondência	2015	2016	2017
N.º de Documentos Registados e Digitalizados em SGD	28.859	32.732	21.561

No ano de 2017 verificou-se uma diminuição significativa da correspondência (postal, telefax e correio eletrónico) rececionada, registada e reencaminhada relativamente ao ano de 2016.

Durante o ano de 2017 entraram, por correio eletrónico para o endereço geral@cm-coimbra.pt, 46.972 documentos. Desses 46.972 foram impressos e registados no Sistema de Gestão Documental 10.570. Conforme se pode verificar pela tabela e gráficos abaixo, o número de documentos que dão entrada através de correio eletrónico tem vindo a aumentar tendo sido rececionados em 2017 mais 6.957 do que em 2016 e mais 9.704 do que em 2015.

Quadro 6.9. – Correio eletrónico

geral@cm-coimbra.pt	Recebidos			Impressos		
	2015	2016	2017	2015	2016	2017
Janeiro	1633	1297	1925	678	944	915
Fevereiro	2875	2692	2961	718	686	707
Março	3441	3757	4960	827	887	1045
Abril	3459	3886	4001	871	901	843
Maior	3678	4013	5551	924	1048	1043
Junho	3717	3729	4758	887	961	1124
Julho	3528	3304	4290	675	803	882
Agosto	2133	2638	2864	523	701	768
Setembro	2147	3179	4226	602	658	858
Outubro	3242	4365	3809	812	838	761
Novembro	3734	3816	4571	961	918	786
Dezembro	3681	3339	3056	817	628	838
Totais	37.268	40.015	46.972	9.295	9.973	10.570

Tendo sido de 21.561 o número total de correspondência (postal, telefax e correio eletrónico) que em 2017 foi rececionada, registada em Sistema de Gestão Documental e reencaminhada e tendo sido de 10.570 o número de emails que mereceram registo no Sistema de Gestão Documental, conclui-se que em 2017 a correspondência por correio eletrónico praticamente igualou a correspondência postal e telefax (10.991).

6.1.2.2.2. Expedição de correspondência via postal e despesa inerente

Quadro 6.10. – Correspondência Expedida

Correspondência Expedida	2015	2016	2017
N.º de Documentos [1]	51.934	56.511	60.817
Despesa Inerente	39.786,68 €	48.026,05 €	49.687,02 €

[1] Com exceção da correspondência do Serviço de Polícia Municipal, Serviço Municipal de Proteção Civil/Companhia de Bombeiros Sapadores e Divisão de Cultura e Turismo.

Da análise do quadro acima, constata-se que se mantém a tendência para o aumento no número de correspondência expedida, acompanhado do conseqüente aumento da despesa. Assim, em 2017 foram expedidos mais 4.306 documentos do que em 2016, o que importou em mais 1.660,97 € gastos com a correspondência expedida relativamente a 2016.

6.1.2.3. Serviços Telefónicos

Em 2017 foram atendidas 16.553 chamadas telefónicas que deram entrada no número geral da Câmara Municipal e o respetivo encaminhamento para as extensões telefónicas internas. Durante o ano de 2017 foram efetuadas 4.709 chamadas telefónicas para o exterior, num total de 21.262 chamadas recebidas e efetuadas.

6.1.2.4. Serviços de Reprografia

Durante o ano de 2017 foram efetuadas pelos serviços de reprografia 346.778 cópias, o que se consubstanciou numa diminuição em relação ao ano de 2016. Esta diminuição, que se tem verificado desde o final do ano de 2014, deve-se à implementação de medidas de gestão e de racionalização de custos implementadas àquela data, com controlo do n.º de cópias solicitadas, indicação do serviço a que se destinam e identificação do trabalhador que as solicitou.

Quadro 6.11 – Reprografia

Reprografia	2015	2016	2017
N.º de Cópias Efetuadas (Máquinas: OCE 3165 NC e OCE 3165 E)	391.683	386.551	346.778

6.1.2.5. Licenciamento Diversos da Competência da DAAOM

O tratamento das meras comunicações (MC), Meras Comunicações Prévias (MCP) e Autorizações (AU) no âmbito do Regime Jurídico de Acesso e Exercício de Atividades de Comércio, Serviços e Restauração (RJACSR), Alojamento Local (AL), Licenciamento Zero (LZ), à instrução de processos de Licenciamentos Diversos, emissão de Certificados de Registo de Cidadão da União Europeia, emissão de certidões, fornecimento de cópias simples e certificadas, disponibilização de processos para consulta, ocorreram conforme exemplificado nos quadros e gráficos seguintes:

Quadro 6.12 – Licenciamentos diversos

RJACSR, LZ, AL	N.º de Processos Analisados		Variação
	2016	2017	
Instalação de Estabelecimentos	95	79	▼
Modificação de Estabelecimentos	177	169	▼
Encerramento de Estabelecimentos	19	21	▲
Subtotal	291	269	- 22
Instalação Restauração e/ou Bebidas Não Sedentário	114	82	▼
OEP - Restauração e/ou Bebidas Não Sedentário	114	82	▼
Subtotal	228	164	- 64
OEP - Venda Ambulante (sem local fixo)	252	153	▼
Subtotal	252	153	- 99
OEP com Esplanadas	148	262	▲
OEP com Toldos	87	93	▲
OEP com outros Equipamentos de Apoio aos Estabelecimentos	94	110	▲
OEP com Suportes Publicitários	180	239	▲
Subtotal	509	704	+ 195
Alojamento Local	52	138	▲
Subtotal	52	138	+ 86
Total Parcial	1.332	1.428	+ 96

Quadro 6.13 – Pedidos de Licenciamentos

Pedidos Licenciamentos	N.º de pedidos Analisados		Variação
	2016	2017	
Licença para Publicidade Móvel	59	73	▲
Licença para Publicidade Sonora	3	1	▼
Licença para Campanhas Publicitárias de Rua	142	79	▼
Subtotal	204	153	- 51
Licença de Recinto Improvisado	61	67	▲
Licença de Recinto Itinerante	14	9	▼
Licença de Recintos de Diversão Provisória	98	93	▼
Licença Especial de Ruído	346	364	▲
Licença para a Realização de Divertimentos nas Vias e Lugares Públicos	120	125	▲
Autorização Ocupação Espaço Público	33	69	▲
Subtotal	672	727	+ 55
Peditório/Angariação de Fundos	18	26	▲
Campanha de Sensibilização/Rastreio	0	9	▲
Subtotal	18	35	+ 17
Autorização Táxis	38	27	- 11
Comunicação de manifestação	38	66	+ 28
Total Parcial	970	1.008	+ 38

Quadro 6.14 – Outros Pedidos

Outros Pedidos	N.º de Pedidos Analisados		Variação
	2016	2017	
Emissão de Certificados de Registo de Cidadão da União	603	1117	▲
Certidões Negativas ou Isentas de AU	127	112	▼
Pedidos de Cópias (Simples/Certificadas)	1145	1215	▲
Consulta de Processos	985	827	▼
Certificados Matrículas Ciclomotores	27	45	▲
Cancelamento Matrículas Ciclomotores	165	143	▼
Certidões de Licenças Condução Ciclomotores	12	13	▲
Troca da Licença de Condução	37	44	▲
Total Parcial	3.101	3.516	+ 415

Durante o ano de 2017 registou-se um aumento muito significativo no número de Certificados de Registo de Cidadão da União Europeia emitidos nos postos de atendimento ao público da Loja do Cidadão. Este aumento (+ 92,62%) representa quase uma duplicação em relação ao número de certificados emitidos em 2016.

6.1.2.6. Apoio aos Órgãos Municipais

6.1.2.6.1. Apoio à Câmara Municipal

Prestado apoio técnico, administrativo e de secretariado às reuniões da Câmara Municipal. No ano de 2017 tiveram lugar 22 reuniões da Câmara Municipal, das quais 2 foram reuniões extraordinárias. As tarefas inerentes ao agendamento, convocatórias, elaboração de atas, resumo das deliberações para envio aos órgãos de comunicação social e demais atos para o normal funcionamento das referidas reuniões foram contabilizadas para os anos de 2017 e 2016 conforme quadro seguinte:

Quadro 6.15 – Apoio à Câmara Municipal

Apoio à Câmara Municipal	N.º de Tarefas		Variação
	2016	2017	
Agendas	27	22	↓
Apensos	104	224	↑
Certidões de parte de ata	138	175	↑
Cópias de parte da ata	791	772	↓
Editais	34	32	↓
Informações internas	25	29	↑
Deliberações resumidas para envio à comunicação social	690	695	↑
Totais	1.809	1.949	+ 140

6.1.2.6.2. Divulgação/Publicitação por Edital e Aviso

Foram afixados 100 editais, dos quais 5 de entidades externas e 95 da Câmara Municipal. Foram elaboradas 40 newsletters, relativas à atualização dos editais no sistema online (SOL), foram igualmente divulgados 21 Avisos, atualizado em conformidade o sistema online (SOL).

6.1.2.6.3. Fiscalização

- Procedeu-se ao controlo sucessivo, mediante ações de fiscalização, para verificação da conformidade do declarado nas Comunicações, Meras Comunicações Prévias e Comunicações Prévias com Prazo/Autorizações apresentadas, no âmbito do denominado Licenciamento Zero, do Regime Jurídico de Acesso e Exercício de Atividades de Comércio, Serviços e Restauração, da venda ambulante e do comércio não sedentário de restauração e bebidas. Foram igualmente realizadas as vistorias previstas no Regime Jurídico da Exploração de Estabelecimentos de Alojamento Local e verificadas as instalações desportivas de uso público (ginásios).
- Foi efetuado o acompanhamento e fiscalização dos licenciamentos, designadamente da publicidade e campanhas publicitárias, das licenças de ruído, de recinto improvisado, itinerante e de diversão provisória, de divertimentos e provas desportivas nas vias e lugares públicos, de ações de sensibilização, bem como foram levadas a cabo ações de fiscalização.
- Desde finais de janeiro de 2017 os mandados passaram a ser efetuados pelo Serviço de Polícia Municipal, por serem da competência daquele Serviço, pelo que no ano de 2017 apenas um foi efetuado pela fiscalização da DAAOM.

Quadro 6.16 – Atividades realizadas pela Fiscalização

Atividades realizadas pela Fiscalização	2016	2017
Ações de Fiscalização	692	935
Vistorias Alojamento Local	18	84
Mandados	206	1
Autos de Notícia	83	70
Totais	999	1.089

6.1.2.7. Outras competências da DAAOM

6.1.2.7.1. Gestão de Reclamações: “e-munícipe” e “A Minha Rua”

A gestão de reclamações é uma medida municipal e intersectorial à qual a Câmara Municipal de Coimbra aderiu no âmbito do Programa Simplex Autárquico, que se iniciou em 2010. Esta medida (CBR02) consistiu em desenvolver um sistema de controlo de reclamações – o “e-munícipe” – que aceita automaticamente as reclamações efetuadas online, mediante o preenchimento de um formulário eletrónico. Permite ainda o carregamento manual de reclamações provenientes de outros canais (livro de reclamações, correspondência, telefone, telefax, correio eletrónico, linha verde e presencial). O sistema desenvolvido aceita igualmente opiniões e sugestões, funcionando em ambiente web, multiposto e multiutilizador. No ano de 2017 foram registadas 171 reclamações através do referido sistema.

Igualmente no âmbito do Simplex Autárquico a Câmara Municipal de Coimbra aderiu à plataforma “A Minha Rua” (IS09), que visa promover de forma simples e gratuita a utilização de ferramentas de participação ativa na gestão das ruas e bairros, tanto por parte dos cidadãos como também por parte das próprias autarquias. A Câmara Municipal tem acesso a um espaço privado onde pode gerir as ocorrências reportadas e responder de forma automática aos cidadãos. Foi assegurada em 2017 a gestão de 136 ocorrências/reclamações reportadas através do Portal do Cidadão “A Minha Rua”.

Todas as ocorrências/reclamações rececionadas foram inseridas na aplicação interna de gestão de reclamações SCORE e dada ainda a primeira resposta ao “reclamante”, num tempo médio de 1 dia.

Os canais de comunicação preferencialmente utilizados pelos Municípes foram a plataforma “e-munícipe” (171), o portal “A Minha Rua” (136), o livro de reclamações (21) e a “Linha Verde” (15).

Quadro 6.17 – Canais de Comunicação utilizados

Canais de Comunicação Utilizados	N.º de Ocorrências	
	2016	2017
“e-munícipe”	80	171
“A Minha Rua”	87	136
Sobrescrito	1	3
Correio eletrónico	6	2
Livro de reclamações	8	21
Presencial	3	3
“Linha Verde” 800 20 21 26	18	15
Total	203	351

Com exceção das reclamações submetidas através da plataforma “e- munícipe”, todas as outras reclamações são inseridas no Sistema de Controlo de Reclamações (SCORE), mesmo as que são submetidas através do Portal “A Minha Rua”.

Quadro 6.18 – Distribuição das ocorrências por Unidade Orgânica competente para análise das mesmas

Distribuição das Ocorrências por Unidade Orgânica competente para análise das mesmas	2016	2017
Serviço de Polícia Municipal	13	5
Serviço Municipal de Proteção Civil	1	9
Serviço Médico-Veterinário	5	12
Gabinete de Apoio ao Investidor	0	1
Gabinete de Apoio às Freguesias	0	1
Gabinete de Protocolo e Comunicação	0	1
Gabinete de Apoio à Presidência	0	1
Departamento de Planeamento e Gestão Urbanística	0	1
Divisão de Gestão Urbanística	5	8
Divisão de Fiscalização	3	23
Divisão de Reabilitação Urbana	0	2
Divisão de Estudos e Projectos	3	2
Divisão de Infraestruturas, Espaço Público e Trânsito	34	217
Gabinete de Serviços Especiais	32	2
Divisão de Equipamentos e Edifícios Municipais	0	1
Divisão de Cadastro, Solos, Património Imobiliário e IG	0	1
Divisão de Educação e Acção Social	6	8
Departamento de Desenvolvimento Social e Ambiente	0	1
Divisão de Promoção da Habitabilidade	0	1
Divisão de Educação e Acção Social	0	8
Divisão de Ambiente	67	6
Divisão de Espaços Verdes e Jardins	5	34
Departamento de Cultura, Turismo e Desporto	0	1
Divisão de Bibliotecas, Arquivos e Museologia	0	1
Divisão de Cultura e Turismo	3	1
Divisão de Desporto e Juventude	2	2
Divisão de Atendimento e Apoio aos Órgãos Municipais	20	8
Divisão de Apoio Jurídico	1	0
Gabinete de Contraordenações e Execuções Fiscais	0	1
Divisão de Património e Aprovisionamento	1	0
Total	201 (*)	351

(*) As 2 ocorrências em falta relativamente ao número total de ocorrências em 2016 versaram sobre matérias da competência da empresa municipal: AC - Águas de Coimbra (1) e dosSMTUC (1).

6.1.2.7.2. Balcão do Empreendedor (BdE)

No âmbito da transposição para a ordem jurídica interna da Diretiva de Serviços (Diretiva n.º 2006/123/CE do Parlamento Europeu e do Conselho, de 12 de Dezembro de 2006), o Balcão do Empreendedor (IS01), acessível através do Portal do Cidadão, foi definido como o ponto único de contacto, que deve permitir a qualquer prestador ou destinatário de serviços, de todos os Estados-Membros da União Europeia, o cumprimento direto e imediato de atos e formalidades necessárias para aceder e exercer uma atividade de serviços, incluindo meios de pagamento eletrónico, bem como o acompanhamento e consulta dos respetivos procedimentos.

Esta medida incidiu, numa primeira fase, na prestação da informação necessária relativa às comunicações, meras comunicações prévias com prazo e procedimentos necessários à obtenção de permissões administrativas para o exercício das respetivas atividades económicas, passando em 2015 a disponibilizar serviços transacionais e implementando a integração de sistemas de informação entre o Balcão do Empreendedor e os portais municipais para além do Licenciamento Zero.

É através do Balcão do Empreendedor que são submetidas as meras comunicações (MC), meras comunicações prévias (MCP) e autorizações (AU) no âmbito do Regime Jurídico de Acesso e Exercício de Atividades de Comércio, Serviços e Restauração (RJACSR), do Regime Jurídico da Exploração dos Estabelecimentos de Alojamento Local (AL) e do Licenciamento Zero (LZ), respeitantes à instalação, modificação e encerramento dos estabelecimentos, à instalação da atividade de restauração e bebidas de carácter não sedentário e respetivas ocupação de espaço público, à ocupação do espaço público com venda ambulante, à ocupação do espaço público com mobiliário/equipamentos de apoio aos estabelecimentos e suportes publicitários.

6.1.2.7.3. Licenças “na hora”

As Licenças “na hora” são uma medida municipal e intersectorial à qual a Câmara municipal de Coimbra aderiu no âmbito do Programa Simplex Autárquico, que se iniciou em 2010.

Esta medida (CBR10) consistiu em emitir “na hora” cópias e certidões de licenças de utilização, licenças de ruído para a realização de festas, renovação de licenças de venda ambulante e publicidade, licenciamento de ocupação da via pública por motivo de festas, plantas de ordenamento e condicionantes do PDM.

Atualmente são emitidas “na hora”, plantas de ordenamento, certidões e cópias.

6.1.2.7.4. Eleição dos Titulares dos Órgãos das Autarquias Locais

Desenvolvimento do processo eleitoral da Eleição dos Titulares dos Órgãos das Autarquias Locais, que decorreu no dia 1 de outubro de 2017, cujo processo administrativo teve início em abril de 2017.

Tarefas inerentes ao processos eleitoral, realizadas dentro dos prazos estabelecidos no Mapa-Calendário das Operações Eleitorais, emitido pela Comissão Nacional de Eleições, das quais se destacam:

- Desenvolvimento do “Procedimento Concursal” na modalidade de ajuste direto para o fornecimento de boletins de voto;
- Desenvolvimento do “Procedimento Concursal” na modalidade de ajuste direto para a aquisição do restante material eleitoral;
- Publicitação por Edital dos Desdobramentos das Assembleias de Voto;
- Publicitação das Listas de Candidatos Definitivamente Admitidas;

- Exposição das Provas Tipográficas dos Boletins de Voto;
- Determinação Dia, Hora e Locais de Funcionamento das Assembleias / Secções de Voto - Número de Inscrição no Recenseamento dos Respetivos Eleitores;
- Lista completa de candidatos à Eleição da Assembleia de Freguesia da União das Freguesias de Coimbra (Sé Nova, Santa Cruz, Almedina e São Bartolomeu) pela lista candidata "Somos Coimbra";
- Elaboração da Ata de Sorteio Público - designação dos Quatro Presidentes de Assembleia / Secções de Voto para a Assembleia de Apuramento Geral a decorrer a 3 de outubro de 2017;
- Constituição das Mesas da Assembleias / Secções de Voto de cada Freguesia / União das Freguesias do Concelho de Coimbra;
- Elaboração dos Alvarás de Nomeação dos membros das mesas das Assembleias Eleitorais e comunicação às Juntas das Freguesias / Uniões de Freguesias;
- Envio dos Alvarás a cada um dos membros de mesa;
- Substituição dos membros de mesa impedidos;
- Voto antecipado realizado por eleitores internados, presos, estudantes e por razões profissionais – remessa da documentação necessária ao exercício do direito de voto e/ou a relação nominal dos eleitores e a indicação dos estabelecimentos hospitalares, prisionais ou de ensino; recolha e envio dos votos antecipados às respetivas assembleias de voto; elaboração e envio das atas das operações eleitorais às devidas Assembleias de Apuramento Geral;
- Notificação das candidaturas da realização do Voto antecipado pelos eleitores que se encontravam nas situações acima identificadas;
- Requisição dos edifícios;
- Distribuição de urnas e câmaras de voto por todas as Assembleias / Secções de Voto e respetiva recolha após o ato eleitoral;
- Entrega dos materiais de voto a cada Presidente de Mesa o material eleitoral;
- Elaboração das credenciais dos delegados para as mesas das Assembleias Eleitorais;
- Recolha dos resultados eleitorais e comunicação ao Ministério da Administração Interna e à Comissão Nacional de Eleições, através da inserção dos dados nas respetivas plataformas eletrónicas;
- Apuramento Geral:
 - Retificação: Apuramento Geral da Assembleia de Freguesia de Santo António dos Olivais e da Assembleia de Freguesia de São Silvestre.
- Remessa à SGMAI dos nomes e demais elementos de identificação dos cidadãos eleitos e respetivos cargos;
- Envio à SGMAI do n.º de membros de mesa que efetivamente estiveram presentes nas Assembleias / Secções de Voto, para efeitos da respetiva compensação.

6.1.2.7.5. Projetos, Ações e Medidas de Modernização e Simplificação Administrativa

Procedeu-se à implementação, de um conjunto de projetos, ações e medidas, respeitantes à uniformização, normalização e utilização de ferramentas de agilização e modernização administrativa, que a seguir se descrevem:

- Foi apresentada uma proposta de modelo de Requerimento Genérico, a partir do qual pudessem ser normalizados todos os requerimentos de utilização externa que a Câmara Municipal coloca à disposição dos munícipes para que estes possam formular os seus pedidos, de modo a que todos os requerimentos em uso nesta Câmara Municipal, e disponíveis na página de Internet da CMC, adotassem uma estrutura uniformizada com elementos gráficos igualmente normalizados e que ainda contemplassem as alterações legislativas, entretanto ocorridas.
- Foram realizados estudos de medidas de melhoria que visam o conforto e a segurança dos munícipes, como por exemplo:
 - Utilização do espaço livre dos painéis eletrónicos existentes no atendimento ao público para a divulgação de informação, designadamente respeitante à atividade da CMC, considerada relevante e de utilidade para o munícipe;
 - Colocação no hall de acesso ao atendimento ao público nos Paços do Município de uma máquina dispensadora de água da rede de abastecimento pública, após tratamento;
 - Colocação de corrimão nas escadas do átrio dos Paços do Município para melhor acesso de munícipes idosos ou com dificuldade de locomoção ao atendimento ao público da CMC, evitando assim alguns dos acidentes que se têm verificado.
 - Foi elaborada, igualmente em 2017, proposta de implementação da Língua Gestual Portuguesa no Atendimento ao Público visando um serviço que se quer inclusivo.
- Foi elaborado o Projeto de Digitalização dos Processos da DAAOM, permitindo centralizar num só local, virtual, na pasta partilhada, todos os processos digitalizados. Esta medida visa melhorar a gestão dos processos, proporcionando um acesso desmaterializado, direto e rápido aos mesmos. Este projeto está associado ao objetivo da monitorização dos processos, em consonância com os prazos estabelecidos para a respetiva monitorização. No âmbito deste projeto, foi criado um Procedimento de Organização e Edição dos Processos Digitalizados - Manual de Organização dos Processos Digitalizados - de modo a serem adotados procedimentos uniformes, intuitivos e coerentes na organização e digitalização dos processos.
- No ano de 2017 com a elaboração de novas Fichas de Verificação passaram a existir as seguintes Fichas de Verificação:
 - Licença para a realização de divertimentos públicos nas vias, jardins e demais lugares públicos ao ar livre;
 - Licença de Recinto Itinerante, Licença de Recinto Improvisado e Licença de Recinto de Diversão Provisória;
 - Licença para a realização de manifestações / provas desportivas nas vias e lugares públicos;
 - Licença para Publicidade Móvel;
 - Licença para a realização de Campanhas Publicitárias de Rua;
 - Licença especial de ruído;
 - Aviso de realização de reuniões, comícios, manifestações ou desfiles em lugares públicos ou abertos ao público;
 - Licença de publicidade para colocação de pendões, bandeiras, faixas e semelhantes;
 - Pedido de autorização para angariação de receitas para fins de beneficência e assistência.
 - Em 2017 foram igualmente criadas Fichas de Verificação para utilização pela Fiscalização no âmbito dos seguintes processos:

- Licenciamento de máquinas de diversão;
 - Instalações desportivas de uso público;
 - Horários de funcionamento dos estabelecimentos comerciais;
 - Estabelecimentos de alojamento local;
 - Meras comunicações/autorizações no âmbito do regime jurídico de acesso e exercício de actividades de comércio, serviços e restauração;
 - Feira sem Regras.
- Foi apresentada estudo para a melhoria da antiga Base de Dados dos “Horários dos Estabelecimentos Comerciais” com a introdução de campos que permitam o cadastro do estabelecimento no que respeita à instalação, averbamento e modificações que ocorrerem, bem como às ocupações do espaço público com suportes publicitários, esplanadas e outro mobiliário urbano, a georreferenciação do imóvel onde está instalado o estabelecimento, para que possam ser retirados indicadores de gestão.
 - Foi elaborado o Procedimento relativo ao Cartão Especial de Acesso dos Eleitos Locais.
 - Foi apresentado o Procedimento de Tratamento e Encaminhamento / tramitação da correspondência que dá entrada na Câmara Municipal de Coimbra.
 - Foi apresentada proposta para que a emissão dos Certificados de Registo de Cidadão da União Europeia no Território Nacional fosse realizada no Atendimento ao Público dos Paços do Município.
 - Foi criado um Índice de Pareceres Jurídicos / Acórdãos com a sistematização dos assuntos, datas, organismos (de emissão do parecer) e com a possibilidade de se estabelecer a hiperligação para o respetivo documento digitalizado.
 - Foi elaborado um Guia de Apoio à Fiscalização no âmbito das atividades económicas - RJACASR e LZ.
 - Foram elaborados pareceres jurídicos no âmbito do Apoio aos Órgãos Municipais.
 - Análise e prestação de contributos no âmbito da revisão/elaboração de Regulamentos Municipais.
 - No que respeita à análise jurídica, elaboração e envio de foram elaborados e remetidos contributos à Associação Nacional de Municípios Portugueses respeitantes a projetos lei / diplomas sectoriais.
 - Foram realizadas análises jurídicas e elaboradas de minutas de Contratos e Protocolos.
 - Foram elaborados pareceres jurídicos no âmbito das áreas de atuação visando, designadamente, a uniformização de procedimentos.
 - Foi prestado apoio jurídico e prestação de bem como esclarecimentos aos munícipes e aos trabalhadores.

6.1.2.7.6. Outras Medidas de Simplificação Administrativa

6.1.2.7.6.1. Digitalização de Correspondência e Requerimentos/Pedidos

No âmbito desta medida, com vista à desmaterialização documental/processual, foi assegurada a digitalização de toda a correspondência e pedidos entrados na DAAOM, com exceção das faturas e da correspondência fechada dirigida em nome pessoal do Senhor Presidente ou dos Senhores Vereadores da Câmara Municipal.

6.1.2.7.6.2. Casa Pronta

Esta medida consiste no fornecimento de cópias de licenças de utilização, via correio eletrónico, às Conservatórias de Registo Predial e aos Notários, para efeitos transacionais, no âmbito do protocolo “Casa Pronta”.

Esta medida pretende evitar o transtorno de o munícipe ter que se deslocar à Câmara Municipal de Coimbra para solicitar e levantar os referidos documentos.

Em 2017 foram fornecidas, via correio eletrónico, 27 cópias de licenças de utilização no âmbito protocolo “Casa Pronta”.

6.1.2.7.6.3. Sistema de Plantas de Arquitetura (SPA)

Esta medida consiste no fornecimento de cópias de plantas de arquitetura através da Plataforma SPA para a Autoridade Tributária e Aduaneira, com vista à instrução de processos de avaliação de imóveis.

6.1.2.7.6.4. Dispensa de apresentação de caderneta predial

Esta medida permite o acesso direto das Câmaras Municipais às cadernetas prediais relativas a prédios situados na respetiva área territorial - bastando a identificação da matriz do prédio e do NIF do cidadão - dispensando os cidadãos de as obter previamente junto da Autoridade Tributária e Aduaneira, medida que não inclui, a curto prazo, prédios rústicos em “cadastro geométrico”.

6.1.2.7.6.5. Reengenharia de Processos

Com esta medida procedeu-se à reengenharia de processos, otimizando os fluxos procedimentos, designadamente no que respeita à instrução e tramitação, bem como no controlo da cobrança das taxas devidas, de forma a conferir maior rigor, eficiência e eficácia à gestão dos mesmos.

6.1.2.7.6.6. ‘Zero’ certidões de teor entregues nas câmaras municipais pelos munícipes

Esta medida visa dispensar os cidadãos e as empresas de pedir e entregar as certidões de teor dos imóveis respetivamente às conservatórias de registo predial e à Câmara Municipal, para efeitos de instrução dos processos. A execução desta medida passa pela substituição deste procedimento por um acesso direto da autarquia à certidão permanente do imóvel e da celebração de um protocolo de cooperação entre a Autarquia e o Instituto de Registos de

Notariado para facilitar os respetivos pagamentos. Com esta medida são, pois, simplificados processos de licenciamento, de registo e de avaliação de imóveis, nomeadamente os inframencionados:

- Licenciamento ou comunicação prévia de obra de edificação, de operações de loteamento e de obra de urbanização;
- Comunicação prévia de operações urbanísticas;
- Licenciamento ou comunicação prévia de obra de demolição e de trabalhos de remodelação de terrenos;
- Autorização ou alteração de utilização;
- Registo de imóveis após participação de óbitos por transmissão gratuita de direitos;
- Compra de imóveis pelo Município.

6.1.2.7.6.7. Pagamento de taxas online

No âmbito do Licenciamento Zero e do Regime Jurídico das Atividades Económicas, Serviços e de Restauração e Bebidas, foram realizados os pagamentos via online no Balcão do Empreendedor.

6.1.2.7.6.8. Sistema de Informação do Mercado Interno (SIMI)

Esta medida visa facilitar a cooperação administrativa prevista na legislação relativa ao mercado interno através da utilização da plataforma “Sistema de Informação do Mercado Interno” (SIMI) transacionando informação com as autoridades administrativas dos outros Estados Membros e com a Comissão Europeia, conforme previsto no Decreto-Lei n.º 92/2010, de 26 de Julho. Esta ferramenta torna a cooperação entre administrações de diferentes países muito mais fácil e célere, permitindo encontrar os seus homólogos noutros países, com base em conjuntos de perguntas pré-traduzidas que se encontram disponíveis para cada um dos domínios legislativos suportados pelo SIMI (Diretiva de Serviços e Diretiva de Qualificações), bem como acompanhar a evolução dos pedidos submetidos nesta plataforma.

6.1.4. Divisão de Apoio Jurídico

Quadro 6.19 - Estatísticas DAJ - Pareceres

Descrição da estatística e do indicador de realização	2016	2017	Variação 2016/2017	
	Quant.	Quant.	%	Quant.
Contratação Pública	20	19	-5%	-1
Habitação, Ordenamento do Território, Urbanismo e Planeamento	68	49	-28%	-19
Licenciamento de Atividade Económica	17	4	-76%	-13
Regulamentos*	10	6	-40%	-4
Recursos Humanos	5	14	180%	9
Organização e Funcionamento da Administração Pública	79	37	-53%	-42
Domínio Público e Privado e Património	10	1	-90%	-9
Taxas, tarifas e impostos municipais	8	14	75%	6
Educação, Saúde, Ação Social, Desporto Juventude e Lazer	5	5	0%	0
Desenvolvimento Nacional, Regional e Local, Incentivos e Apoios	1	2	100%	1
Energia, Transportes e Comunicações	2	1	-50%	-1
Garantias Graciosas e Contenciosas	0	1		1
Ambiente	1	4	300%	3
Sector empresarial do Estado, das autarquias e empresas públicas	0	0	0%	0
Defesa do Consumidor, Direitos de Autor e Propriedade Industrial	2	0		-2
Proc. Disciplinares, Inquéritos, Sindicâncias e Averiguações **	0	3		3
Processos transitados ano anterior	65	27	-58%	-38
Processo entrados	198	173	-13%	-25
Processo decididos por estudo/pareceres	230	158	-31%	-72
Processos decididos por despacho/informação	0	0		0
Processos devolvidos/anulados	6	3	-50%	-3
Total processos decididos	230	161	-30%	-69
Total processos a transitar para o ano seguinte	27	39	44%	12

Comentário às variações:

* Dos seis Regulamentos, três foram concluídos (Regulamento do Prémio Municipal de Arquitetura Diogo de Castilho; Regulamento Municipal de Acesso e Atribuição de Habitação em Regime de Arrendamento Apoiado e Regulamento Municipal e Tabela de Taxas e Preços), outros três, ainda, não se encontram concluídos (Regulamento Geral das Zonas de Estacionamento de Duração Limitada e das Zonas de Acesso Automóvel Condicionado; Regulamento Municipal para a Atribuição do Cartão Social - Coimbra+ e Regulamento Interno da Companhia de Bombeiros Sapadores).

**Dos três processos, dois foram concluídos (processos de inquérito) e um passou para o ano de 2018 (processo disciplinar).

Quadro 6.20 – Estatísticas DAJ - Contencioso

Descrição da estatística e do indicador de realização	2016	2017	Variação 2016/2017	
	Quant.	Quant.	%	Quant.
Ações intentadas pele Município	22	5	-77%	-17
Ações intentadas contra o Município	29	23	-21%	-6
Processos onde o Município interveio como terceiro/impugnante/outros	6	0		-6
Total	57	28	-51%	-29

Quadro 6.21 – Estatísticas Contraordenações

Descrição da estatística e do Indicador de realização	2016	2017	Variação 2016/2017	
	Quant./Valor	Quant./Valor	%	Quant./Valor
Processos Instaurados	445	317	-28,76%	-128
Processos Decididos	646	495	-23,37%	-151
Processos Pendentes no final do ano	867	902	4,04%	35
Processos Remetidos a Tribunal para Execução	137	104	-24,09%	-33
Processos Remetidos a Tribunal para Execução em Tramitação no final do ano	286	244	-14,69%	-42
Montante Pendente em Execução	€ 186.403,60	€ 142.722,90	-23,43%	-€ 43.680,70
Processos Impugnados	66	26	-60,61%	-40
Processos Impugnados em Tramitação no final do ano	207	177	-14,49%	-30
Montante Pendente em Impugnação	€ 316.100,00	€ 249.287,55	-21,14%	-€ 66.812,45
Montante de Coimas Aplicadas	€ 254.430,00	€ 177.720,00	-30,15%	-€ 76.710,00

Quadro 6.22 - Estatísticas Execuções Fiscais

Descrição da estatística e do Indicador de realização	2016		2017		Variação / Evolução 2016/2017				
	Quant./ Valor		Quant./ Valor		%	Quant./ Valor		%	Quant./ Valor
	Município de Coimbra	Águas de Coimbra	Município de Coimbra	Águas de Coimbra	Município de Coimbra	Município de Coimbra	Águas de Coimbra	Águas de Coimbra	
Processos de Execução Fiscal Pendentes	1183	34336	958	30913	-19,02%	-225	-9,97%	-3423	
Processos de Execução Fiscal Autuados	580	4784	50	5857	-91,38%	-530	22,43%	1073	
Processos de Execução Fiscal Extintos por Cobrança (a)	210	3633	197	4411	-6,19%	-13	21,41%	778	
Processos de Execução Fiscal Extintos por Anulação (b)	74	1649	34	2313	-54,05%	-40	40,27%	664	
Processos de Execução Fiscal Extintos por Prescrição (c)	0	1807	44	2556	100,00%	44	41,45%	749	
Total de Processos Extintos (a + b + c)	284	7089	275	9280	-3,17%	-9	30,91%	2191	
Importância Cobrada (d)	45.275,39 €	137.422,34 €	60.270,19 €	134.132,17 €	33,12%	14.994,80 €	-2,39%	-3.290,17 €	
Importância Anulada (e)	56.031,10 €	111.014,92 €	7.683,19 €	90.580,69 €	-86,29%	-48.347,91 €	-18,41%	-20.434,23 €	
Importância Prescrita (f)	0,00 €	46.586,56 €	4.619,53 €	94.284,17 €	100,00%	4.619,53 €	102,38%	47.697,61 €	
Importância Extinta (d + e + f)	101.306,49 €	295.023,82 €	72.572,91 €	318.997,03 €	-28,36%	-28.733,58 €	8,13%	23.973,21 €	
Importância Instaurada	135.537,79 €	160.769,34 €	28.076,38 €	197.916,86 €	-79,29%	-107.461,41 €	23,11%	37.147,52 €	
Importância Pendente	760.151,71 €	1.030.660,18 €	715.655,18 €	909.580,01 €	-5,85%	-44.496,53 €	-11,75%	-121.080,17 €	

Da análise do mapa realça-se:

1 - Processos do Município de Coimbra

1.1 - A substancial redução do número de processos pendentes resultante da diminuta autuação de processos, face à pendência da regularização das certidões de dívida da CBS e, bem assim, o significativo número de processos cobrados.

1.2 - A significativa redução do valor dos processos pendentes nos quais se incluem os processos que se encontram em contencioso relativos a - Águas de Mondego S.A. - no valor de € 306.322,49 e Águas do Centro Litoral, S.A. no valor de 40.963,82 €;

1.3 - O aumento do valor dos processos cobrados, em contraponto com o reduzido valor dos processos instaurados/autuados.

2 - Processos da AC, Águas de Coimbra, E.M.

2.1 - A relevante redução dos processos pendentes em quantidade e valor.

2.2 - O significativo aumento do número de processos cobrados, embora a receita daí resultante tenha diminuído, para o que terá contribuído a inexistência de despacho de instauração verificada durante os meses de outubro, novembro e parte de dezembro, o que inviabilizou a respetiva autuação.

2.3 - O aumento significativo do número de processos extintos resultante do aumento de número de processo cobrados, prescritos e anulados.

2.4 - O elevado número de processos anulados consequência do tratamento resultante das declarações de insolvência ocorridas ao longo dos anos e cujos créditos não foram oportunamente reclamados, bem como, o número de processos anulados por cobrança na AC, Águas de Coimbra, E.M.

6.2. Divisão de Património e Aprovisionamento (DPA):

Quadro 6.23 - Estatísticas de Procedimentos da D.P.A.

Descrição da estatística e do Indicador*	2016			2017		Variação 17/16	Quant./ Valor
	Unid.	Quant./	Valor	Unid.	Quant./ Valor	%	
procedimentos adjudicatórios							
concursos públicos	proc.	14		proc.	18	22	4
concursos públicos urgentes	proc.	0		proc.	1	100	1
concursos limitados prévia qualificação	proc.	0		proc.	1	100	1
ajustes directos	proc.	141		proc.	160	12	19
ajustes directos simplificados	proc.	327		proc.	253	-29	-74
consulta acordo quadro	proc.	9		proc.	13	31	4
contratação excluída	proc.	13		proc.	12	-8	-1
contratos c/ origem na DPA	unid.	71		unid.	84	15	13
contratos avença c/ origem na DPA	proc.	4		proc.	6	33	2
património móvel (SIC)							
bens inventariados	unid. €	5.743 3.571.335,53€		unid. €	715 408.848,99		
bens abatidos	unid.	64		unid.	103	38	39
amortizações do exercício	€	1.452.987,31€		€	1.162.363,87	-25	-290.623,44
património imóvel (SIC)							
bens inventariados	unid. €	34 1.452.987,31€		unid. €	64 6.811.079,60		
bens abatidos	unid.	5		unid.	11	55	6
amortizações do exercício	€	6.650.075,83		€	6.388.817,48	-4	-261.258,35
GES / OAD							
requisições internas	unid.	2.074		unid.	2.383	13	309
requisições externas	unid.	2.924		unid.	2.797	-5	-127
entradas (armazém principal)	€	285.115,21		€	310.562,00	8	25.446,79
saídas (armazém principal)	€	307.407,23		€	328.715,00	6	21.307,77
stock final (armazém principal)	€	144.527,62		€	126.324,00	-14	-18.203,62
regularizações (armazém principal)	€	-1.476,44		€	-7.536,00	80	-6.059,56

6.3. Divisão de Planeamento e Controlo

Pela Divisão de Planeamento e Controlo foram principalmente desenvolvidas as seguintes atividades:

- Elaboração do “Relatório de Gestão de 2016”, envolvendo a coordenação com todos os serviços municipais, tratamento técnico e informático de todos os relatórios, estruturação final, edição e distribuição de exemplares pelos membros dos órgãos municipais, entidades oficiais, serviços da autarquia e outras entidades e nas páginas da intranet – S.O.L. da Câmara e do Município.
- Elaboração das “Grandes Opções do Plano e Orçamento para 2018”, envolvendo a coordenação com todos os serviços municipais, tratamento técnico e informático de todas as propostas; distribuição de exemplares pelos membros dos órgãos municipais, entidades oficiais, serviços da autarquia e outras entidades e página da intranet S.O.L. da Câmara e do Município.
- Acompanhamento da execução das “Grandes Opções do Plano e Orçamento para 2017”, envolvendo 23 Modificações Orçamentais às GOP e ao Orçamento da Despesa.
- Instrução de 8 relatórios-síntese mensal relativos ao controlo da execução orçamental do ano de 2017.
- Submissão de candidaturas ao Portugal 2020, através do Programa Operacional Regional do Centro (Centro 2020) na sequência de:
 - aprovação das operações (lista) integradas no Plano Estratégico de Desenvolvimento Urbano (PEDU) para Coimbra (Centro Urbano Regional).
 - lista das operações integradas e contratualizadas no Pacto para o Desenvolvimento e Coesão Territorial da Comunidade Intermunicipal da Região (PACTO) com a CIM-RC, quer com o Município na qualidade de promotor quer como parceiro.
 - Inserção da contratação pública inerente a componentes de contratos das operações contratualizadas no âmbito do Plano Estratégico de Desenvolvimento Urbano (PEDU).
- Submissão de candidaturas ao abrigo de linha do Orçamento do Estado (OE), e do Portugal 2020, através do Programa Operacional Regional do Centro (Centro 2020).
- Acompanhamento do desenvolvimento das ações incluídas no PEDU e Áreas de Reabilitação Urbana (ARU) com submissão de quatro candidaturas: “Rua Para Todos Alta”, “Valorização da Imagem da Cidade e Qualidade do Espaço Público”, “Integração Tarifária” e “Encosta da Sofia – Requalificação da Rua Pedro Rocha, Rua e Travessa de Montarrio e ladeira do Carmo – 1ª componente”.
- Controlo da execução material e financeira dos projetos cofinanciados por diversos Programas e Fundos Estruturais (não incluindo os projetos das Águas de Coimbra, E.M. e do IParque, sendo efetuada a sua monitorização global), envolvendo diversas ações, destacando-se a realização de pedidos de pagamento de participações aos Fundos Comunitários e Contratos-Programa/Protocolos/Acordos de Colaboração. O acompanhamento da execução material, financeira e contabilística das ações apoiadas visou garantir o cumprimento da programação física, financeira e temporal prevista nos respetivos contratos de financiamento. Este acompanhamento passou pela monitorização dos projetos, atenta às alterações das condições de aprovação, de forma a propor, quando necessário, às entidades respetivas (Autoridades de Gestão) as suas modificações, revestindo, a forma de Adenda ao Contrato. O acompanhamento e controlo da execução das operações foi efetuado em articulação com as diversas unidades orgânicas, cabendo à Divisão a sua coordenação e propostas ao Executivo Municipal.

- Coordenação, acompanhamento e verificação de ações de controlo / auditorias / verificações físicas, financeiras e temporais, promovidas por entidades externas aos projetos e respetivo relato.
- Pesquisa sobre linhas de financiamento nacionais e comunitárias.
- Estudo, compilação e organização de legislação, normas, circulares, orientações de gestão, de forma a garantir o devido acompanhamento financeiro dos projetos.
- Elaboração de 10 relatórios de execução dos projetos cofinanciados por Fundos Comunitários, Orçamento do Estado e outras entidades.
- Acompanhamento da evolução da execução do PACTO da Comunidade Intermunicipal da Região Centro (CIM-RC) e respetivas Adendas em cumprimento e alinhamento da Estratégia Integrada de Desenvolvimento Territorial da Região de Coimbra 2014-2020.
- Participação em reuniões na CIM-RC, sobre os trabalhos de programação na CIM-RC, quanto à operacionalização das candidaturas conjuntas no âmbito PACTO e seu reflexo no Orçamento Municipal e GOP.
- Acompanhamento dos elementos necessários a integrar nas candidaturas promovidas pela CIM-RC e em parceria, no âmbito da operacionalização do PACTO.
- Acompanhamento da operacionalização do Portugal 2020, nomeadamente, quanto ao seu plano de avisos, seleção dos enquadráveis ao Município e sua divulgação aos serviços para possível candidatura de projetos/operações.
- Acompanhamento da evolução da operacionalização dos programas europeus (fora do Portugal 2020) quanto aos avisos de candidatura (calls) visando o enquadramento de projetos em parceria ou individuais.
- Acompanhamento e participação em reuniões com os serviços municipais responsáveis pela execução de projetos da contratualização do Município de Coimbra com o Centro 2020 dos projetos no âmbito do PEDU e das prioridades de investimento, bem como elaboração e preparação de Adenda ao contrato PEDU de acordo com a Notificação de Decisão – Adicional FEDER (10%) da Comissão Diretiva do Centro 2020 de 18.05.2017, decorrente da deliberação 21/2016 de 2/11/16, alterada pela Deliberação da CIC Portugal nº 6/2017, de 11/1/17 - PEDU, Operacionalização do Acelerador de Investimento Municipal, que estabeleceu a majoração na dotação contratada no âmbito dos PEDU e PARU.
- Acompanhamento do plano de avisos do PEDU de Coimbra, para submeter candidaturas ao Centro 2020 nas Prioridades de Investimento (P.I.) 4.5 (4e), 6.5 (6e) e 9.8 (9b) do Programa Operacional Regional do Centro 2014-2020.
- Acompanhamento da execução financeira do “Contrato de Financiamento sob a forma de abertura de crédito” subjacente ao Projeto “Reabilitar Coimbra XXI” no âmbito do programa “Reabilitar para Arrendar”, nomeadamente quanto à sua utilização cujo prazo de utilização de crédito foi 30.09.2017 com a instrução do processo de libertação da segunda tranche no valor de 996.111,06 euros, em agosto de 2017, e conclusão das intervenções a 30.09.2018; foi ainda efetuada a reprogramação temporal e financeira (setembro 2017) do contrato com ajustamento das operações, conforme aprovação pelo Conselho Diretivo do Instituto da Habitação e da Reabilitação Urbana em 17.11.2017 e envio do Aditamento ao Contrato. O Quadro resumo de utilização do financiamento do reabilitar para Arrendar através do IHRU/BEI é o seguinte:

Quadro 6.24 – Utilização do financiamento do Reabilitar para Arrendar IHRU/BEI

		Unid.: euro
1	Capital contratado -	2.907.165,00
2	Capital Utilizado - tranche 1	437.063,00
3	<u>Capital Utilizado - Tranche 2</u>	<u>996.111,06</u>
4=2 + 3	CMC/ Utilização-tranches	1.433.174,06

- Coordenação e instrução de respostas a relatórios de ações de acompanhamento no âmbito do exercício das ações de verificação aos projectos financiadas pelo Programa Operacional do Centro, Centro 2020, nomeadamente a visita de perito da DG Região da Comissão Europeia em fevereiro de 2017 no âmbito da avaliação da operacionalização do Programa CENTRO 202 e cuja operação escolhida pela CCDRC para mostra in loco de operações financiadas pela Comissão Europeia, para a visita, foram as seguintes:
 - Centro Escolar do Loreto (PI 10.5).
 - Informação em tempo real(PI 4.5).
 - Requalificação da Praça do Arnado e Rua Simões de Castro (PI 6.5).
 - Requalificação do Terreiro da Erva (PI 6.5).
- Elaborada análise sobre o processo “Ação Administrativa Comum” relativa à operação “Centro de Convenções e Espaço Cultural do Convento S. Francisco” (operação cofinanciada pelo POVT/QREN), respeitante a sobrecustos, perdas de receita e financiamento FEDER, de modo a incorporar resposta à parte “II – Reconvenção”.
- Acompanhamento financeiro e processual da operação Convento S Francisco relativamente ao financiamento através do BEI cujo processo foi encerrado mediante reembolso antecipado do “Contrato de Financiamento Reembolsável” celebrado entre o Município de Coimbra, e o Instituto Financeiro para o Desenvolvimento Regional I.P (IFDR) deliberado em reunião da Câmara Municipal de 10.07.2017, para financiamento parcial da contrapartida nacional da operação QREN POVT-15-0439-FEDER-000087.
- No âmbito do Instrumento Financeiro para a Reabilitação e Revitalização Urbanas (IFRRU 2020), procedeu-se ao estudo da linha de financiamento (empréstimos) e participação em reuniões de modo a determinar as possíveis candidaturas do município.
- Instrução de respostas no exercício do contraditório, questões sobre admissibilidade de operações, nomeadamente quanto ao acolhimento da operação Igreja do Convento de S. Francisco ao abrigo do aviso CENTRO-072114-FEDER-000005 e no PACTO com a CIM-RC.
- Coordenação e instrução de respostas a relatórios de Ações de Acompanhamento no âmbito do exercício do Contraditório aos projetos objeto de ação de verificação.
- Fundo Ambiental: Atribuição de apoio pelo Fundo Ambiental à substituição de veículos de serviços urbanos por veículos elétricos destinados à mesma utilização no âmbito da atividade desenvolvida pelas autarquias.
- Instrução do processo para candidatura ao Programa “Reabilitar para Arrendar – Habitação Acessível” o Instituto de Habitação e de Reabilitação Urbana (IHRU) no âmbito do Aviso Centro 04-2017-06 “Reabilitação nos bairros sociais (eficiência energética)”, sobre a melhoria da eficiência energética da habitação social e posterior aprovação da pré candidatura (17.08.2017).
- Instrução do processo de pré-candidatura, protocolo de parceria e coordenação de participações, na estrutura de financiamento da operação em parceria, “Lugares Património Mundial do Centro”, no âmbito do Aviso N.º CENTRO-14-2016-14 como beneficiário parceiro da candidatura.
- Instrução de candidaturas ao abrigo do Programa de Apoio à Valorização e Qualificação do Destino, que aprovou a linha de apoio específicas, nomeadamente através do Despacho Normativo 10/2016, de 20.10.2016 – Linha de Apoio à Disponibilização de Redes Wi-fi e do Despacho Normativo 11/2016, de 20.10.2016, Linha de Apoio ao Turismo Acessível Turismo de Portugal.

6.3.1. Quadro de Referência Estratégico Nacional, QREN

6.3.1.1. Programa Operacional Regional do Centro (Mais Centro)

Operações encerradas:

- Encerradas 3 operações: “Da Baixa à Alta pelo Botânico”; “Ala Central do Antigo Colégio das Artes – Pátio da Inquisição” e “Coimbra Segura – Plano Especial de Emergência para Cheias e Inundações”.

Pedidos de pagamento realizados e valores recebidos de projetos:

- Recebimento de participações no valor de 21.413,67 € (referentes a pedidos de pagamento e saldos finais).

Quadro 6.25 – Candidaturas, Reprogramações e pedidos de Pagamento 2017 (PORC)

Descrição	Candidaturas e Reprogramações 2017			
	Realizadas	Aprovadas	Encerradas	Pedidos de Pagamento Efetuados
Programa Operacional Regional do Centro (Mais Centro)	0	0	3	0

6.3.1.2. Programa Operacional Valorização do Território (POVT)

Operação “Centro de Convenções e Espaço Cultural do Convento S. Francisco”, financiada no âmbito do QREN 2007-2013

- Análise sobre o processo “Perdas de receitas no âmbito do processo 134/14.4BECBR – Ação administrativa comum”.
- Informação sobre “Inventariação de equipamento” do Centro de Convenções e Espaço Cultural do Convento S. Francisco;
- Acompanhamento de receitas;

6.3.2. Outros Programas Comunitários:

Candidaturas / Reprogramações realizadas:

- Realização de 1 reprogramação: “INTERREG V a 2014-2020 – Desenvolvimento Local e Sustentável na Fronteira do Território – CIUDADES Cencil + “

Candidaturas / Reprogramações aprovadas:

- Aprovação de 1 reprogramação: “INTERREG V a 2014-2020 – Desenvolvimento Local e Sustentável na Fronteira do Território – CIUDADES Cencil + “

Pedidos de pagamento realizados e valores recebidos:

- Recebimento de participações no valor de 9.437,07 euros.

Quadro 6.26 – Candidaturas, Reprogramações e pedidos de Pagamento 2017 (Outros Programas Comunitários)

Descrição	Candidaturas e Reprogramações 2017			
	Realizadas	Aprovadas	Encerradas	Pedidos de Pagamento Efetuados
Outros Programas Comunitários	1	1	0	0

6.3.2.1. Programa de Cooperação Transfronteiriça entre Espanha e Portugal (POCTEP)

Projeto “0032_CIDADES_CENCYL_6_E

Projeto aprovado em 10.05.2017, em parceria (12 entidades: Figueira da Foz, Salamanca, Aveiro; Ciudad Rodrigo, Guarda, Valladolid , Viseu, Asociación Castilla y León Logística (CYLOG), Administ do Porto de Aveiro, S.A. (APA), Administração do Porto da Figueira da Foz, S.A. e Administração dos Portos do Douro, Leixões e Viana do Castelo, S.A. (APDL)) tendo como Leader a cidade de Salamanca, no âmbito do PROGRAMA INTERREG V A, e na sequência da Carta de Compromisso assinada pelo Município de Coimbra em 7.12.2015, com um valor de investimento de 60.000 € e financiamento FEDER de 45.000 € , a realizar até 06.2019.

6.3.2.2. Programa Intelligent Energy Europe (IEE2013)

O Projeto CERTUS (Cost Efficient Options and Financing Mechanisms for nearly Zero Energy Renovation of Existing Buildings Stock), encerrou a 05.07.2017, física e financeiramente (na ótica da despesa) com a assinatura e envio ao parceiro coordenador ENEA (Itália) da Declaração Financeira. Aguarda-se aprovação do relatório final e libertação da última tranche no valor de 1.900 €.

6.3.2.3. Programa de Redes de Cooperação Interregional – Urbact III

Acompanhamento do projeto GEN-Y CITY (Get into the swing of the Cit), no âmbito do URBACT III. Projeto aprovado em 03.05.2016, constituído por 11 parceiros - Granada – Espanha, Génova-Itália, Nantes-França, Kristiansand (Noruega), Torun (Polónia), Klaipeda (Lituânia), Daugpils (Letónia), Wolverhampton (Inglaterra), Promocio Economics de Sabadell (Espanha) incluindo o líder Poznan (Polónia).

Em 2017 procedeu-se à validação e certificação pelo First Level Control do procedimento concursal para “Aquisição de Serviços de verificação de despesas” do projeto.

Projeto em execução mediante apresentação de despesas inerentes quer ao acompanhamento das reuniões transnacionais, nomeadamente a de Coimbra em março de 2017, quer às relativas com a equipa de projeto.

Pedidos de pagamento realizados do projeto GEN-Y CITY no valor de 11.102,44 euros através inserção da despesa (plataforma SYNERGIE).

6.3.3. Orçamento do Estado:

Candidaturas / Reprogramações realizadas:

- Realização de 6 candidaturas:

Repavimentação e Modernização de Infraestruturas do Largo de S. Salvador; "Coimbra+ Turismo"; "Turismo Acessível - Percurso do Largo da Portagem ao Pavilhão Centro de Portugal"; "Pré-candidatura "Rua Bernardo de Albuquerque, 18 a 24"; "Estabilização de Emergência Pós-Incêndio - Incêndio Florestal de Coimbra – Carvalhosas" e "Apoio à substituição de veículos ambientais por veículos elétricos"

Candidaturas / Reprogramações aprovadas:

- Aprovação de 3 candidaturas:

"Apoio à substituição de veículos urbanos por veículos elétricos"; "Repavimentação e Modernização de Infraestruturas do Largo de S. Salvador" e "Danos provocados nas infraestruturas municipais na sequência de eventos meteorológicos excecionais"

Pedidos de pagamento realizados e valores recebidos:

- Realização de 1 pedido de pagamento no valor de 14.212,53 euros.

Quadro 6.27 – Candidaturas, Reprogramações e pedidos de Pagamento 2017 (O.E.)

Descrição	Candidaturas e Reprogramações 2017			
	Realizadas	Aprovadas	Encerradas	Pedidos de Pagamento Efetuados
Orçamento do Estado	6	3	0	1

6.3.4. Portugal 2020

A concretização e repercussão dos projetos ao abrigo do Portugal 2020 no orçamento do Município efetua-se através das candidaturas submetidas e respetiva aprovação dos Programas Operacionais (PO's), nomeadamente POR Centro (Centro 2020), nos diferentes domínios temáticos, concretamente na Inclusão Social e Emprego, Capital Humano e Sustentabilidade e Eficiência no Uso de Recursos. Esta operacionalização reflete também a concretização das políticas territoriais nomeadamente através do PEDU e Pacto com a Comunidade Intermunicipal da Região de Coimbra.

No Portugal 2020 a situação de registo é a seguinte nos diversos domínios e prioridades:

A dimensão urbana da política de coesão : o período de 2014-2020 trouxe a dimensão urbana para o centro da política de coesão. Pelo menos 50 % dos recursos do FEDER para este período serão investidos em zonas urbanas; neste âmbito o Município tem contratualizado a 31.05.2016, o valor de 16 900 000 euros de Fundo no âmbito do Plano Estratégico de Desenvolvimento Urbano (PEDU), através de Prioridades de Investimento (PI 4-5 – Mobilidade Urbana ; 6.5 Regeneração Urbana e 9.8. Comunidades desfavorecidas, estando em fase de contratualização 1.690.000 € FEDER em resultado do mecanismo do "Acelerador do Investimento Municipal".

Candidaturas / alterações (reprogramações) físicas, financeiras ou temporais realizadas:

- Realização de 8 candidaturas e 1 reprogramação:

“Integração Tarifária – SMTUC”; “Rua para Todos Alta”; “Requalificação do Parque Manuel Braga”; “Valorização da Imagem da Cidade e Qualidade do Espaço Público”; Planos Integrados e Inovadores de Combate ao Insucesso Escolar: Promotor CIM-RC”; “Lugares Património Mundial do Centro - Promotor: Turismo do Centro de Portugal”, “Valorização dos Caminhos de Fátima - Promotor "Associação Caminhos de Fátima", “Promoção da eficiência energética na frota dos SMTUC” e “Requalificação do Terreiro da Erva”.

Candidaturas e Alterações (reprogramações) aprovadas:

- Aprovação de 11 candidaturas e 1 reprogramação:

“Informação em Tempo Real – SMTUC”; “Encosta da Sofia - Requalificação da Rua Pedro Rocha, Rua e Travessa do Montarroio e Ladeira do Carmo (1ª Componente)”; “Região de Coimbra 2.X: Promotor CIM-RC”; “Igreja do Convento de São Francisco”; “Planos Integrados e Inovadores de Combate ao Insucesso Escolar: Promotor CIM-RC”; “Coimbra Região de Cultura - Promotor CIM-RC”; “Artéria - promotor "O Teatrão" (Protocolo de Parceria de 17.10.2016)”; “Lugares Património Mundial do Centro - Promotor: Turismo do Centro de Portugal”; “Valorização dos Caminhos de Fátima - Promotor "Associação Caminhos de Fátima"; “Promoção da eficiência energética na frota dos SMTUC”, “Aquisição de Viatura Tanque Tático Florestal para combate a incêndios florestais, para a CBS de Coimbra” e “Requalificação do Terreiro da Erva”.

Pedidos de pagamento realizados e valores recebidos em 2017:

- Realização de 35 pedidos de pagamento e recebimento de 26 no valor de 1.135.579,70 €.

Quadro 6.28 – Candidaturas, Reprogramações e pedidos de Pagamento 2017 (Portugal 2020)

Descrição	Candidaturas e Reprogramações 2017			
	Realizadas	Aprovadas	Encerradas	Pedidos de Pagamento Efetuados
Portugal 2020	10	11	0	35

Operação “Requalificação do Terreiro da Erva”:

- Pedidos de pagamento realizados e valores recebidos em 2017:
 - Realização de 1 pedido de pagamento;
 - Valores realizados elegíveis – 42.886,51 €;
 - Participação recebida no valor de 36 453,53 €;

Operação “Igreja do Convento de S. Francisco”:

- Pedidos de pagamento realizados e valores recebidos em 2017:
 - Realização de 3 pedidos de pagamento;
 - Valores realizados elegíveis – 268.789,98 €;

Operação “Rua para todos - Alta”:

- Candidatura submetida ao Centro 2020, em 22.12.2017, com os seguintes valores:
 - Valor total: 1.739.157,80 €;
 - Valor elegível: 1.637.549,67 €;
 - Participação FEDER: 1.391.917,22 € (85%).

Operação “Lugares Património Mundial do Centro” (parceria com Turismo Centro de Portugal):

- Candidatura submetida ao Centro 2020, pelo Turismo do Centro de Portugal, em 13.01.2017, sendo aprovada em 30.03.2017, com os seguintes valores (referentes à CMC):
 - Valor elegível: 395.270,12 €;
 - Participação: 335.979,60 € (85%)

Operação “Desassoreamento da Albufeira do Açude – Ponte de Coimbra e Estabilização da margem direita do Rio Mondego entre a Ponte de Santa Clara e o Açude – Ponte de Coimbra”

- Realização de 3 pedidos de pagamento no valor de 105.303,43 € e recebidos 4 pedidos de pagamento no valor de 106.117,33 €.

Operação “Centro Escolar do Loreto”

- Pedidos de pagamento realizados e valores recebidos em 2017:
 - Realização de 16 pedidos de pagamento.
 - Valores realizados elegíveis – 1.033.294,21 €;
 - Participação recebida no valor de 874.065,57 €;

Operação “Requalificação do Parque Manuel Braga”

- Candidatura submetida ao Centro 2020, em 22.12.2017, com os seguintes valores:
 - Valor total: 3.889.822,20 €;
 - Valor elegível: 3.889.822,20 €;
 - Participação FEDER: 3.306.348,87 € (85%).

Operação “Encosta da Sofia – Requalificação da Rua Pedro Rocha, Rua e Travessa de Montarroio e Ladeira do Carmo – 1ª componente”

- Candidatura submetida ao Centro 2020, em 08.08.2017, sendo aprovada em 20.11.2017, com os seguintes valores:
 - Valor total: 508.491,68 €;
 - Valor elegível: 454.990,91 €;
 - Participação FEDER: 386.742,27 € (85%).

Operação “Valorização dos Caminhos de Fátima”

- Candidatura submetida, em parceria com a Associação Caminhos de Fátima, ao Centro 2020, em 31.05.2017, sendo aprovada em 30.06.2017, com os seguintes valores (apenas referentes ao Município de Coimbra):
 - Valor total: 446.716,35 €;
 - Valor elegível: 173.652,93 €;
 - Participação FEDER: 147.604,99 € (85%).

Operação "Valorização da Imagem da Cidade e Qualidade do Espaço Público" - PEDU

- Candidatura submetida ao Centro 2020, em 29.12.2017, com os seguintes valores:
 - Valor total: 415.449,08 €;
 - Valor elegível: 415.449,08 €;
 - Participação FEDER: 353.131,72 € (85%).

Operação "Integração Tarifária" – SMTUC - PEDU

- Candidatura submetida ao Centro 2020, em 22.12.2017, com os seguintes valores:
 - Valor total: 1.833.764,68 €;
 - Valor elegível: 1.490.865,59 €;
 - Participação FEDER: 1.267.235,75 € (85%).

Operação "Planos Integrados e Inovadores de combate ao Insucesso Escolar - Pacto CIM-RC"

- Candidatura submetida ao Centro 2020, pela CIM-RC (em parceria com os 19 municípios), em 31.01.2017, com os seguintes valores, para o Município de Coimbra:
 - Valor total: 1.662.351,04 €;
 - Valor elegível: 1.662.351,04 €;
 - Participação FSE: 1.412.998,38 € (85%).

Operação "Aquisição de viatura tanque tático florestal para combate a incêndios, para a CBS de Coimbra"

- Aprovação em 15.03.2017, com um valor de investimento elegível de 163.500,00 € e uma participação de 114.500,00 € (70 %),

Em termos globais:**Quadro 6.29 – Candidaturas, Reprogramações e pedidos de Pagamento 2017 (global)**

Descrição	Candidaturas e Reprogramações 2017			
	Realizadas	Aprovadas	Encerradas	Pedidos de Pagamento Efetuados
QREN + Outros Programas Comunitários + Orçamento do Estado + Portugal 2020	17	15	3	36

6.3.5. Ações de divulgação interna – Avisos de Abertura de Concurso

Foram divulgados os avisos de abertura de concurso, no âmbito dos diversos Programas Operacionais e outras linhas de cofinanciamento, com enquadramento dos municípios.

6.3.6. Contratualização com a Comunidade Intermunicipal da Região de Coimbra, CIM-RC

No ano de 2017 deu-se continuidade execução financeira do “Pacto para ao Desenvolvimento e Coesão Territorial da Comunidade Intermunicipal da Região de Coimbra”, assinado a 31.08.2015. Este “PACTO” inclui um conjunto de investimentos para o Município de Coimbra, a realizar no período de 2014-2020, repartidas pela Fase 1 e 2. Neste âmbito procedeu-se ao:

- Acompanhamento da operacionalização do PACTO e Adendas.
- Acompanhamento de projetos de carácter intermunicipal promovidos pela CIM-RC cuja participação financeira do município é efetuada através de imputação do Índice de Coesão Municipal aplicado à despesa não elegível, relativamente ao plano de projeto integrados nas seguintes Prioridades de Investimento (PI):
 - Modernização Administrativa - PI 2.3
 - Eficiência Energética (Iluminação Pública) - PI 4.3
 - Eficiência Energética e Plano de Ação (Auditorias às Piscinas) - PI 4.3
 - Proteção, Qualificação, Valorização e Ordenamento dos Recursos Naturais / Prevenção e Gestão de Riscos - PI 5.1 + PI 5.2
 - Rede de Oferta Turística em Espaços Naturais - PI 6.3
 - Inclusão Social e Emprego - PI 9.1 + PI 9.4
 - Promoção do Sucesso Escolar e Redução e Prevenção do Insucesso e Abandono Escolar - PI 10.1

6.3.8. Ações de Controlo / Auditorias / Verificações**6.3.8.1 Ações de Controlo / Auditorias / Verificações, realizadas ou em curso****Quadro 6.30 – Ações de Controlo / Auditorias / Verificações realizadas ou em curso**

Projeto	Programa	Ação	Data da Ação Controlo/Auditoria
Estabilização de Emergência Pós-Incêndio – Incêndio Florestal de Coimbra - Carvalhosas	PDR2020	Verificação física no local	19.12.2017
Requalificação do Terreiro da Erva	Centro 2020	Verificação Física e documental no local	27 e 28.06.2017
Centro Escolar do Loreto	Centro 2020	Auditoria da Inspeção Geral de Finanças	09.05.2017
GEN-Y City – Get Into the Swing of the City	Programa Operacional de Cooperação Territorial Europeia URBACT III-	Verificação documental no âmbito da supervisão e controlo da qualidade do sistema de validação de despesas pela Agência para o Desenvolvimento & Coesão , IP ,às despesas validadas pelo controlo de 1ª Nível	31.10.2017

- Centro Escolar do Loreto – Visita de perito da DGRegional da Comissão Europeia em 09.05.2017 no âmbito das operações do Centro 2020.

6.3.8.2 Decisões finais de Ações de Controlo / Auditorias / Verificações:**Quadro 6.31 – Decisões finais de Ações de Controlo / Auditorias/ Verificações**

Projeto	Programa	Ação	Data de Decisão
Ala Central do Antigo Colégio das Artes – Pátio da Inquisição	Mais Centro	Termo de Encerramento	29.06.2017

6.4. Departamento de Planeamento e Gestão Urbanística – DPGU

Quadro 6.32 – Estatísticas e Indicadores sobre as Atividades Desenvolvidas em 2017

Descrição Estatística	2016	2017	Variação 17/16	
	Quantidade	Quantidade	%	Δ
Processos despachados	6404	6631	+3,5%	+227
Alvarás de Autorização de Utilização e de Alteração de Utilização	250	222	-11%	-28
Alvarás de Licença de Obras de Edificação	289	234	-19%	-55
Aditamentos e Prorrogações de Alvarás de Licença de Construção	83	70	-16%	-13
Licença Especial para Acabamentos	10	20	+100%	+10
Alvarás de Licenças de Demolição	0	3	+100%	+3
Licenças de Publicidade a)	129	159	+23%	+30
Alvarás de Licença de Remodelação de Terrenos	1	0	-100%	-1
Prorrogações de Certidões de Comunicação Prévia de Obras de Edificação b)	12	7	-42%	-5
Alvarás de Utilização de Armazenamento de Combustíveis	0	6	+100%	+6
Alvarás de Autorização de Ocupação de Espaço Público c)	0	12	100%	+12
Reuniões de Atendimento	205	191	-7%	-14

a) As licenças de publicidade passaram, a partir de 19/01/2015, a ser emitidas no DPGU, sendo até aí competência da Divisão de Infraestruturas, Espaço Público e Trânsito.

b) A entrada em vigor da alteração ao RJUE (07/01/2015) deixou de prever a emissão de títulos referentes ao procedimento de admissão de comunicação prévia de obras de edificação, razão pela qual o número de prorrogações mencionado é inexpressivo.

c) A emissão de alvarás de autorização de ocupação de espaço público decorre da entrada em vigor, em 21/07/2017, do Regulamento Municipal da Urbanização e Edificação. Todos os pedidos de ocupação de espaço público inseridos em processos de obras são contabilizados como aditamentos à licença.

Quadro 6.33 - Outros dados estatísticos

Descrição estatística	2016	2017	Variação 17/16	
			%	Δ
Autos de Notícia a)	100	123	+23%	+23
Embargos Administrativos de Obras a)	27	2	-93%	-25
Vistorias (Utilização; Propriedade Horizontal e Deficiências) a)	186	183	-2%	-3
Vistorias (Receção de Loteamentos e Acordos escritos) a)	31	31	0%	0
Ações de Coordenação de Fiscalização de Obras de Urbanização a)	49	38	-22%	-11
Posse Administrativa a)	0	0	0%	0
Reuniões de Atendimento (DGU, DRU e DF)	DGU – 1953 DF – 259 DRU - 262	DGU – 1205 DF – 148 DRU - 255	-38% -43% -2,6%	-748 -111 -10
Registos rececionados e informados (DGU, DRU e DF) c)	DGU – 19145/14934 DF – 20419/23805 DRU – 1173/1006	DGU – 20500/16435 DF – 21834/21987 DRU – 1419/1237	b)	b)
Ofícios elaborados (DGU, DRU e DF)	DGU – 4450 DF – 2742 DRU - 275	DGU – 4743 DF – 2141 DRU - 284	+7% -22% +3%	+293 -601 +9

a) Tarefas executadas no âmbito da Divisão de Fiscalização;

b) Sem expressão estatística;

c) Os dados referentes a “entrada de requerimentos” incluem os movimentos dentro das unidades orgânicas para todos os órgãos, assim como os registos “complementados”.

Quadro 6.34 – Receita obtida

Descrição estatística	2016	2017	Variação 17/16	
	Unidades	Unidades	%	Δ
Receita Obtida DPGU	2.913.959,90 €	2.827.087,44 €	-3%	-86.872,46 €

Os quadros resumo que antecedem, traduzem na generalidade a atividade do DPGU nos procedimentos relativos a operações urbanísticas, nas vertentes administrativa e de fiscalização.

Os elementos estatísticos constantes dos quadros em referência continuam a expressar celeridade na análise dos processos de obras durante o ano 2017, que se reflete na diminuição do número de reuniões de atendimento solicitadas pelos requerentes.

Ressalva-se que a oscilação verificada no número de títulos emitidos e no valor total da receita obtida, é justificada com o vazio de competências que decorreu do ato eleitoral do dia 01/10/2017 e que se verificou até ao dia 27/11/2017, data da publicação do Edital 115/2017, referente à distribuição de funções e à delegação e subdelegação de competências.

Anexo ao Relatório de Gestão 2017

Compromissos plurianuais resultantes de Alterações Orçamentais efetuadas durante o ano de 2017, de acordo com a “Autorização Prévia no âmbito da Lei dos Compromissos e dos Pagamentos em Atraso (LCPA), nos termos da Lei n.º 8/2012, de 21 de fevereiro”, aprovada em reunião da Câmara Municipal de 28.10.2016 e em sessão da Assembleia Municipal de 16.11.2016

Compromissos plurianuais assumidos resultantes de alterações orçamentais em anos seguintes

(valores comprometidos até 31.12.2017)

Unid.: euro

2ª Alteração às Grandes Opções do Plano - Aprovada em 19.01.2017		Valor dos compromissos registados em anos seguintes				
Código Grandes Opções do Plano		N.º do compromisso	2018	2019	2020	2021 e seguintes
01	Planeamento, Reabilitação e Qualificação Urbana					
01 006	Infraestruturas Sanitárias e Higiene Pública					
01 006 2002/110	Aquisição de serviços diversos	Compromisso referência Cab. Prev. 200/2017 de 15.05.2017	15.928,14	15.928,14	5.309,38	

Unid.: euro

4ª Alteração às Grandes Opções do Plano - Aprovada em 16.02.2017		Valor dos compromissos registados em anos seguintes				
Código Grandes Opções do Plano		N.º do compromisso	2018	2019	2020	2021 e seguintes
03	Cidade Solidária e Saudável					
03 003	Ação Social e Família					
03 003 2015/23	Programa Municipal para os Idosos					
03 003 2015/23-6	Serviço de Teleassistência para Idosos	Compromisso referência Cab. Prev. 484/2017 de 28.07.2017	16.798,03			

Unid.: euro

5ª Alteração às Grandes Opções do Plano - Aprovada em 10.03.2017		Valor dos compromissos registados em anos seguintes				
Código Grandes Opções do Plano		N.º do compromisso	2018	2019	2020	2021 e seguintes
02	Coesão Territorial e Desenvolvimento Sócio-Económico					
02 007	Conservação e Manutenção de Vias					
02 007 2003/106	Pavimentação e manutenção de vias e passeios					
02 007 2003/106-17	Plano de tapetes betuminosos	Compromisso referência Cab. Prev. 329/2017 de 17.05.2017	673.894,60			

Unid.: euro

6ª Alteração às Grandes Opções do Plano - Aprovada em 15.03.2017		Valor dos compromissos registados em anos seguintes				
Código Grandes Opções do Plano		N.º do compromisso	2018	2019	2020	2021 e seguintes
02	Coesão Territorial e Desenvolvimento Sócio-Económico					
02 009	Equipamento e Infraestruturas Estruturantes (outros)					
02 009 2014/42	Desassoreamento da Albufeira Açude-Ponte de Coimbra (cofinanc. POSEUR)	Compromisso referência Cab. Prev. 329/2017 de 17.05.2017 e Cab. Prev. 983/2017 de 16.03.2017				
02 009 2014/42-2	Obras			103.701,80		

Unid.: euro

8ª Alteração às Grandes Opções do Plano - Aprovada em 03.05.2017		Valor dos compromissos registados em anos seguintes				
Código Grandes Opções do Plano		N.º do compromisso	2018	2019	2020	2021 e seguintes
01	Planeamento, Reabilitação e Qualificação Urbana					
01 006	Infraestruturas Sanitárias e Higiene Pública					
01 006 2002/112	Serviço-Médico Veterinário					
01 006 2002/112-29	Recolha de resíduos hospitalares e cadáveres de animais	Compromisso referência Cab. Prev. 1070/2017 de 08.09.2017	1.794,28	1.794,28	1.196,19	
04	Valorização e promoção Cultural					
04 004	Espaços Culturais					
04 004 2010/11	Teatro da Cerca e S. Bernardo					
04 004 2010/11-7	Conservação diversa	Compromisso referência Cab. Prev. 436/2017 de 26.06.2017	19.500,00			

Unid.: euro

9ª Alteração às Grandes Opções do Plano - Aprovada em 18.05.2017		Valor dos compromissos registados em anos seguintes				
Código Grandes Opções do Plano		N.º do compromisso	2018	2019	2020	2021 e seguintes
01	Planeamento, Reabilitação e Qualificação Urbana					
01 004	Reabilitação Urbana					
01 004 2013/7	Área de reabilitação Urbana – A.R.U. – Coimbra Alta – Ações Complementares					
01 004 2013/7-17	Largo de S. Salvador	Compromisso referência Cab. Prev. 643/2017 de 21.11.2017	110.363,14			
02	Coesão Territorial e Desenvolvimento Sócio-Económico					
02 006	Ordenamento de Tráfego e Circulação					
02 006 2016/38	Caminhos pedonais de Cruz de Celas/Baixa, Sta. Clara, Arregaça e Loios					
02 006 2016/38-1	Estudos, projetos e execução	Compromisso referência Cab. Prev. 654/2017 de 05.12.2017	984.578,78			
04	Valorização e Promoção Cultural					
04 004	Espaços Culturais					
04 004 2010/11						
04 004 2010/11-1	Manutenção, limpeza, energia e água (Transferência para entidade gestora)	Compromisso referência Cab. Prev. 417-B/2017 de 03.05.2017		30.000,00		

Unid.: euro

10ª Alteração às Grandes Opções do Plano - Aprovada em 01.06.2017		Valor dos compromissos registados em anos seguintes				
Código Grandes Opções do Plano		N.º do compromisso	2018	2019	2020	2021 e seguintes
01	Planeamento, Reabilitação e Qualificação Urbana					
01 007	Espaços Verdes e Jardins					
01 007 2002/123	Construção/Manutenção de outros espaços verdes					
01 007 2002/123-7	Contratação especializada	Vários compromissos 02.03.2017	17.318,80			

Unid.: euro

13ª Alteração às Grandes Opções do Plano - Aprovada em 20.07.2017		Valor dos compromissos registados em anos seguintes				
Código Grandes Opções do Plano		N.º do compromisso	2018	2019	2020	2021 e seguintes
01	Planeamento, Reabilitação e Qualificação Urbana					
01 010	Proteção Civil					
01 010 2017/49	Danos provocados nas infraestruturas do Município de Coimbra					
01 010 2017/49-20	Reconstrução de muros e outras obras	Compromisso referência Cab. Prev. 329/2017 de 17.05.2017	175.948,75			
05	Educação, Desporto, Tempos Livres e Cidadania					
05 003	Ensino Básico e Secundário					
05 003 2016/52	Centro Escolar de Almas de Freire					
05 003 2016/52-2	Requalificação	Compromisso referência Cab. Prev. 684/2016 de 30.12.2016	25.000,00			

Unid.: euro

14ª Alteração às Grandes Opções do Plano - Aprovada em 20.07.2017		Valor dos compromissos registados em anos seguintes				
Código Grandes Opções do Plano		N.º do compromisso	2018	2019	2020	2021 e seguintes
02	Coesão Territorial e Desenvolvimento Sócio-Económico					
02 009	Equipamento e Infraestruturas Estruturantes (outros)					
02 009 2016/39	Interface Intermodal Coimbra Norte – 1ª fase (PEDU)	Compromisso referência Cab. Prev. 563_A/2017 de 21.11.2017	471.567,70			
02 009 2016/39-1	Estudos, projeto e execução					

Unid.: euro

15ª Alteração às Grandes Opções do Plano - Aprovada em 03.08.2017		Valor dos compromissos registados em anos seguintes				
Código Grandes Opções do Plano		N.º do compromisso	2018	2019	2020	2021 e seguintes
01	Planeamento, Reabilitação e Qualificação Urbana					
01 008	Programa Polis					
01 008 2017/32	Parque Verde do Mondego	Compromisso referência Cab. Prev. 641/2017 de 02.11.2017	575.620,26			
01 008 2017/32-1	Ampliação dos edifícios de restauração – projeto e construção					

Unid.: euro

16ª Alteração às Grandes Opções do Plano - Aprovada em 23.08.2017		Valor dos compromissos registados em anos seguintes				
Código Grandes Opções do Plano		N.º do compromisso	2018	2019	2020	2021 e seguintes
02	Coesão Territorial e Desenvolvimento Sócio-Económico					
02 007	Conservação e Manutenção de Vias					
02 007 2003/106	Pavimentação e manutenção de vias e passeios					
02 007 2003/106-4	Locação de máquinas e viaturas	Compromisso referência Cab. Prev1659/2017 de 14.11.2017	55.747,29			

Unid.: euro

17ª Alteração às Grandes Opções do Plano - Aprovada em 13.09.2017		Valor dos compromissos registados em anos seguintes				
Código Grandes Opções do Plano		N.º do compromisso	2018	2019	2020	2021 e seguintes
04	Valorização e Promoção Cultural					
04 004	Espaços Culturais					
04 004 2007/20	Casa da Cultura - Galerias					
04 004 2017/20-3	Aquisição de serviços para restauro de obras de arte	Compromisso referência Cab. Prev. 1943/2017 de 28.09.2017	16.605,00			
05	Educação, Desporto, Tempos Livres e Cidadania					
05 003	Ensino Básico e Secundário					
05 003 2002/24	Ações de requalificação da rede de escolas Ensino Básico					
05 003 2002/24-19	Locação de edifícios	Compromisso referência Cab. Prev. 735/2017 de 06.12.2017	16.236,00			
05 005	Instalações e Equipamentos Desportivos					
05 005 2011/60	Unidade de Gestão Técnica					
05 005 2011/60-4	Material para manutenção de complexos desportivos	Vários compromissos	3.045,00			

Unid.: euro

18ª Alteração às Grandes Opções do Plano - Aprovada em 15.09.2017		Valor dos compromissos registados em anos seguintes				
Código Grandes Opções do Plano		N.º do compromisso	2018	2019	2020	2021 e seguintes
01	Planeamento, Reabilitação e Qualificação Urbana					
01 009	Organização e Modernização Administrativa					
01 009 2012/46	TIC para o Cidadão	Compromisso referência Cab. Prev. 1151/2017 de 26.09.2017	2.098,23	2.098,23		
01 009 2012/46-3	Contratos de assistência					

Unid.: euro

19ª Alteração às Grandes Opções do Plano - Aprovada em 29.09.2017		Valor dos compromissos registados em anos seguintes				
Código Grandes Opções do Plano		N.º do compromisso	2018	2019	2020	2021 e seguintes
04	Valorização e Promoção Cultural					
04 006	Iniciativas Culturais Relevantes					
04 006 2003/217	Outras iniciativas culturais relevantes	Compromisso referência Cab. Prev. 1559/2017 de 06.09.2017	17.170,80			
04 006 2003/217-13/5	Aquisição de software					

Unid.: euro

20ª Alteração às Grandes Opções do Plano - Aprovada em 08.11.2017		Valor dos compromissos registados em anos seguintes				
Código Grandes Opções do Plano		N.º do compromisso	2018	2019	2020	2021 e seguintes
01	Planeamento, Reabilitação e Qualificação Urbana					
01 007	Espaços Verdes e Jardins					
01 007 2014/30	Implantação do Jardim Sólum Sul e Beneficiação do Parque Infantil da Sólum					
01 007 2014/30-1	Construção/beneficiação	Compromisso referência Cab. Prev. 559/2017 de 13.11.2017	54.201,05			
03	Cidade Solidária e saudável					
03 003	Ação Social e Família					
03 003 2017/33	Fundo de Emergência – População em situação de sem-abrigo					
03 003 2017/33-3	Plano Municipal de Contingência para as vagas de frio	Compromisso referência Cab. Prev. 2197/2017 de 16.11.2017	1.637,50			

Unid.: euro

21ª Alteração às Grandes Opções do Plano - Aprovada em 17.11.2017		Valor dos compromissos registados em anos seguintes				
Código Grandes Opções do Plano		N.º do compromisso	2018	2019	2020	2021 e seguintes
01	Planeamento, Reabilitação e Qualificação Urbana					
01 006	Infraestruturas Sanitárias e Higiene Pública					
01 006 2013/18	Aquisição de serviços de limpeza urbana e recolha de resíduos urbanos					
01 006 2013/18-2	Recolha e transporte de resíduos urbanos e limpeza urbana	Compromisso referência Cab. Prev. 2203/2017 de 23.11.2017 e 759/2012 de 27.12.2017	1.516.726,66	1.679.040,26	1.679.040,26	3.510.720,56

Unid.: euro

22ª Alteração às Grandes Opções do Plano - Aprovada em 06.12.2017		Valor dos compromissos registados em anos seguintes				
Código Grandes Opções do Plano		N.º do compromisso	2018	2019	2020	2021 e seguintes
04	Valorização e Promoção Cultural					
04 004	Espaços Culturais					
04 004 2013/54	Centro de Congressos e Espaço Cultural – Convento e São Francisco - Atividades					
04 004 2013/54-1	Aquisição de serviços diversos	Compromisso referência Cab. Prev. 2277/2017 de 06.12.2017	78.860,57	6.571,72		
04	Valorização e Promoção Cultural					
04 005	Animação					
04 005 2010/60	Casa da Escrita					
04 005 2010/60-2	Aquisição de serviços	Compromisso referência Cab. Prev. 2257/2017 de 11.12.2017	12.177,00			

Unid.: euro

23ª Alteração às Grandes Opções do Plano - Aprovada em 22.12.2017		Valor dos compromissos registados em anos seguintes				
Código Grandes Opções do Plano		N.º do compromisso	2018	2019	2020	2021 e seguintes
02	Coessão Territorial e Desenvolvimento Sócio-Económico					
02 009	Equipamento e Infraestruturas Estruturantes (outros)					
02 009 2012/42	Estabilização da margem direita do rio Mondego entre a Ponte Sta Clara e o Açude-Ponte de Coimbra (cofinan. POSEUR - Portugal 2020)					
02 009 2012/42-2	Construção	Compromisso referência Cab. Prev. 665/2016 de 29.12.2016		5.101.123,33		

Unid.: euro

1ª Revisão às Grandes Opções do Plano - Aprovada em 28.04.2017		Valor dos compromissos registados em anos seguintes				
Código Grandes Opções do Plano		N.º do compromisso	2018	2019	2020	2021 e seguintes
01	Planeamento, Reabilitação e Qualificação Urbana					
01 007	Espaços Verdes e Jardins					
01 007 2015/43	Trilho do Mondego – Construção da Ponte Pedonal/Praia Fluvial da Palheira					
01 007 2015/43-2	Ponte na Praia Fluvial de Palheiros e Zorro – Torres do Mondego	Compromisso referência Cab. Prev. 530/2017 de 07.09.2017	419.916,63			
04	Valorização e Promoção Cultural					
04 003	Difusão do Livro e da leitura					
04 003 2008/131	Biblioteca e Arquivo					
04 003 2008/131-8	Aquisição de publicações periódicas	Compromisso referência Cab. Prev. 969/2017 de 09.06.2017	2.100,00			

2ª Revisão às Grandes Opções do Plano - Aprovada em 23.06.2017		Valor dos compromissos registados em anos seguintes				
Código Grandes Opções do Plano		N.º do compromisso	2018	2019	2020	2021 e seguintes
02	Coesão Territorial e Desenvolvimento Sócio-Económico					
02 004	Acessibilidades/Vias Estruturantes					
02 004 2017/63	Ponte do Paço					
02 004 2017/63-2	Obra	Compromisso referência Cab. Prev. 529-B/2017 de 03.07.2017	114.750,00			