


# DEMONSTRAÇÕES FINANCEIRAS CONSOLIDADAS




**2007**





# DEMONSTRAÇÕES FINANCEIRAS CONSOLIDADAS



**2007**

**Balanço  
Consolidado**



**Balanço consolidado**

**MUNICÍPIO DE COIMBRA**

Código das contas POCAL/POC	Activo	Consolidado		
		AB	APA	AL
	<b>Imobilizado:</b>			
	<b>Bens de domínio público:</b>			
451 - POCAL	Terrenos e recursos naturais	218 317 085,31	0,00	218 317 085,31
452 - POCAL	Edifícios	0,00	0,00	0,00
453 - POCAL	Outras construções e infra-estruturas	34 457 751,72	4 658 787,19	29 798 964,53
455 - POCAL	Bens do património histórico, artístico e cultural	138 474,31	0,00	138 474,31
459 - POCAL	Outros bens de domínio público	50 096,27	0,00	50 096,27
445 - POCAL	Imobilizações em curso	35 971 834,82	0,00	35 971 834,82
446 - POCAL	Adiantamentos por conta de bens de domínio público	0,00	0,00	0,00
		<b>288 935 242,43</b>	<b>4 658 787,19</b>	<b>284 276 455,24</b>
	<b>Imobilizações incorpóreas:</b>			
431 - POCAL/POC	Despesas de instalação	2 250 799,17	2 089 632,33	161 166,84
432 - POCAL/POC	Despesas de investigação e de desenvolvimento	1 777,72	1 777,72	0,00
433 - POCAL/POC	Propriedade industrial e outros direitos	11 694 470,00	0,00	11 694 470,00
434 - POC	Trespases	0,00	0,00	0,00
443 - POCAL/443 a 446 - POC	Imobilizações em curso	0,00	0,00	0,00
449 - POCAL/POC	Adiantamentos por conta de imobilizações incorpóreas	0,00	0,00	0,00
	Diferenças de consolidação	0,00	0,00	0,00
		<b>13 947 046,89</b>	<b>2 091 410,05</b>	<b>11 855 636,84</b>
	<b>Imobilizações corpóreas:</b>			
421 - POCAL/POC	Terrenos e recursos naturais	21 283 331,55	0,00	21 283 331,55
422 - POCAL/POC	Edifícios e outras construções	118 437 755,89	9 546 107,50	108 891 648,39
423 - POCAL/POC	Equipamento básico	170 319 571,09	66 512 504,80	103 807 066,29
424 - POCAL/POC	Equipamento de transporte	9 865 401,57	7 323 652,83	2 541 748,74
425 - POCAL/POC	Ferramentas e utensílios	3 599 395,65	3 161 749,67	437 645,98
426 - POCAL/POC	Equipamento administrativo	5 782 266,31	5 196 293,83	585 972,48
427 - POCAL/POC	Taras e vasilhame	0,00	0,00	0,00
429 - POCAL/POC	Outras imobilizações corpóreas	1 278 614,53	807 828,96	470 785,57
442 - POCAL/441 a 446 - POC	Imobilizações em curso	38 640 842,18	0,00	38 640 842,18
448 - POCAL/POC	Adiantamentos por conta de imobilizações corpóreas	0,00	0,00	0,00
		<b>369 207 178,77</b>	<b>92 548 137,59</b>	<b>276 659 041,18</b>
	<b>Investimentos financeiros:</b>			
411 - POCAL/POC	Partes de capital	10 735 336,68	0,00	10 735 336,68
412 - POCAL/POC	Obrigações e títulos de participação	0,00	0,00	0,00
413 - POC	Empréstimos de financiamento	0,00	0,00	0,00
414 - POCAL/POC	Investimentos em imóveis	0,00	0,00	0,00
415 - POCAL/POC	Outras aplicações financeiras	0,00	0,00	0,00
441 - POCAL/443 a 446 - POC	Imobilizações em curso	0,00	0,00	0,00
447 - POCAL/POC	Adiantamentos por conta de investimentos financeiros	0,00	0,00	0,00
		<b>10 735 336,68</b>	<b>0,00</b>	<b>10 735 336,68</b>
	<b>Circulante:</b>			
	<b>Existências:</b>			
36 - POCAL/POC	Matérias-primas, subsidiárias e de consumo	1 380 680,40	0,00	1 380 680,40
35 - POCAL/POC	Produtos e trabalhos em curso	0,00	0,00	0,00
34 - POCAL/POC	Subprodutos, desperdícios, resíduos e refugos	0,00	0,00	0,00
33 - POCAL/POC	Produtos acabados e intermédios	0,00	0,00	0,00
32 - POCAL/POC	Mercadorias	20 058,46	659,15	19 399,31
37 - POCAL/POC	Adiantamentos por conta de compras	0,00	0,00	0,00
		<b>1 400 738,86</b>	<b>659,15</b>	<b>1 400 079,71</b>
	<b>Dívidas de Terceiros - Médio e longo prazos: a)</b>	<b>40 082,07</b>	<b>40 082,07</b>	<b>0,00</b>
	<b>Dívidas de Terceiros - Curto prazo:</b>			
28 - POCAL	Empréstimos concedidos	1 077 768,13	0,00	1 077 768,13
211 - POCAL/POC	Clientes, c/c	3 430 891,08	0,00	3 430 891,08
212 - POC	Clientes - Títulos a receber	0,00	0,00	0,00
212 - POCAL	Contribuintes, c/c	2 681,04	0,00	2 681,04
213 - POCAL	Utentes, c/c	500 333,89	0,00	500 333,89
218 - POCAL/POC	Clientes, contribuintes e utentes de cobrança duvidosa	706 079,47	456 650,69	249 428,78
252 - POC	Empresas do grupo	0,00	0,00	0,00
253+254 - POC	Empresas participadas	0,00	0,00	0,00
251+255 - POC	Outros accionistas (sócios)	0,00	0,00	0,00
229 - POCAL/POC	Adiantamentos a fornecedores	0,00	0,00	0,00
2619 - POCAL/POC	Adiantamentos a fornecedores de imobilizado	0,00	0,00	0,00
24 - POCAL/POC	Estado e outros entes públicos	651 658,55	0,00	651 658,55
264 - POCAL	Administração autárquica	0,00	0,00	0,00
262+263+267+268 - POCAL / 262+266+267+268+221 - POC	Outros devedores	5 202 480,32	5 780,40	5 196 699,92
264 - POC	Subscritores de capital	0,00	0,00	0,00
		<b>11 571 892,48</b>	<b>462 431,09</b>	<b>11 109 461,39</b>
	<b>Títulos negociáveis:</b>			
151 - POCAL/POC	Ações	0,00	0,00	0,00
152 - POCAL/POC	Obrigações e títulos de participações	0,00	0,00	0,00
153 - POCAL/POC	Títulos de dívida pública	0,00	0,00	0,00
158 - POC	Instrumentos derivados	0,00	0,00	0,00
159 - POCAL/POC	Outros títulos	0,00	0,00	0,00
18 - POCAL/POC	Outras aplicações de tesouraria	0,00	0,00	0,00
		<b>0,00</b>	<b>0,00</b>	<b>0,00</b>
	<b>Depósitos em instituições financeiras/bancários e caixa:</b>			
12 - POCAL/12+13+14 - POC	Depósitos em instituições financeiras/Depósitos bancários	5 177 673,92	0,00	5 177 673,92
11 - POCAL/POC	Caixa	34 272,53	0,00	34 272,53
		<b>5 211 946,45</b>	<b>0,00</b>	<b>5 211 946,45</b>
	<b>Acréscimos e diferimentos</b>			
271 - POCAL/POC	Acréscimos de proveitos	272 279,17	0,00	272 279,17
272 - POCAL/POC	Custos diferidos	212 317,16	0,00	212 317,16
		<b>484 596,33</b>	<b>0,00</b>	<b>484 596,33</b>
	<b>Total de amortizações</b>		<b>99 298 334,83</b>	
	<b>Total de provisões/ajustamentos</b>		<b>503 172,31</b>	
	<b>Total do activo</b>	<b>701 534 060,96</b>	<b>99 801 507,14</b>	<b>601 732 553,82</b>

## Balanço Consolidado

Ano: **2007**

Un: Euros

Código das contas POCAL/POC	Fundos próprios/capital próprio e passivo	Consolidado
	<b>Fundos próprios/capital próprio</b>	
	Património/capital	<b>335 052 289,98</b>
51 - POCAL/POC	Acções (quotas) próprias - valor nominal	0,00
521 - POC	Acções (quotas) próprias - descontos e prémios	0,00
522 - POC	Prestações suplementares	0,00
53 - POC	Prémios de emissão de acções (quotas)	0,00
54 - POC	Diferenças de consolidação	4 302 063,20
	Ajustamentos de partes de capital em empresas	4 829,76
55 - POCAL/POC	Reservas de reavaliação	0,00
56 - POCAL/POC	Reservas:	0,00
	Reservas legais	15 268 061,36
571 - POCAL/POC	Reservas estatutárias	1 991 707,08
572 - POCAL/POC	Reservas contratuais	0,00
573 - POCAL/POC	Outras Reservas livres	0,00
574 - POCAL/POC	Subsídios	718 010,80
575 - POCAL/POC	Doações	9 575 885,06
576 - POCAL/POC	Reservas decorrentes de transferência de activos	39 140 176,44
577 - POCAL	Outras reservas	0,00
578+579 - POCAL/ 577+578+579 - POC	Resultados transitados	4 551 283,15
59 - POCAL/POC		
	<b>Subtotal</b>	<b>410 604 306,83</b>
88 - POCAL/POC	Resultado Líquido do exercício	6 608 680,05
89 - POC	Dividendos antecipados	0,00
	<b>Total dos fundos próprios/capital próprio</b>	<b>417 212 986,88</b>
	<b>Passivo</b>	
	Provisões para riscos e encargos	0,00
	<b>Dívidas a terceiros - Médio e longo prazo</b>	
	Empréstimos de médio e longo prazo	49 435 710,63
2312 - POCAL / 231 - POC	Fornecedores, c/c	2 430 419,04
221 - POCAL / POC	Administração autárquica	0,00
264 - POCAL	Outros credores	396 050,71
262+263+267+268 - POCAL / 262+263+265+267+268+211 - POC		52 262 180,38
	<b>Dívidas a terceiros - Curto prazo</b>	
	Empréstimos por obrigações	0,00
232 - POC	Empréstimos por títulos de participação	0,00
233 - POC	Empréstimos de curto prazo/Dívidas a instituições de crédito	0,00
2311 - POCAL/231+12 - POC	Outros empréstimos obtidos	0,00
239 - POC	Adiantamentos por conta de vendas	188 624,66
269 - POCAL/POC	Fornecedores, c/c	11 707 332,76
221 - POCAL/POC	Fornecedores - Facturas em recepção e conferência	1 532 084,16
228 - POCAL/POC	Fornecedores - Títulos a pagar	0,00
222 - POC	Fornecedores de imobilizado - Títulos a pagar	0,00
2612 - POC	Empresas participadas	0,00
253+254 - POC	Outros accionistas (sócios)	0,00
251+255 - POC	Adiantamentos de clientes, contribuintes e utentes	495 066,92
219 - POCAL/POC	Fornecedores de imobilizado	7 066 105,57
2611 a 2618 - POCAL/POC	Estado e outros entes públicos	820 136,24
24 - POCAL/POC	Administração autárquica	13 897,87
264 - POCAL	Outros credores	4 577 602,42
262+263+267+268 - POCAL / 262+263+265+267+268+211 - POC	Cientes e utentes com cauções	0,00
217 - POCAL		26 400 850,60
	<b>Acréscimos e diferimentos</b>	
	Acréscimos de custos	5 707 424,12
273 - POCAL/POC	Proveitos diferidos	100 149 111,84
274 - POCAL/POC		105 856 535,96
	<b>Total do passivo</b>	<b>184 519 566,94</b>
	<b>Total dos fundos próprios/capital próprio e do passivo</b>	<b>601 732 553,82</b>


Órgão executivo

Órgão deliberativo

Em,

Em,

# DEMONSTRAÇÕES FINANCEIRAS CONSOLIDADAS



2007

**Demonstração de  
Resultados  
Consolidados**





## Demonstração de resultados consolidados por natureza

MUNICÍPIO DE COIMBRA

Ano: **2007**

Un: Euros

Código das contas POCAL/POC	Custos e Perdas	Consolidado	
<b>61 - POCAL/POC</b>	Custos das mercadorias vendidas e das matérias consumidas	10 588 734,76	
<b>62 - POCAL/POC</b>	Fornecimentos e serviços externos	22 700 183,47	33 288 918,23
<b>641+642 - POCAL/POC</b>	Custos com o pessoal		
	Remunerações	38 804 289,66	
<b>643 a 648 - POCAL/POC</b>	Encargos sociais	5 307 436,13	
<b>63 - POCAL</b>	Transferências e subsídios correntes concedidos e prestações sociais	2 411 497,68	46 523 223,47
<b>66 - POCAL/662+663 -POC</b>	Amortizações do exercício/imobilizado corpóreo e incorpóreo	14 775 364,80	
<b>666+667 - POC</b>	Ajustamentos	659,15	
<b>67 - POCAL/POC</b>	Provisões do exercício	91 993,50	14 868 017,45
<b>63 - POC</b>	Impostos	22 489,82	
<b>65 - POCAL/POC</b>	Outros custos e perdas operacionais	427 793,45	450 283,27
	<b>(A) Custos e perdas operacionais</b>		<b>95 130 442,42</b>
<b>68 - POCAL/POC</b>	Custos e perdas financeiros		2 490 991,87
	<b>(C) Custos e perdas correntes</b>		<b>97 621 434,29</b>
<b>691 - POCAL</b>	Transferências de capital concedidos	3 704 647,44	
<b>692 a 699 - POCAL</b>	Outros custos e perdas extraordinários	568 749,47	
<b>69 - POC</b>	Custos e perdas extraordinários	227 822,78	4 501 219,69
	<b>(E) Custos e perdas do exercício</b>		<b>102 122 653,98</b>
<b>86 - POC</b>	Imposto sobre o rendimento do exercício		273 574,11
	<b>(G) Custos e perdas+Impostos sobre o rendimento do exercício</b>		<b>102 396 228,09</b>
<b>88 - POCAL/POC</b>	<b>Resultado líquido consolidado do exercício</b>		<b>6 608 680,05</b>
	<b>Proveitos e Ganhos</b>		
	Vendas e prestações de serviços		
	Vendas de mercadorias	9 042 992,43	
<b>7111 - POCAL/711 - POC</b>	Vendas de produtos	0,00	
<b>7112+7113 - POCAL/ 712+713 - POC</b>	Prestações de serviços	17 656 706,21	26 699 698,64
<b>72 - POCAL</b>	Impostos e taxas	43 175 226,12	
a)	Variação da produção	0,00	
<b>75 - POCAL/POC</b>	Trabalhos para a própria entidade	609 129,38	
<b>73 - POCAL/POC</b>	Proveitos suplementares	181 411,76	
<b>74 - POCAL/POC</b>	Transferências e subsídios obtidos/Subsídios à exploração	20 258 242,58	
<b>76 - POCAL/POC</b>	Outros proveitos e ganhos operacionais	1 592 361,04	
<b>77 - POC</b>	Reversões de amortizações e ajustamentos	3 985,90	65 820 356,78
	<b>(B) Proveitos e ganhos operacionais</b>		<b>92 520 055,42</b>
<b>78 - POCAL/POC</b>	Proveitos e ganhos financeiros		9 269 263,96
	<b>(D) Proveitos e ganhos correntes</b>		<b>101 789 319,38</b>
<b>79 - POCAL/POC</b>	Proveitos e ganhos extraordinários		7 215 588,76
	<b>(F) Proveitos totais</b>		<b>109 004 908,14</b>

**Resumo:**


<b>Resultados Operacionais ( B ) - ( A ) =</b>	<b>- 2 610 387,00</b>
<b>Resultados Financeiros ( D-B ) - ( C-A ) =</b>	<b>6 778 272,09</b>
<b>Resultados Correntes ( D ) - ( C ) =</b>	<b>4 167 885,09</b>
<b>Resultados antes de impostos ( F ) - ( E ) =</b>	<b>6 882 254,16</b>
<b>Resultado Líquido consolidado do exercício ( F ) - ( G ) =</b>	<b>6 608 680,05</b>

**ORGÃO EXECUTIVO**  
Em,

**ORGÃO DELIBERATIVO**  
Em,



# DEMONSTRAÇÕES FINANCEIRAS CONSOLIDADAS



2007

**Anexo ao Balanço  
e Demonstração  
de Resultados  
Consolidados**



## **Anexo ao Balanço e à Demonstração de Resultados Consolidados**

### **1 – Informações relativas às entidades incluídas na consolidação**

Integram o perímetro de consolidação do Município de Coimbra os serviços municipalizados e as entidades de natureza empresarial em que este participa em 100% do capital, designadamente:

- Serviços Municipalizados de Transportes Urbanos de Passageiros
- AC - Águas de Coimbra, EM
- TC – Turismo de Coimbra, EM

### **2 – Informações relativas aos procedimentos de consolidação**

As demonstrações financeiras consolidadas apresentadas reportam-se a 31 de Dezembro de 2007, sendo o ano de 2007 o exercício em que se efectuou a primeira consolidação. Não são por isso apresentados valores comparativos relativos ao exercício de 2006.

Os saldos e fluxos financeiros entre as empresas do grupo encontram-se discriminados em mapa anexo, bem como os movimentos extra contabilísticos efectuados para efeitos de consolidação, nomeadamente no que respeita à eliminação dos investimentos financeiros e das operações recíprocas.

Foi apurada uma diferença de consolidação negativa no valor de € 4.302.063,20 relativamente à participação do Município na empresa municipal Águas de Coimbra, EM, apurada com base no valor dos capitais próprios daquela empresa à data do início do exercício em que se efectuou a primeira consolidação isto é, 1 de Janeiro de 2007, e inscrita nos capitais próprios das demonstrações financeiras consolidadas.

Não foi apurada qualquer diferença de consolidação relativamente à participação do Município na TC – Turismo de Coimbra, EM por esta empresa ter iniciado a sua actividade apenas no ano de 2007, sendo o valor dos capitais próprios em 01.01.2007 igual ao capital social e ao valor da participação financeiro do Município.

Nas contas individuais e consolidadas, as participações financeiras em entidades de natureza empresarial não incluídas no perímetro de consolidação encontram-se valorizadas de acordo com o princípio do custo histórico.

### 3 - Informações relativas ao endividamento de médio e longo prazos

No ano de 2007, a situação do Grupo Municipal face ao endividamento de médio e longo prazos é a seguinte:

#### Endividamento consolidado de médio e longo prazos (euros)

	Valores
<b>Empréstimos</b>	
Município de Coimbra	49.435.710,63 (a)
SMTUC	0,00
AC, EM	996.122,98
TC, EM	0,00
TOTAL	50.431.833,61
ELIMINAÇÕES	-996.122,98
TOTAL CONSOLIDADO DE EMPRÉSTIMOS (A)	49.435.710,63
<b>Outras dívidas de médio e longo prazo:</b>	
Município de Coimbra	2.790.419,04
SMTUC	396.050,71
AC, EM	5.875.408,20
SUBTOTAL	9.061.877,95
ELIMINAÇÕES	-6.235.408,20
CONSOLIDADO OUTRAS DIVIDAS MLP	2.826.469,75
ENDIVIDAMENTO CONSOLIDADO TOTAL	52.262.180,38

(a) inclui o empréstimo CGD/BEI no valor de € 996.123 aos ex-SMASC.

A empresa municipal Águas de Coimbra, EM contratou, ainda no exercício de 2007, um empréstimo de médio e longo prazo no valor de € 12000.000, cujo início de utilização ocorreu já no ano de 2008.

### 4 – Informações relativas a políticas contabilísticas

As demonstrações financeiras individuais do Município de Coimbra e dos SMTUC foram elaboradas de acordo com o POCAL (Plano Oficial de Contabilidade das Autarquias Locais).

As empresas municipais Águas de Coimbra, EM e Turismo de Coimbra, EM elaboraram as suas demonstrações financeiras individuais de acordo com o previsto no POC (Plano Oficial de Contabilidade).

No que se refere às políticas contabilísticas e critérios de valorimetria é de assinalar a divergência do critério de contabilização das infra-estruturas do domínio público municipal no valor de € 10.780.644, cedidas onerosamente à empresa Águas de Coimbra, EM através de protocolo:


- Em cumprimento do ponto 4.1.7 do POCAL, que preconiza que os bens de domínio público são incluídos no activo imobilizado da autarquia responsável pela sua administração ou controlo, o Município de Coimbra manteve nas suas contas individuais aqueles bens;
- Em cumprimento do princípio contabilístico “da substância sob a forma” previsto no ponto 4 do POC, que determina que as operações devem ser contabilizadas atendendo à sua substância e à realidade financeira e não apenas à sua forma legal, a Águas de Coimbra, EM contabilizou aqueles mesmos bens no seu imobilizado.

Para efeitos de consolidação de contas, foi eliminado o valor dos bens e respectivas amortizações acumuladas e do exercício incluídos nas contas individuais da Águas de Coimbra, EM por contrapartida dos proveitos recebidos e a receber pelo Município a título de rendas e que se encontram contabilizados, nas contas individuais da CMC, numa conta de proveitos diferidos a transferir para proveitos numa base sistemática, de acordo com as rendas recebidas. O efeito desta divergência nas contas individuais não tem assim reflexo nas contas consolidadas.





# DEMONSTRAÇÕES FINANCEIRAS CONSOLIDADAS



**2007**

**Anexos**



**DIREITOS E OBRIGAÇÕES RECÍPROCAS EM 31 DEZ 2007**  
**ELIMINAÇÕES RECÍPROCAS**

CMC / SMTUC

Un: Euros

CONTABILIDADE DA CMC				CONTABILIDADE DOS SMTUC				ELIMINAÇÕES RECÍPROCAS						Observações
Contas	Descrição	Débito	Crédito	Contas	Descrição	Débito	Crédito	Débito			Crédito			
632	Subsídios à exploração concedidos	4 080 000,00		7423	Subsídios à exploração obtidos		4 080 000,00	DR_P	74	4 080 000,00	DR_C	63	4 080 000,00	<b>1</b> - Subsídio à exploração concedido pela CMC aos SMTUC no valor de € 4.080.000, integralmente pago no exercício.
691	Custos e perdas extraordinárias	183 040,82		2745	Subsídios ao investimento		173 331,52	P	274	173 331,52	DR_C	691	183 040,82	<b>2</b> - A CMC atribuiu e pagou um subsídio ao investimento, no valor de € 183.040,82, para aquisição de equipamento básico. Os SMTUC contabilizaram aquele montante numa conta de Proveitos Diferidos tendo efectuado imputação a proveitos de € 9,709,30 na proporção das amortizações do exercício.
				79x	Proveitos e ganhos extraordinários		9 709,30	DR_P	79	9 709,30				
59	Resultados transitados	1 417 010,15		2745	Subsídios ao investimento		1 166 870,41	P	274	1 166 870,41	CP	59	1 417 010,15	<b>3</b> - Em anos anteriores, a CMC atribuiu e pagou subsídios ao investimento p/ aquisição de equipamento básico. Os SMTUC contabilizaram aqueles montantes na conta 2745, efectuando imputação a proveitos na proporção das amortizações dos bens financiados. Em 31.12.2007 os montantes registados naquelas contas decorrentes destas operações eram de € 1.166.870,41 e 250.139,74, respectivamente.
				79	Proveitos e ganhos extraordinários		250 139,74	DR_P	79	250 139,74				
691	Custos e perdas extraordinárias	71 500,00		2745	Subsídios ao investimento		71 500,00	DR_P	74	71 500,00	DR_C	691	71 500,00	<b>4</b> - A CMC transferiu para os SMTUC, no exercício, um subsídio ao investimento recebido do IMTT no valor de € 71.500, para aquisição de equipamento básico cujo início de utilização não ocorreu em 2007.
742			71 500,00											
62	Fornecimentos e serviços externos	179 785,56		712x	Prestação de serviços		178 620,59	DR_P	712	178 620,59	DR_C	62	179 785,56	<b>5.1</b> - Fornecimento de Serviços de Transporte
62	Fornecimentos e serviços externos	9 127,08		76	Outros Proveitos e Ganhos Operacionais		1 164,97	DR_P	76	1 164,97				
2432	IVA dedutível	48,63		2433	IVA liquidado		9 175,71							
221x	SMTUC, c/corrente		77 655,75	213	CMC	101 731,55		P	221	77 655,75	A	213	101 731,55	<b>5.2</b> - Valor em dívida relativo ao fornecimento de serviços de transportes.
228	SMTUC, c/ conferência		24 075,80					P	228	24 075,80				

**DIREITOS E OBRIGAÇÕES RECÍPROCAS EM 31 DEZ 2007**  
**ELIMINAÇÕES RECÍPROCAS**

**CMC / AC, EM**

CONTABILIDADE DA CMC				CONTABILIDADE DA AC, EM				ELIMINAÇÕES RECÍPROCAS					Observações		
Contas	Descrição	Débito	Crédito	Contas	Descrição	Débito	Crédito	Débito			Crédito				
411	Partes de Capital	39 140 176,44		51	Capital Social		39 140 176,44	CP	51	39 140 176,44	A	411	39 140 176,44	1 - Eliminação do Investimento Financeiro. Capitais próprios da AC, EM reportados ao início do 1º ano de Consolidação, 01/01/2007. Apurada diferença de consolidação negativa no valor de 4.032.063,20	
				571	Reservas legais		411 923,47	CP	571	183 849,04					
				572	Reservas estatutárias		3 092 701,23	CP	572	1 100 994,15	CP	DC	4 302 063,20		
				59	Resultados transitados		297 291,20	CP	59	3 017 220,01					
62	Fornecimentos e S. Externos	1 245 975,13		27	Proveitos diferidos		21 973,69	P	274	21 973,69	DR_C	62	1 245 975,13		2 - Fornecimento de água, serviços de saneamento e tarifas conexas.
				71	Vendas		288 995,31	DR_P	71	288 995,31					
				72	Impostos e Taxas		934 969,13	DR_P	712	934 969,13					
				79	Proveitos Ganhos Extraordinários		37,00	DR_P	79	37,00					
				2433	IVA liquidado		60 988,95								
273	Acréscimos de custos		230 286,99	211	Clientes	230 286,99		P	273	230 286,99	A	211	230 286,99		3.1 - Fornecimento de água e tarifas diversas Dez07
228	Fornecedores conferência		16 160,76	26ACP	Outros devedores	16 160,76		P	228	16 160,76	A	26ACP	16 160,76	3.2 - Saldo Análises de Água	
264P	Outros credores OT		2 909,86	218	Clientes Cobrança Duvidosa	2 909,86		P	264P	2 909,86	A	218	2 909,86	4 - Dívidas cobradas coercivamente pela CMC, ainda não entregue à AC	
45	Bens de Domínio Público	8 385 920,45		423	Infraestruturas	10 780 644,05		A	4823	3 899 106,00	A	423	10 780 644,05	5 - Protocolo de utilização das infraestruturas municipais. Os bens do activo imobilizado estão contabilizados na CMC, de acordo c/ POCAL e AC, EM, de acordo com o POC (princípio da substância sobre a forma)	
485	Amortizações Acumuladas		228 588,55	4823	Amortizações Acumuladas		3 899 106,00	P	26PCP	1 087 158,22	DR_C	66	1 155 286,79		
44	Imob. Curso	2 394 723,60		66	Amortizações do exercício	1 155 286,79		P	26PLP	5 875 408,20	CP	59	2 743 819,21		
59	Resultados Transitados	228 587,55		59	Resultados Transitados	2 743 819,21		P	274	6 962 566,42	A	264A	6 962 566,42		
668	Amortizações do exercício	1,00		268		6 962 566,42		DR_P	78	1 185 474,24					
2647	Outros Devedores	6 962 566,42						CP	59	2 632 603,39					
274	Proveitos Diferidos		6 962 566,42												
783	Rendas		1 185 474,24												
59	Resultados Transitados		2 632 603,39												
63	Transferências correntes	6 000 000,00		7451			6 000 000,00	DR_P	74	6 900 000,00	DR_C	63	6 000 000,00		6 - Protocolo Águas do Mondego - valor recebido da Águas do Mondego, S.A. pela utilização de infraestruturas, atribuído à AC, EM sob a forma de subsídio à exploração.
59	Resultados Transitados (2005)	900 000,00		7451			900 000,00	P	274	1 560 000,00	CP	59	2 460 000,00		
59	Resultados Transitados (2005)	1 560 000,00		274	Proveitos diferidos		1 560 000,00	P	26PCP	1 200 000,00	A	26ALP	360 000,00		
2684PCP			1 200 000,00	2684A		1 200 000,00		P	265PLP	360 000,00	A	26ACP	1 200 000,00		
265PLP			360 000,00	268ALP		360 000,00									
63		1 442 424,20		74			1 442 424,20	DR_P	74	1 442 424,20	DR_C	63	1 442 424,20	7 - Protocolo Águas do Mondego - valor recebido da Águas do Mondego, S.A. pela perda de negócio, transferido p/ a AC, EM sob a forma de subsídio à exploração	
28201	AC	996 122,98		23LP	Empréstimos obtidos		860 522,98	P	23LP	860 522,98	A	28	996 122,98	8 - Empréstimo contratado pela CMC junto da CGD/BEI para os ex-SMASC.	
				23CP	Empréstimos obtidos		135 600,00	P	23CP	135 600,00					
781	Juros obtidos		34 406,50	68	Juros suportados	34 406,50		DR_P	78	34 406,50	DR_C	68	34 406,50		
2647	AC	448 920,49		24	CMC		448 920,49	P	24P	448 920,49	A	264A	448 920,49	9 - Tarifa de RSU cobrada pela AC ainda não entregue à CMC	

**DIREITOS E OBRIGAÇÕES RECÍPROCAS EM 31 DEZ 2007**  
**ELIMINAÇÕES RECÍPROCAS**

**MUNICÍPIO / TC, EM**

CONTABILIDADE DO MUNICÍPIO				CONTABILIDADE DA TC, EM				ELIMINAÇÕES RECÍPROCAS					Observações	
Contas	Descrição	Débito	Crédito	Contas	Descrição	Débito	Crédito	Débito			Crédito			
632	Subsídios concedidos	356 500,00		74	Transf. E Subs. Obtidos		356 500,00	DR_P	74	356 500,00	DR_C	63	356 500,00	1 - Subsídios à exploração concedidos e pagos pela CMC no montante de € 356.500,00.
41	TC, EN	75 000,00		51	Capital Social		75 000,00	CP	51	75 000,00	A	411	75 000,00	2 - Eliminação do Investimento Financeiro. Não há diferenças de consolidação uma vez que a actividade da TC só se iniciou em 2007

**SMTUC /AC, EM**

CONTABILIDADE DOS SMTUC				CONTABILIDADE DA AC, EM				ELIMINAÇÕES RECÍPROCAS					Observações	
Contas	Descrição	Débito	Crédito	Contas	Descrição	Débito	Crédito	Débito			Crédito			
62	FSE	4 469,77		71	Vendas - água		1 799,87	DR_P	71	1 799,87	DR_C	62	4 469,77	1.1 - Venda de água e tarifas conexas
				712	Impostos e Taxas - tarifas		2 669,90	DR_P	712	2 669,90				
				2433	IVA liquidado		237,97							
221	Fornecedores		1 769,39	211	Clientes	1 769,39		P	221	1 769,39	A	211	1 769,39	1.2 - Dívida dos SMTUC à empresa AC, EM relativa ao fornecimento de água e tarifas conexas.
712	Prestação de serviços		18 731,18	62	FSE	18 731,18		DR_P	712	18 731,18	DR_C	62	18 731,18	2.1 - Prestação de serviços de transporte e parques de estacionamento
24	IVA liquidado		3 470,73	62	FSE (Iva suportado)	3 470,73								
213	Clientes	1 665,56		221	Fornecedores		1 665,56	P	221	1 665,56	A	213	1 665,56	2.2 - Dívida da AC aos SMTUC relativa aos serviços de transporte e parque de estacionamento

**SMTUC / TC, EM**

CONTABILIDADE DA TC, EM				CONTABILIDADE DOS SMTUC				ELIMINAÇÕES RECÍPROCAS					Observações	
Contas	Descrição	Débito	Crédito	Contas	Descrição	Débito	Crédito	Débito			Crédito			
62	Subcontratos	871,90		712	Prestação de serviços		801,98	DR_P	712	801,98	DR_C	62	871,90	1 - Prestação de serviços de transportes, integralmente liquidados no exercício.
24	IVA dedutível	54,78		76	Outros		69,92	DR_P	76	69,92				
				2433	IVA liquidado		54,78							



Código das contas POCAL/POC	Activo	Município de Coimbra			SMTUC			AC, EM			TC, EM			Eliminações			Consolidado		
		AB	APA	AL	AB	APA	AL	AB	APA	AL	AB	APA	AL	AB	APA	AL	AB	APA	AL
<b>Imobilizado:</b>																			
<b>Bens de domínio público:</b>																			
451 - POCAL	Terrenos e recursos naturais	218 317 085,31	0,00	218 317 085,31	0,00	0,00	0,00							0,00	0,00		218 317 085,31	0,00	218 317 085,31
452 - POCAL	Edifícios	0,00	0,00	0,00	0,00	0,00	0,00							0,00	0,00		0,00	0,00	0,00
453 - POCAL	Outras construções e infra-estruturas	34 457 751,72	4 658 787,19	29 798 964,53	0,00	0,00	0,00							0,00	0,00		34 457 751,72	4 658 787,19	29 798 964,53
455 - POCAL	Bens do património histórico, artístico e cultural	138 474,31	0,00	138 474,31	0,00	0,00	0,00							0,00	0,00		138 474,31	0,00	138 474,31
459 - POCAL	Outros bens de domínio público	50 096,27	0,00	50 096,27	0,00	0,00	0,00							0,00	0,00		50 096,27	0,00	50 096,27
445 - POCAL	Imobilizações em curso	35 971 834,82	0,00	35 971 834,82	0,00	0,00	0,00							0,00	0,00		35 971 834,82	0,00	35 971 834,82
446 - POCAL	Adiantamentos por conta de bens de domínio público	0,00	0,00	0,00	0,00	0,00	0,00							0,00	0,00		0,00	0,00	0,00
Subtotal		288 935 242,43	4 658 787,19	284 276 455,24	0,00	0,00	0,00	0,00	0,00	0,00	0,00	0,00	0,00	0,00	0,00	0,00	288 935 242,43	4 658 787,19	284 276 455,24
<b>Imobilizações incorpóreas:</b>																			
431 - POCAL/POC	Despesas de instalação	0,00	0,00	0,00	57 377,93	57 377,93	0,00	2 193 421,24	2 032 254,40	161 166,84	0,00	0,00	0,00	0,00	0,00	0,00	2 250 799,17	2 089 632,33	161 166,84
432 - POCAL/POC	Despesas de investigação e de desenvolvimento	0,00	0,00	0,00	1 777,72	1 777,72	0,00	0,00	0,00	0,00	0,00	0,00	0,00	0,00	0,00	0,00	1 777,72	1 777,72	0,00
433 - POCAL/POC	Propriedade Industrial e outros direitos	11 694 470,00	0,00	11 694 470,00	0,00	0,00	0,00	0,00	0,00	0,00	0,00	0,00	0,00	0,00	0,00	0,00	11 694 470,00	0,00	11 694 470,00
434 - POC	Trespasses	0,00	0,00	0,00	0,00	0,00	0,00	0,00	0,00	0,00	0,00	0,00	0,00	0,00	0,00	0,00	0,00	0,00	0,00
43 - POCAL/443 a 446 - POC	Imobilizações em curso	0,00	0,00	0,00	0,00	0,00	0,00	0,00	0,00	0,00	0,00	0,00	0,00	0,00	0,00	0,00	0,00	0,00	0,00
449 - POCAL/POC	Adiantamentos por conta de imobilizações incorpóreas	0,00	0,00	0,00	0,00	0,00	0,00	0,00	0,00	0,00	0,00	0,00	0,00	0,00	0,00	0,00	0,00	0,00	0,00
Subtotal		11 694 470,00	0,00	11 694 470,00	59 155,65	59 155,65	0,00	2 193 421,24	2 032 254,40	161 166,84	0,00	0,00	0,00	0,00	0,00	0,00	13 947 046,89	2 091 410,05	11 855 636,84
<b>Imobilizações corpóreas:</b>																			
421 - POCAL/POC	Terrenos e recursos naturais	21 162 820,21	0,00	21 162 820,21	68 667,84	68 667,84	5 843,50	0,00	51 843,50	0,00	0,00	0,00	0,00	0,00	0,00	0,00	21 283 331,55	0,00	21 283 331,55
422 - POCAL/POC	Edifícios e outras construções	114 878 687,14	7 788 164,74	107 090 522,40	2 200 481,49	1 520 266,50	680 214,99	1 358 587,26	237 676,26	1 120 911,00	0,00	0,00	0,00	0,00	0,00	0,00	118 437 755,89	9 546 107,50	108 891 648,39
423 - POCAL/POC	Equipamento básico	30 584 212,88	6 102 333,51	24 481 879,37	17 661 398,22	12 343 402,56	5 317 995,66	132 854 604,04	51 965 874,73	80 888 729,31	0,00	0,00	0,00	-10 780 644,05	-3 899 106,00	-6 881 538,05	170 319 571,09	66 512 504,80	103 807 066,29
424 - POCAL/POC	Equipamento de transporte	7 881 513,77	5 734 625,70	2 146 888,07	266 291,34	169 306,32	96 964,42	1 717 596,46	1 419 720,21	297 876,25	0,00	0,00	0,00	0,00	0,00	0,00	9 865 401,57	7 323 652,83	2 541 748,74
425 - POCAL/POC	Ferramentas e utensílios	152 486,73	122 620,35	29 866,38	1 264 845,29	957 016,31	307 828,98	2 182 063,63	2 082 113,01	99 950,62	0,00	0,00	0,00	0,00	0,00	0,00	3 599 395,65	3 161 749,67	437 645,98
426 - POCAL/POC	Equipamento administrativo	4 245 560,50	3 991 481,83	254 078,67	444 774,22	405 705,16	39 069,06	1 091 931,59	799 106,84	292 824,75	0,00	0,00	0,00	0,00	0,00	0,00	5 782 266,31	5 196 293,83	585 972,48
427 - POCAL/POC	Taras e vasilhame	0,00	0,00	0,00	0,00	0,00	0,00	0,00	0,00	0,00	0,00	0,00	0,00	0,00	0,00	0,00	0,00	0,00	0,00
429 - POCAL/POC	Outras imobilizações corpóreas	174 708,98	109 007,02	65 701,96	291 172,25	260 016,11	31 156,14	811 971,69	438 629,97	373 341,72	761,61	175,86	585,75	0,00	0,00	0,00	1 278 614,53	807 828,96	470 785,57
42 - POCAL/441 a 446 - POC	Imobilizações em curso	37 986 179,31	0,00	37 986 179,31	168 884,46	0,00	168 884,46	485 778,41	0,00	485 778,41	0,00	0,00	0,00	0,00	0,00	0,00	38 640 842,18	0,00	38 640 842,18
448 - POCAL/POC	Adiantamentos por conta de imobilizações corpóreas	0,00	0,00	0,00	0,00	0,00	0,00	0,00	0,00	0,00	0,00	0,00	0,00	0,00	0,00	0,00	0,00	0,00	0,00
Subtotal		217 066 169,52	23 848 233,15	193 217 936,37	22 366 515,11	15 655 713,56	6 710 801,55	140 554 376,58	56 943 121,02	83 611 255,56	761,61	175,86	585,75	-10 780 644,05	-3 899 106,00	-6 881 538,05	369 207 178,77	92 548 137,59	276 659 041,18
<b>Investimentos financeiros:</b>																			
411 - POCAL/POC	Partes de capital	49 950 513,12	0,00	49 950 513,12	0,00	0,00	0,00	0,00	0,00	0,00	0,00	0,00	0,00	-39 215 176,44	-39 215 176,44	0,00	10 735 336,68	0,00	10 735 336,68
412 - POCAL/POC	Obrigações e títulos de participação	0,00	0,00	0,00	0,00	0,00	0,00	0,00	0,00	0,00	0,00	0,00	0,00	0,00	0,00	0,00	0,00	0,00	0,00
413 - POC	Empréstimos de financiamento	0,00	0,00	0,00	0,00	0,00	0,00	0,00	0,00	0,00	0,00	0,00	0,00	0,00	0,00	0,00	0,00	0,00	0,00
414 - POCAL/POC	Investimentos em imóveis	0,00	0,00	0,00	0,00	0,00	0,00	0,00	0,00	0,00	0,00	0,00	0,00	0,00	0,00	0,00	0,00	0,00	0,00
415 - POCAL/POC	Outras aplicações financeiras	0,00	0,00	0,00	0,00	0,00	0,00	0,00	0,00	0,00	0,00	0,00	0,00	0,00	0,00	0,00	0,00	0,00	0,00
41 - POCAL/443 a 446 - POC	Imobilizações em curso	0,00	0,00	0,00	0,00	0,00	0,00	0,00	0,00	0,00	0,00	0,00	0,00	0,00	0,00	0,00	0,00	0,00	0,00
447 - POCAL/POC	Adiantamentos por conta de investimentos financeiros	0,00	0,00	0,00	0,00	0,00	0,00	0,00	0,00	0,00	0,00	0,00	0,00	0,00	0,00	0,00	0,00	0,00	0,00
Subtotal		49 950 513,12	0,00	49 950 513,12	0,00	0,00	0,00	0,00	0,00	0,00	0,00	0,00	0,00	-39 215 176,44	0,00	-39 215 176,44	10 735 336,68	0,00	10 735 336,68
<b>Circulante:</b>																			
<b>Existências:</b>																			
36 - POCAL/POC	Matérias-primas, subsidiárias e de consumo	677 050,50	0,00	677 050,50	334 203,60	0,00	334 203,60	369 426,30	0,00	369 426,30	0,00	0,00	0,00	0,00	0,00	0,00	1 380 680,40	0,00	1 380 680,40
35 - POCAL/POC	Produtos e trabalhos em curso	0,00	0,00	0,00	0,00	0,00	0,00	0,00	0,00	0,00	0,00	0,00	0,00	0,00	0,00	0,00	0,00	0,00	0,00
34 - POCAL/POC	Subprodutos, desperdícios, resíduos e refugos	0,00	0,00	0,00	0,00	0,00	0,00	0,00	0,00	0,00	0,00	0,00	0,00	0,00	0,00	0,00	0,00	0,00	0,00
33 - POCAL/POC	Produtos acabados e intermediários	0,00	0,00	0,00	0,00	0,00	0,00	0,00	0,00	0,00	0,00	0,00	0,00	0,00	0,00	0,00	0,00	0,00	0,00
32 - POCAL/POC	Mercadorias	0,00	0,00	0,00	0,00	0,00	0,00	17 928,24	0,00	17 928,24	2 130,22	659,15	1 471,07	0,00	0,00	0,00	20 058,46	659,15	19 399,31
37 - POCAL/POC	Adiantamentos por conta de compras	0,00	0,00	0,00	0,00	0,00	0,00	0,00	0,00	0,00	0,00	0,00	0,00	0,00	0,00	0,00	0,00	0,00	0,00
Subtotal		677 050,50	0,00	677 050,50	334 203,60	0,00	334 203,60	387 354,54	0,00	387 354,54	2 130,22	659,15	1 471,07	0,00	0,00	0,00	1 400 736,86	659,15	1 400 079,71
<b>Dividas de Terceiros - Médio e longo prazo:</b>		0,00	0,00	0,00	0,00	0,00	0,00	400 082,07	40 082,07	360 000,00	0,00	0,00	0,00	-360 000,00	-360 000,00	0,00	40 082,07	40 082,07	0,00
<b>Dividas de Terceiros - Curto prazo:</b>																			
28 - POCAL	Empréstimos concedidos	2 073 891,11	0,00	2 073 891,11	0,00	0,00	0,00	0,00	0,00	0,00	0,00	0,00	0,00	-996 122,88	-996 122,88	0,00	1 077 768,13	0,00	1 077 768,13
211 - POCAL/POC	Clientes, c/c	752 524,74	0,00	752 524,74	0,00	0,00	0,00	2 910 422,72	0,00	2 910 422,72	0,00	0,00	0,00	-232 056,38	-232 056,38	0,00	3 430 891,08	0,00	3 430 891,08
212 - POC	Clientes - Títulos a receber	0,00	0,00	0,00	0,00	0,00	0,00	0,00	0,00	0,00	0,00	0,00	0,00	0,00	0,00	0,00	0,00	0,00	0,00
212 - POCAL	Contribuintes, c/c	2 681,04	0,00	2 681,04	0,00	0,00	0,00	0,00	0,00	0,00	0,00	0,00	0,00	0,00	0,00	0,00	2 681,04	0,00	2 681,04
213 - POCAL	Utentes, c/c	441 736,83	0,00	441 736,83	161 994,17	0,00	161 994,17	0,00	0,00	0,00	0,00	0,00	0,00	-103 397,11	-103 397,11	0,00	500 333,89	0,00	500 333,89
218 - POCAL/POC	Clientes, contribuintes e utentes de cobrança duvidosa	88 701,65	87 154,74	1 546,91	4 838,76	4 838,76	0,00	615 448,92	364 657,19	250 791,73	0,00	0,00	0,00	-2 909,86	-2 909,86	0,00	706 079,47	456 650,69	249 428,78
252 - POC	Empresas do grupo	0,00	0,00	0,00															

Código das contas POCAL/POC	Fundos próprios/capital próprio e passivo	Município de Coimbra	SMTUC	AC, EM	TC, EM	Eliminações	Consolidado
	<b>Fundos próprios/capital próprio</b>						
51 - POCAL/POC	Património/capital	334 332 346,41	719 943,57	39 140 176,44	75 000,00	-39 215 176,44	335 052 289,98
521 - POC	Ações (quotas) próprias - valor nominal			0,00			0,00
522 - POC	Ações (quotas) próprias - descontos e prémios			0,00			0,00
53 - POC	Prestações suplementares			0,00			0,00
54 - POC	Prémios de emissão de ações (quotas)			0,00			0,00
	Diferenças de consolidação					4 302 063,20	4 302 063,20
55 - POCAL/POC	Ajustamentos de partes de capital em empresas	4 829,76	0,00	0,00			4 829,76
56 - POCAL/POC	Reservas de reavaliação	0,00	0,00	0,00	0,00		0,00
	Reservas:						0,00
571 - POCAL/POC	Reservas legais	15 039 986,93	0,00	411 923,47	0,00	-183 849,04	15 268 061,36
572 - POCAL/POC	Reservas estatutárias	0,00	0,00	3 092 701,23		-1 100 994,15	1 991 707,08
573 - POCAL/POC	Reservas contratuais	0,00	0,00	0,00		0,00	0,00
574 - POCAL/POC	Outras Reservas livres	0,00	0,00			0,00	0,00
575 - POCAL/POC	Subsídios	597 182,00	120 828,80			0,00	718 010,80
576 - POCAL/POC	Doações	9 574 844,47	1 040,59			0,00	9 575 885,06
577 - POCAL	Reservas decorrentes de transferência de activos	39 140 176,44	0,00			0,00	39 140 176,44
578+579 - POCAL/ 577+578+579 - POC	Outras reservas			0,00		0,00	0,00
59 - POCAL/POC	Resultados transitados	5 935 897,80	-2 652 911,81	297 291,20	0,00	971 005,96	4 551 283,15
	<b>Subtotal</b>	<b>404 625 263,81</b>	<b>-1 811 098,85</b>	<b>42 942 092,34</b>	<b>75 000,00</b>	<b>-35 226 950,47</b>	<b>410 604 306,83</b>
88 - POCAL/POC	Resultado Líquido do exercício	6 281 620,48	389 302,23	921 488,50	1 290,82	-985 021,98	6 608 680,05
89 - POC	Dividendos antecipados						0,00
	<b>Total dos fundos próprios/capital próprio</b>	<b>410 906 884,29</b>	<b>- 1 421 796,62</b>	<b>43 863 580,84</b>	<b>76 290,82</b>	<b>- 36 211 972,45</b>	<b>417 212 986,88</b>
	<b>Passivo</b>						
292 - POCAL/29 - POC	Provisões para riscos e encargos						0,00
	<b>Dívidas a terceiros - Médio e longo prazo</b>						
2312 - POCAL / 231 - POC	Empréstimos de médio e longo prazo	49 435 710,63		860 522,98		-860 522,98	49 435 710,63
221 - POCAL / POC	Fornecedores, c/c	2 430 419,04		0,00		0,00	2 430 419,04
264 - POCAL	Administração autárquica	360 000,00				-360 000,00	0,00
262+263+267+268 - POCAL / 262+263+265+267+268+211 - POC	Outros credores	0,00	396 050,71	5 875 408,20		-5 875 408,20	396 050,71
		52 226 129,67	396 050,71	6 735 931,18	0,00	-7 095 931,18	52 262 180,38
	<b>Dívidas a terceiros - Curto prazo</b>						
232 - POC	Empréstimos por obrigações			0,00		0,00	0,00
233 - POC	Empréstimos por títulos de participação			0,00		0,00	0,00
2311 - POCAL/231+12 - POC	Empréstimos de curto prazo/Dívidas a instituições de crédito	0,00	0,00	135 600,00	0,00	-135 600,00	0,00
239 - POC	Outros empréstimos obtidos					0,00	0,00
269 - POCAL/POC	Adiantamentos por conta de vendas	188 624,66	0,00	0,00		0,00	188 624,66
221 - POCAL/POC	Fornecedores, c/c	2 813 004,09	1 789 284,37	7 181 429,20	4 705,80	-81 090,70	11 707 332,76
228 - POCAL/POC	Fornecedores - Facturas em recepção e conferência	1 530 050,08	0,00	42 270,64	0,00	-40 236,56	1 532 084,16
222 - POC	Fornecedores - Títulos a pagar					0,00	0,00
2612 - POC	Fornecedores de imobilizado - Títulos a pagar					0,00	0,00
253+254 - POC	Empresas participadas					0,00	0,00
251+255 - POC	Outros accionistas (sócios)				0,00	0,00	0,00
219 - POCAL/POC	Adiantamentos de clientes, contribuintes e utentes	132 393,48	0,00	362 673,44		0,00	495 066,92
2611 a 2618 - POCAL/POC	Fornecedores de imobilizado	3 216 436,46	346 084,36	3 503 584,75	0,00	0,00	7 066 105,57
24 - POCAL/POC	Estado e outros entes públicos	447 241,90	157 138,65	661 146,88	3 529,30	-448 920,49	820 136,24
264 - POCAL	Administração autárquica	16 807,73				-2 909,86	13 897,87
262+263+267+268 - POCAL / 262+263+265+267+268+211 - POC	Outros credores	4 242 235,01	963 384,25	1 654 462,17	4 679,21	-2 287 158,22	4 577 602,42
217 - POCAL	Clientes e utentes com cações	0,00					0,00
		12 586 793,41	3 255 891,63	13 541 167,08	12 914,31	-2 995 915,83	26 400 850,60
	<b>Acréscimos e diferimentos</b>						
273 - POCAL/POC	Acréscimos de custos	4 118 918,53	937 918,26	776 149,78	104 724,54	-230 286,99	5 707 424,12
274 - POCAL/POC	Proveitos diferidos	79 941 140,04	4 605 006,66	25 487 707,18	0,00	-9 884 742,04	100 149 111,84
		84 060 058,57	5 542 924,92	26 263 856,96	104 724,54	-10 115 029,03	105 856 535,96
	<b>Total do passivo</b>	<b>148 872 981,65</b>	<b>9 194 867,26</b>	<b>46 540 955,22</b>	<b>117 638,85</b>	<b>-20 206 876,04</b>	<b>184 519 566,94</b>
	<b>Total dos fundos próprios/capital próprio e do passivo</b>	<b>559 779 865,94</b>	<b>7 773 070,64</b>	<b>90 404 536,06</b>	<b>193 929,67</b>	<b>-56 418 848,49</b>	<b>601 732 553,82</b>



## Demonstração de resultados consolidados por natureza

MUNICÍPIO DE COIMBRA

Ano: **2007**

Un: Euros

Código das contas POBAL/POC	Custos e Perdas	Município de Coimbra	SMTUC	AC, EM	TC, EM	Eliminações	Consolidado
61 - POBAL/POC	Custos das mercadorias vendidas e das matérias consumidas	713 779,39	3 021 815,79	6 852 876,29	263,29	0,00	10 588 734,76
62 - POBAL/POC	Fornecimentos e serviços externos	16 300 635,58	1 599 146,12	5 940 832,39	309 402,92	- 1 449 833,54	22 700 183,47
	Custos com o pessoal					0,00	0,00
641+642 - POBAL/POC	Remunerações	26 785 014,25	6 990 576,96	5 002 552,18	26 146,27	0,00	38 804 289,66
643 a 648 - POBAL/POC	Encargos sociais	3 102 250,88	1 378 696,40	804 427,13	22 061,72	0,00	5 307 436,13
63 - POBAL	Transferências e subsídios correntes concedidos e prestações sociais	14 289 171,88	1 250,00			- 11 878 924,20	2 411 497,68
66 - POBAL/662+663 - POC	Amortizações do exercício/imobilizado corpóreo e incorpóreo	5 056 047,73	1 169 561,70	9 704 866,30	175,86	- 1 155 286,79	14 775 364,80
666+667 - POC	Ajustamentos			0,00	659,15	0,00	659,15
67 - POBAL/POC	Provisões do exercício	87 154,74	4 838,76	0,00	0,00	0,00	91 993,50
63 - POC	Impostos			22 484,82	5,00	0,00	22 489,82
65 - POBAL/POC	Outros custos e perdas operacionais	408 103,97	5 890,84	13 798,64	0,00	0,00	427 793,45
	<b>(A) Custos e perdas operacionais</b>	66 742 158,42	14 171 776,57	28 341 837,75	358 714,21	- 14 484 044,53	95 130 442,42
68 - POBAL/POC	Custos e perdas financeiros	1 957 141,69	9 512,05	558 635,34	109,29	- 34 406,50	2 490 991,87
	<b>(C) Custos e perdas correntes</b>	68 699 300,11	14 181 288,62	28 900 473,09	358 823,50	- 14 518 451,03	97 621 434,29
691 - POBAL	Transferências de capital concedidos	3 959 188,26	0,00			- 254 540,82	3 704 647,44
692 a 699 - POBAL	Outros custos e perdas extraordinários	465 572,63	103 176,84			0,00	568 749,47
69 - POC	Custos e perdas extraordinários			227 174,78	648,00	0,00	227 822,78
	<b>(E) Custos e perdas do exercício</b>	73 124 061,00	14 284 465,46	29 127 647,87	359 471,50	- 14 772 991,85	102 122 653,98
86 - POC	Imposto sobre o rendimento do exercício			272 825,69	748,42	0,00	273 574,11
	<b>(G) Custos e perdas+Impostos sobre o rendimento do exercício</b>	73 124 061,00	14 284 465,46	29 400 473,56	360 219,92	- 14 772 991,85	102 396 228,09
88 - POBAL/POC	<b>Resultado líquido consolidado do exercício</b>	6 281 620,48	389 302,23	921 488,50	1 290,82	- 985 021,98	6 608 680,05
	<b>Proveitos e Ganhos</b>						0,00
	Vendas e prestações de serviços						0,00
7111 - POBAL/711 - POC	Vendas de mercadorias	26 373,80	0,00	9 307 231,99	181,82	- 290 795,18	9 042 992,43
7112+7113 - POBAL/ 712+713 - POC	Vendas de produtos	0,00	0,00	0,00	0,00	0,00	0,00
712 - POBAL/72 - POC	Prestações de serviços	1 427 559,50	7 852 197,07	9 508 413,50	4 328,92	- 1 135 792,78	17 656 706,21
72 - POBAL	Impostos e taxas	41 847 183,58	1 328 042,54			0,00	43 175 226,12
a)	Variação da produção	0,00	0,00	0,00	0,00	0,00	0,00
75 - POBAL/POC	Trabalhos para a própria entidade	0,00	346 611,07	262 518,31	0,00	0,00	609 129,38
73 - POBAL/POC	Proveitos suplementares	0,00	158 613,53	22 798,23	0,00	0,00	181 411,76
74 - POBAL/POC	Transferências e subsídios obtidos/Subsídios à exploração	20 329 742,58	4 080 000,00	8 342 424,20	356 500,00	- 12 850 424,20	20 258 242,58
76 - POBAL/POC	Outros proveitos e ganhos operacionais	1 576 197,59	7 459,99	9 938,35	0,00	- 1 234,89	1 592 361,04
77 - POC	Reversões de amortizações e ajustamentos			3 985,90	0,00	0,00	3 985,90
	<b>(B) Proveitos e ganhos operacionais</b>	65 207 057,05	13 772 924,20	27 457 310,48	361 010,74	- 14 278 247,05	92 520 055,42
78 - POBAL/POC	Proveitos e ganhos financeiros	10 336 843,70	7 698,02	144 602,98	0,00	- 1 219 880,74	9 269 263,96
	<b>(D) Proveitos e ganhos correntes</b>	75 543 900,75	13 780 622,22	27 601 913,46	361 010,74	- 15 498 127,79	101 789 319,38
79 - POBAL/POC	Proveitos e ganhos extraordinários	3 861 780,73	893 145,47	2 720 048,60	500,00	- 259 886,04	7 215 588,76
	<b>(F) Proveitos totais</b>	79 405 681,48	14 673 767,69	30 321 962,06	361 510,74	- 15 758 013,83	109 004 908,14

